



GRUPOS PEQUEÑOS INFANTILES

# ¿Vamos a **DESCIFRAR** **ENIGMAS?**

CUADERNO DE ACTIVIDADES





Iglesia Adventista  
del Séptimo Día  
MINISTERIO INFANTIL



GRUPOS PEQUEÑOS INFANTIL

**¿Vamos a DESCIFRAR  
ENIGMAS?**

## **FICHA TÉCNICA**

### **Coordinación General**

Glaucia Korkischko - MI y MA - DSA

### **Autora**

Solange Santos (USB)

### **Tapa e Diagramación**

Suzana Lima

# ÍNDICE

Presentación .....	5
ESTUDIO 1 – ¿Quién soy? .....	7
ESTUDIO 2 – El camino .....	8
ESTUDIO 3 – La identidad .....	9
ESTUDIO 4 – La identidad de Dios .....	10
ESTUDIO 5 – Decisión correcta .....	11
ESTUDIO 6 – Una cuestión de libertad .....	12
ESTUDIO 7 – Dar valor a cada minuto .....	13
ESTUDIO 8 – Dios no tiene apuro .....	14
ESTUDIO 9 – Compañía constante .....	15
ESTUDIO 10 – Habitación del Espíritu .....	16
ESTUDIO 11 – Una luz para guiar .....	17
ESTUDIO 12 – Fórmula correcta .....	18
ESTUDIO 13 – Mover montañas .....	19
ESTUDIO 14 – Solo un toque .....	20
ESTUDIO 15 – La Ley de Dios .....	21
ESTUDIO 16 – La verdadera libertad .....	22
ESTUDIO 17 – Contrólate .....	23
ESTUDIO 18 – El control de Dios .....	24
ESTUDIO 19 – Sobre todas las cosas .....	25
ESTUDIO 20 – Enemigo aparente .....	26
ESTUDIO 21 – El valor de un amigo .....	27
ESTUDIO 22 – Malas compañías .....	28
ESTUDIO 23 – Actuar con misericordia .....	29
ESTUDIO 24 – Amor en acción .....	30
ESTUDIO 25 – Sonido armonioso .....	31
ESTUDIO 26 – Malos tratos (bulling) .....	32
ESTUDIO 27 – Deberes diarios .....	33
ESTUDIO 28 – Deberes para con Dios .....	34
ESTUDIO 29 – Fidelidad a toda costa .....	35
ESTUDIO 30 – La otra cara de la mentira .....	36
ESTUDIO 31 – El mayor en el reino de Dios .....	37
ESTUDIO 32 – Servir como Cristo .....	38
ESTUDIO 33 – Saldar la deuda .....	39
ESTUDIO 34 – Falla en la mente de Dios .....	40
ESTUDIO 35 – Corazón alegre .....	41
ESTUDIO 36 – En cualquier situación .....	42
ESTUDIO 37 – El uso de herramientas .....	43
ESTUDIO 38 – Dones para servir .....	44
ESTUDIO 39 – Una decisión que tomar .....	45
ESTUDIO 40 – La gran recompensa .....	46
PALABRA CLAVE .....	47
ANEXO ESTUDIO 29 .....	48





# PRESENTACIÓN

**¿V**AMOS A DESCIFRAR ENIGMAS? es un precioso material de Grupos Pequeños para Menores que fue preparado por la profesora Solange Santos, a quien expresamos nuestro sincero agradecimiento por elaborar de este material. Reúne a tus amigos y vecinos entre 7 y 12 años, una vez por semana, para desvendar juntos grandes descubrimientos. ¡Cada tema está lleno de descubrimientos y ENIGMAS!

Cuando hablamos de ENIGMA, pensamos en una cosa difícil de definir, de conocer a fondo y de comprender. El objetivo de trabajar con ENIGMAS es exactamente mostrar que no siempre los valores que precisamos desarrollar son claros para nosotros. Precisamos detenernos, reflexionar y considerar lo que nuestros padres, profesores y amigos quieren enseñarnos.

Debemos comprender los enigmas que están por detrás de las películas que miramos, de las músicas que escuchamos, de los sitios que visitamos, de los NOES y consejos que recibimos y hasta de las conversaciones que tenemos cada día. Si no desciframos estos enigmas correctamente, la formación de nuestro carácter correrá un gran riesgo.

¡Dios está listo para DESCIFRAR cada uno de estos ENIGMAS contigo!. Necesitamos solo permitirle.

Mi deseo es que puedas disfrutar de cada momento de descubrimiento junto con los niños de tu GP, y desvenden EL GRAN ACERTIJO hasta el final.

Un gran abrazo.

Glauca Clara Kokischko – Ministerio Infantil - DSA





# ESTUDIO 1

## ¿QUIÉN SOY?

ENCUENTRA EN LA SOPA DE LETRAS LAS PALABRAS QUE SE DESTACAN EN EL ESTUDIO:

**MENTAL – ESPIRITUAL – PERSONALIDAD – TEMPERAMENTO – FÍSICO  
MORAL – SALUDABLE – SEMEJANTE – CONDUCTA – CARÁCTER – CRISTO**

T Q L  
X S L M E H E V C  
O G W T A L F L H A R J R  
A L E P K N A N E N P J I U I T T  
C H G X X I U D C W H E V S H F V W D  
V O I O H H T M H X L S R R T W K Q T O L  
T A H C S I C Y O X D E S H O H V A M D I  
I V S Q O R K R N M O Z S V E R D  
X X K S I E M C A E N F K E E N L  
T T T B P H F O O C I S F J A Z U D L G V L G D N  
C C B S U T K V V E B N B A L Q W I F J E B L I X  
A V E P V A N N M A Z H H N I M L E L S H A B U Z  
L E V D U A S T R N G P R X T D E M I T A I D A A N V  
Y R W T I V S U A V F E E K E A F W H K W L U F E O G  
O T N E M A R E P M E T X T E D Q E L F B D L W C N M  
U E G E F L H G L E I V X P H L D Y G A I V L  
L I L N T X K Y A F Z F U B C S E S C V V  
K S P T R E F R R Y X R Q C R X I A W E R  
T B A I C F X O J X  
C D L E T O W A C U V U  
S O Y T S N C S D U C L U C D T U A I B R  
D Y C P U A D I I R X I N R B U R V D Q Y  
R L L X N I U V M U P G Z L A G M W U  
P W G X O C C S X D Y T C A G E Q  
M Y M U E T V Q A T C T D  
E V P F A S E Q B  
I B R

En qué tres áreas de la vida debemos crecer?

-----

-----

-----

Explica con tus palabras  
qué es carácter.

Qué carácter debemos  
desarrollar?

-----

-----

-----


-----

-----

# ESTUDIO 2

## EL CAMINO

MIRA ATENTAMENTE EL LABERINTO Y ENCUENTRA EL CAMINO.



Qué dice Proverbios 22:6?

-----

-----

-----

-----

Qué nos promete  
Dios si seguimos sus  
enseñanzas?

Qué enigma reveló Dios  
en este estudio?

-----

-----


-----

-----

# ESTUDIO 3

## LA IDENTIDAD

¿QUÉ CARACTERÍSTICAS IMPORTANTES REFLEJA MI NOMBRE ACERCA DE MÍ?




-----

-----

-----

-----



Cuál es el mensaje del versículo bíblico Proverbios 22:1?

-----

-----

-----

# ESTUDIO 4

## LA IDENTIDAD DE DIOS

NUESTRO DIOS ES CONOCIDO POR VARIOS NOMBRES. COLOCA LAS LETRAS EN EL LUGAR INDICADO Y DESCUBRE ALGUNOS DE ELLOS.

Y O E M A F L G

D V A I N E P

E N U D L O Z M

D R N A E S O

Cuál es el mensaje del versículo bíblico de Éxodo 20:7?

-----  
-----  
-----  
-----

Cómo podemos demostrar respeto a las diferentes formas de nombrar a Dios?

Qué enigmas reveló Dios en este estudio?

-----  
-----  
-----  
-----  
-----

# ESTUDIO 5

## DECISIÓN CORRECTA

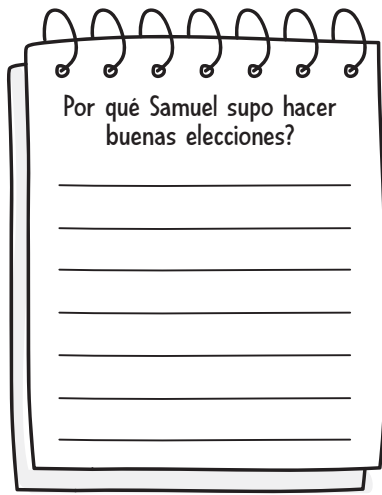
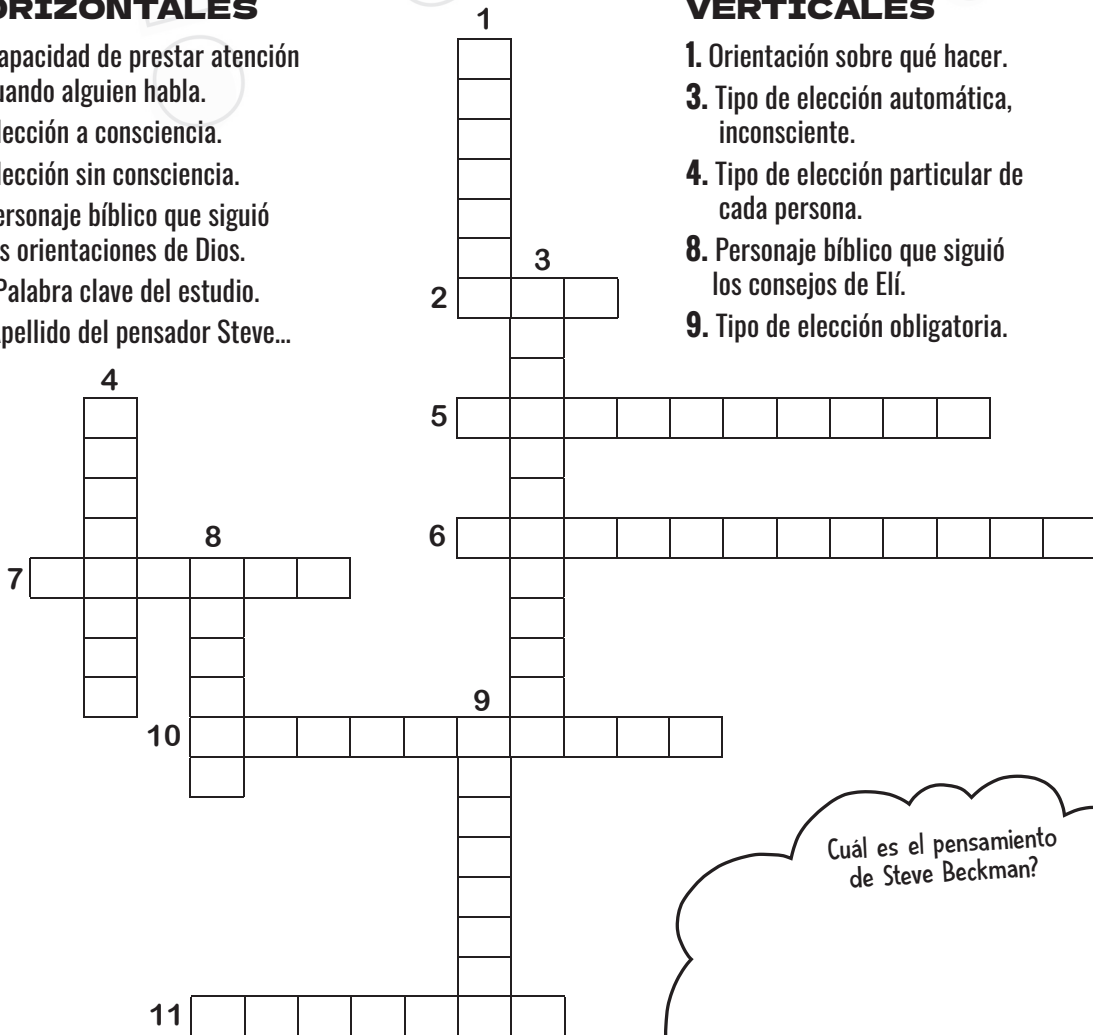
COMPLETA LAS PALABRAS EN EL CRUCIGRAMA DE ACUERDO AL ESTUDIO:

### HORIZONTALES

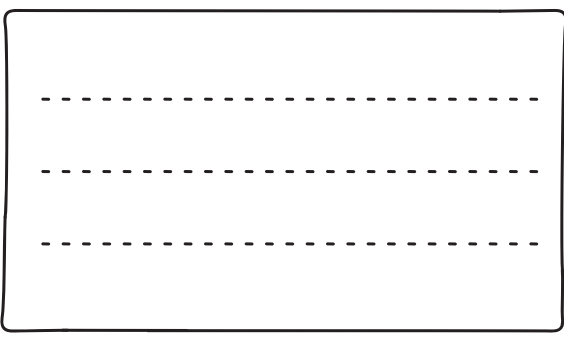
- 2. Capacidad de prestar atención cuando alguien habla.
- 5. Elección a consciencia.
- 6. Elección sin consciencia.
- 7. Personaje bíblico que siguió las orientaciones de Dios.
- 10. Palabra clave del estudio.
- 11. Apellido del pensador Steve...

### VERTICALES

- 1. Orientación sobre qué hacer.
- 3. Tipo de elección automática, inconsciente.
- 4. Tipo de elección particular de cada persona.
- 8. Personaje bíblico que siguió los consejos de Elí.
- 9. Tipo de elección obligatoria.




Qué tipos de elecciones se mencionan en el estudio?



# ESTUDIO 6

## UNA CUESTIÓN DE LIBERTAD

DE ACUERDO CON LAS ACTITUDES DE LOS PERSONAJES COMPLETA  
LOS ESPACIOS EN BLANCO:



Qué es libre albedrío?

-----

-----

-----

-----

Quando hacemos una  
elección qué viene junto con ella?

Qué enigma reveló Dios  
en este estudio?

-----

-----

-----

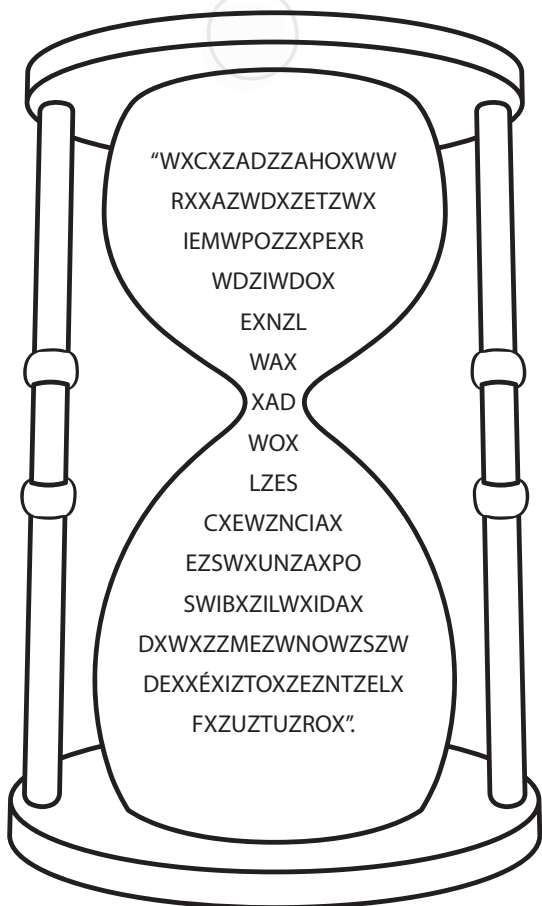
-----

-----

# ESTUDIO 7

## VALORICEMOS CADA MINUTO

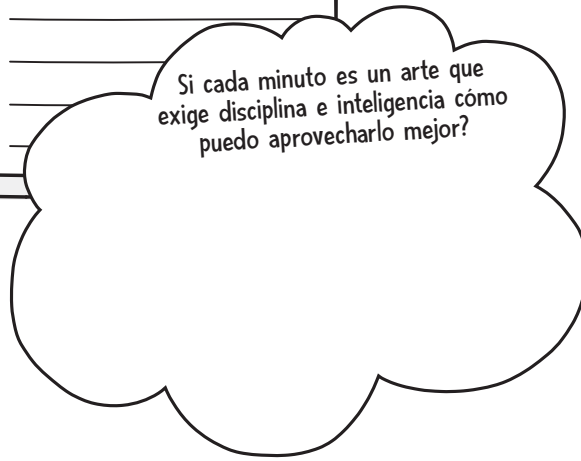

PINTA TODAS LAS LETRAS W, X, Z, Y DESCUBRE MENSAJE OCULTO EN EL RELOJ DE ARENA.



-----  
-----  
-----  
-----  
-----  
-----  
-----  
-----

Cómo aprovechó Jesús su tiempo en la tierra?



-----  
-----  
-----



# ESTUDIO 8

## DIOS NO TIENE APURO

DIOS SABE EL MOMENTO EXACTO PARA ACTUAR EN NUESTRA VIDA. ÉL NO TIENE APURO. TENIENDO EN MENTE ESO TRATA DE ENCONTRAR SIETE DIFERENCIAS ENTRE LAS DOS ESCENAS DE ABAJO:



Cual es el mensaje del versiculo biblico de Eclesiastés 3:1?

-----

-----

-----

Quando pensamos que Dios es indiferente a nuestras necesidades ¿qué debemos recordar?

¿Qué enigma reveló Dios en este estudio?

\_\_\_\_\_

\_\_\_\_\_

\_\_\_\_\_

\_\_\_\_\_

\_\_\_\_\_






# ESTUDIO 10

## HABITACIÓN DEL ESPÍRITU

DESCIFRA EL CÓDIGO DE ABAJO PARA RECORDAR LO QUE APRENDISTE SOBRE EL PAPEL DEL ESPÍRITU SANTO. RELACIONA LA COLUMNA VERTICAL CON LA COLUMNA HORIZONTAL PARA ENCONTRAR LA LETRA DESEADA.

	1	2	3	4	5	6
1	A	B	C	D	E	F
2	G	H	I	J	L	M
3	N	O	P	Q	R	S
4	T	U	V	Y	Z	
5	Á	É	Í			



44 13 42 11 31 14 32 52 25 43 15 31 21 11'

13 32 31 43 15 31 13 15 35 51 11 25 26 42 31 14 32' 14 15

24 42 36 41 23 13 23 11 44 14 15 24 42 23 13 23 32''

33 15 35 32 13 42 11 31 14 32 43 15 31 21 11 15 25 15 36 33 23 35 23 41 42

14 15 43 15 35 14 11 14' 52 25 32 36 21 42 23 11 35 51 11 41 32 14 11 25 11

43 15 35 14 11 14' 33 32 35 34 42 15 31 32 22 11 12 25 11 35 51 14 15 36 42

33 35 32 33 23 11 13 42 15 31 41 11' 36 23 31 32 34 42 15 22 11 12 25 11 35 51

41 32 14 32 25 32 34 42 15 32 44 15 35 15' 44 32 36 22 11 35 51 36 11 12 15 35

25 11 36 13 32 36 11 36 34 42 15 22 11 12 35 51 31 14 15 43 15 31 23 35''

24 42 11 31 **16:8 Y 13**

De acuerdo a la dinámica de los globos, ¿qué representan los agujeros?

-----

-----

-----

¿Cuál fue la conclusión de la dinámica de los globos?

¿Qué enigma reveló Dios en este estudio?

-----

-----

-----

-----

-----

# ESTUDIO 11

## UNA LUZ PARA GUIAR

COLOCA EN LOS CUADROS LOS PASOS DE LA ORACIÓN MODELO DE JESÚS. Y AL LADO ESCRIBE TU PROPIA ORACIÓN SIGUIENDO LOS MISMOS PASOS:



[Empty rounded rectangular box for writing the first step of prayer]

[Empty rounded rectangular box for writing the first step of prayer]

-----  
-----  
-----

-----  
-----  
-----

[Empty rounded rectangular box for writing the second step of prayer]

[Empty rounded rectangular box for writing the second step of prayer]

-----  
-----  
-----

-----  
-----  
-----

¿Qué es conversar con Dios?

-----  
-----  
-----

¿Qué dice el versículo bíblico de Hechos 6:4?

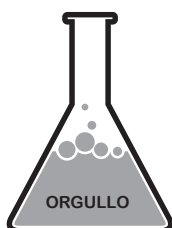


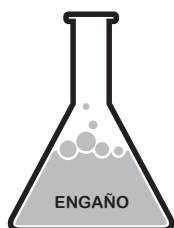


Repita la oración modelo que Jesús enseñó a sus discípulos.

-----  
-----  
-----  
-----  
-----

# ESTUDIO 12

## FÓRMULA CORRECTA

DE ACUERDO CON EL ESTUDIO NECESITAMOS LA FÓRMULA CORRECTA PARA QUE NUESTRA ORACIÓN AGRADE A DIOS. RELACIONA LOS ÍTEMS CORRECTOS PARA COMPONER ESA FÓRMULA.



-----

-----

-----

-----

-----

-----

-----

-----

-----

-----

¿Cómo debemos orar?

-----

-----

-----

¿Dónde debemos orar?

¿Cuándo debemos orar?

¿Qué enigma reveló Dios en este estudio?

-----

-----

-----

-----

# ESTUDIO 13

## MOVER MONTAÑAS

DESCIFRA EL CÓDIGO Y DESCUBRE CÓMO SE PUEDE AGRADAR A DIOS.

**CÓDIGO**

A= ▽      O= \*

I= ♥

E= ●      U= ■

"Por\* son fo ●s ♥mp\*s♥bl● ▽gr▽d▽r ▽  
 D♥\*s; p\*rq■● ●s nocos▽r♥\* q■● ●l  
 q■● s● ▽corc▽ ▽ D♥\*s cro▽ q■● lo  
 h▽y, y q■● ●s g▽l▽rd\*n▽d\*r d● l\*s  
 q■● lo b■sc▽n". Hebro\*s 11:6

-----

-----

-----

-----

-----

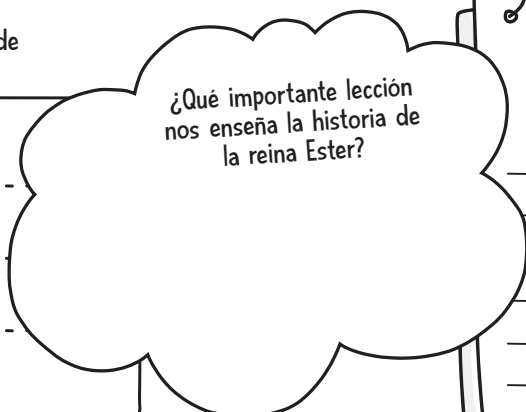
-----

¿Cuál es el mensaje del versículo bíblico de Hebreos 11:1.

-----

-----


-----



# ESTUDIO 14

## SOLO UN TOQUE

HEBREOS 11 MENCIONA ALGUNOS PERSONAJES LLAMADOS HÉROES. COMPLETA EL CRUCIGRAMA CON EL NOMBRE DE ALGUNOS DE ELLOS.



### VERTICALES

1. Por la fe ....., no pasó por la muerte y fue llevado al cielo con Dios.
4. Por la fe ..... obedeció las indicaciones de Dios sobre lo que sucedería aunque no lo podía ver.
6. Por la fe ..... poco antes de morir bendijo a los hijos de José.

### HORIZONTALES

2. Por la fe ..... salió de Egipto sin temer la ira del rey, y continuó firme como viendo al Dios invisible.
3. Por la fe ..... cuando Dios le puso una prueba ofreció a su hijo Isaac en sacrificio.
5. Por la fe ..... prometió bendiciones para el futuro de Jacob y Esaú.

¿Qué lecciones nos enseña la mujer de la historia bíblica?

-----

-----

-----

¿Cuál fe la actitud de Jesús hacia ella? Marcos 5:34.

¿Qué enigma reveló Dios en este estudio?

-----

-----

-----


-----

-----

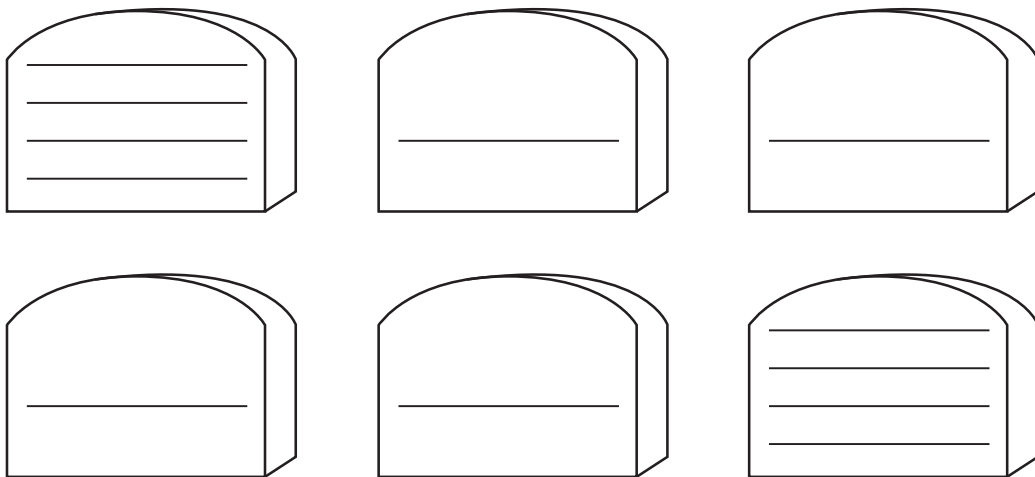
# ESTUDIO 15

## LA LEY DE DIOS

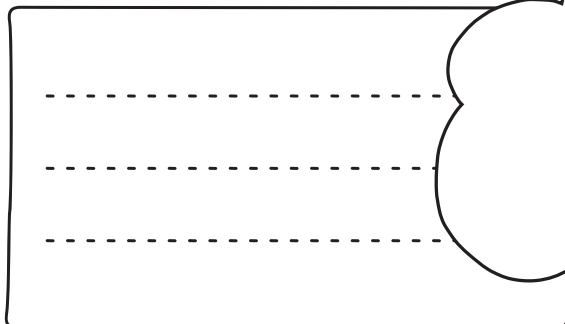
ESCRIBE CON TUS PALABRAS LOS CUATRO PRIMEROS MANDAMIENTOS QUE TRATAN SOBRE NUESTRA RELACIÓN CON DIOS.




ESCRIBE CON TUS PALABRAS LOS ÚLTIMOS SEIS MANDAMIENTOS QUE TRATAN DE NUESTRA RELACIÓN CON NUESTROS SEMEJANTES.



¿Qué es naturaleza pecaminosa?



¿Qué receta nos dejó Dios para protegernos de esa naturaleza?




Los diez mandamientos se dividen en dos partes, ¿cuáles son?



# ESTUDIO 16

## LA VERDADERA LIBERTAD

INTERPRETA EL VERSÍCULO BÍBLICO EN FORMA DE DIBUJO Y CONFIRMA LA VERDADERA LIBERTAD.



¿Por qué Dios da órdenes?

-----  
-----  
-----

¿Qué hace Satanás después de hacernos desobedecer las órdenes de Dios?

¿Qué enigma reveló Dios en este estudio?

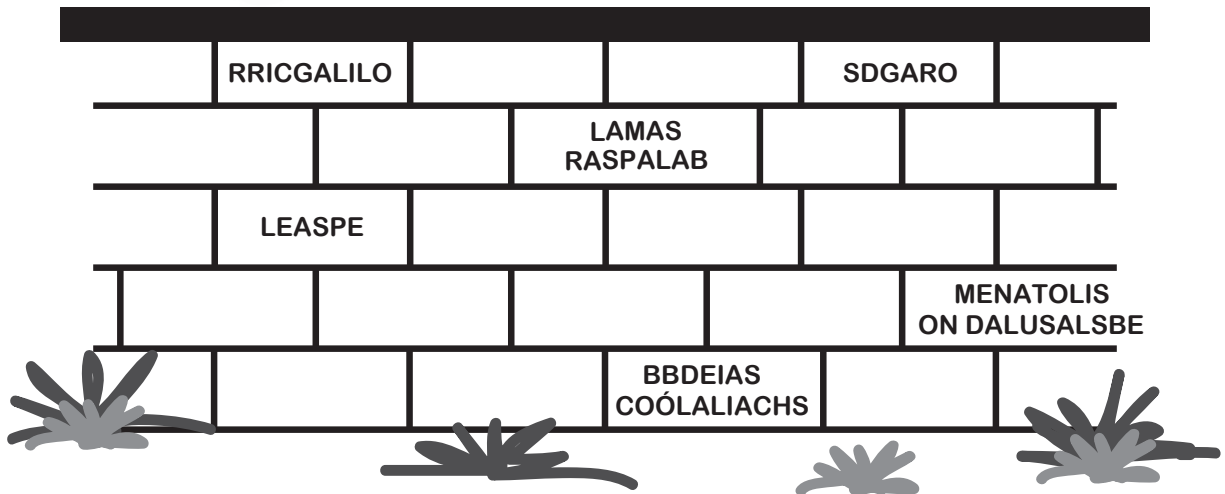
-----  
-----  
-----  
-----  
-----



# ESTUDIO 17

## CONTRÓLATE

COMPARA ESTE MURO CONTIGO. LO QUE ESTÁ ESCRITO SON COSAS QUE SATANÁS PONE EN NUESTRAS VIDAS PARA HACERNOS CAER. DESCUBRE SEIS COSAS QUE NO DEBEN FORMAR PARTE DE TU VIDA:



### ESCRÍBELAS AQUÍ:

1. ....

4. ....

2. ....

5. ....

3. ....

6. ....

¿Con qué se compara al hombre en Proverbios 25:28?

.....

.....

.....

Sin autocontrol una persona es presa fácil de los engaños de Satanás. ¿Qué áreas de nuestra vida debemos cuidar para que eso no suceda?

¿Qué pasos debemos seguir para obtener autocontrol?

.....

.....

.....

.....

.....

# ESTUDIO 18

## EL CONTROL DE DIOS

¿QUÉ ORACIÓN HIZO SANSÓN A DIOS EN EL ÚLTIMO MOMENTO DE SU VIDA?

**A**

**B**

H	D	E	M	S	X	Z	M	N	O	P	Q	S
S	E	Ñ	O	R	R	S	T	U	V	X	T	E
Z	A	B	C	J	D	T	E	E	P	Q	S	O
D	E	O	H	E	N	N	V	S	S	T	I	S
F	G	V	K	L	M	E	X	T	A	Z	L	P
H	I	A	A	B	C	M	D	E	V	E	I	O
J	C	A	G	H	I	A	J	K	L	Z	F	R
O	U	É	R	D	A	L	T	D	H	O	S	M
M	P	Q	R	S	T	O	U	I	V	X	O	I
A	B	C	H	A	E	S	R	O	S	T	L	S
D	D	O	O	P	Q	O	A	S	X	W	E	D
M	N	A	R	M	O	G	M	P	A	C	D	O
O	X	D	V	Y	X	E	O	X	R	Z	A	S
T	U	E	M	Í	A	U	B	Q	A	C	Z	O
A	B	X	Z	Y	J	R	I	U	H	G	N	J
C	D	U	V	F	M	E	N	E	D	E	A	O
X	Z	V	R	O	C	T	D	E	F	U	G	S
T	U	O	T	A	B	E	M	V	A	N	N	S
A	B	U	A	O	N	M	L	E	K	J	E	T
C	D	X	L	É	C	E	P	Z	Q	R	V	S
W	N	O	P	Q	R	X	V	T	O	M	E	U

-----

-----

-----

(Jueces 16:28).

¿Cuáles eran las reglas que Sansón debía cumplir al ser escogido como nazareo para libertar al pueblo de Israel?

-----

-----

-----

¿Qué faltó en la vida de Sansón? ¿Qué actitudes lo llevaron a la derrota?

¿Qué enigma reveló Dios en este estudio?

-----

-----

-----

-----

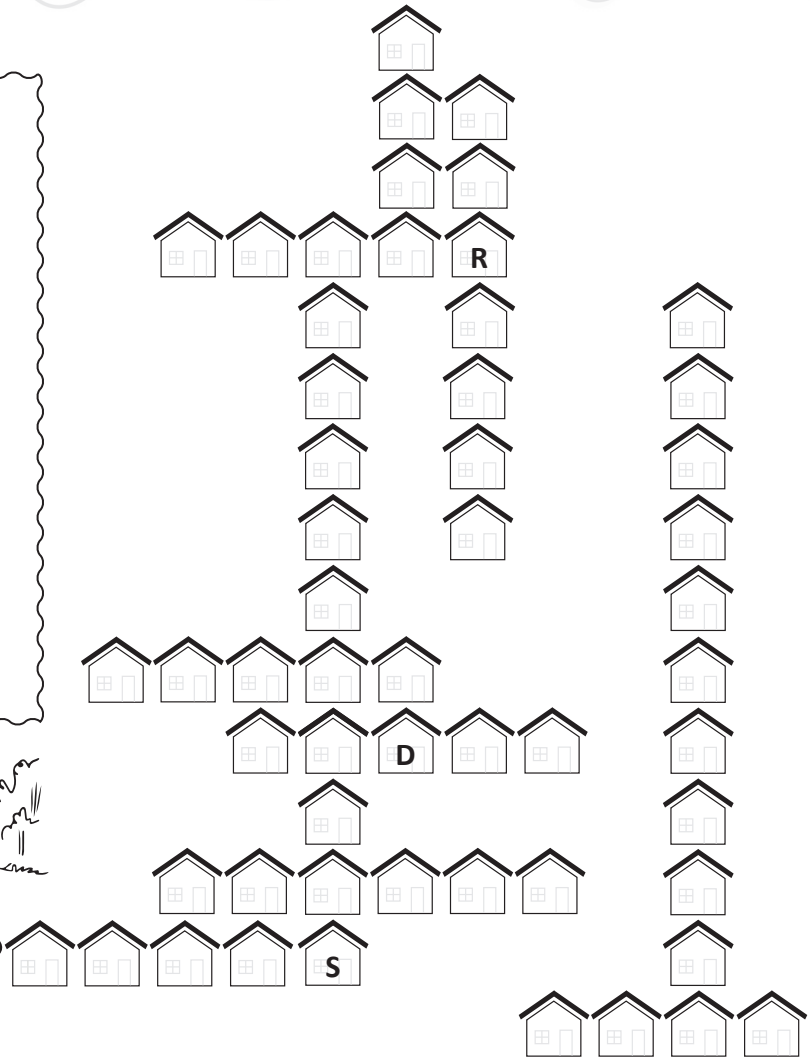
-----

# ESTUDIO 19

## SOBRE TODAS LAS COSAS

COMPLETA EL CRUCIGRAMA CON LAS PALABRAS SUBRAYADAS DEL TEXTO, QUE EXPRESA EL VERDADERO SENTIMIENTO DEL PADRE HACIA EL HIJO PRÓDIGO.

Un hombre tenía dos hijos; y el MENOR le pidió al padre su parte de la FORTUNA. Con ella en MANOS salió por el MUNDO y gastó todo. AÑOS después, cuando pasaba NECESIDADES el joven volvió. ARREPENTIDO le dijo al PADRE que no merecía ser llamado su hijo. Pero el padre lo abrazó y pidió que prepararan una FIESTA, porque el HIJO que estaba perdido había regresado.



¿Qué necesitaba el niño de la historia?

-----

-----

-----

¿Cómo podemos definir el mayor de todos los dones?

-----

-----

-----

¿Cómo podemos amar incondicionalmente?

-----

-----

-----

-----

# ESTUDIO 20

## ENEMIGO APARENTE

LEE CADA ACCIÓN DE ABAJO Y DIBUJA O ESCRIBE EN EL CÍRCULO LA HERRAMIENTA CORRESPONDIENTE. USA LAS HERRAMIENTAS QUE DIOS NOS ENSEÑÓ.

A. Conversar con la persona que me ofendió y decirle que eso me lastimó.	<input type="radio"/>
B. Tratar de entender los motivos por los cuales la persona me ofendió.	<input type="radio"/>
C. Pedir a Dios que me ayude a testificar de su amor.	<input type="radio"/>
D. No debo conservar odio y rencor.	<input type="radio"/>
E. Debo conversar con Dios sobre el sentimiento que esa persona me causó.	<input type="radio"/>
F. Debo retribuir el mal con el bien. Si esa persona necesita de mí haré lo mejor de mi parte.	<input type="radio"/>
G. No debo despreciar a esa persona ni hablar a otros del mal que me hizo.	<input type="radio"/>
H. Pediré a Dios que me ayude a confiar y esperar que se haga justicia a su tiempo.	<input type="radio"/>
I. No debo hacer justicia por mis propias manos.	<input type="radio"/>



**AMAR**



**PERDONAR**



**ORAR**

¿Qué nos pide Dios en Mateo 5:44?

-----

-----

-----

-----

¿Qué herramientas nos da Dios para usar contra nuestros enemigos?

¿Cuál será nuestra recompensa si usamos esas herramientas? (Enigma de Dios).

-----

-----

-----

-----

-----

-----

# ESTUDIO 21

## EL VALOR DE UN AMIGO

DAVID Y JONATÁN FUERON AMIGOS DE VERDAD. DESCIFRA LOS CÓDIGOS DE ABAJO Y REVELA CUÁL ERA EL SECRETO.

A = '2	B = 2	C = 2'	D = '3	E = 3	F = 3'	
G = '4	H = 4	I = 4'	J = '5	K = 5	L = 5'	
M = '6	N = 6	O = 6'	P = ''7	Q = '7	R = 7'	S = 7''
T = '8	U = 8	V = 8'	W = ''9	X = '9	Y = 9'	Z = 9''

'2	'6	6	3'	4'	'2	6	9''	'2

3	6	'8	7'	3	'4	'2

3'	4'	'3	3	5'	4'	'3	'2	'3	

'2	'6	6'	7'

'2	'6	4'	'4	6'	7''		'3	3		'5	3	7''	8	7''

'2	9'	8	'3	'2	7'	7''	4'	6		4'	6	'8	3	7'	3	7''

¿Cuál es el mensaje del versículo bíblico?

-----

-----

-----

¿Cómo podemos saber que un amigo es más cercano que un hermano?

Aún pasando por pruebas, David y Jonatán fueron amigos de verdad. ¿Cómo fue posible?

-----

-----

-----

-----

# ESTUDIO 22

## MALAS COMPAÑÍAS

¿QUÉ DICE LA BIBLIA SOBRE EL RESULTADO LAS MALAS Y BUENAS COMPAÑÍAS? SALMO 1.



### BUENAS COMPAÑÍAS


---

---

---

---

---



### MALAS COMPAÑÍAS

---

---

---

---

---

¿Qué dice este versículo bíblico sobre las malas compañías? 1ª Corintios 15:33

---

---

---

Además de los amigos, ¿a qué más se refiere Dios cuando habla de las malas compañías?

¿Qué enigma reveló Dios en este estudio?

---

---

---

---

---

---

# ESTUDIO 23

## ACTUAR CON MISERICORDIA

ENCUENTRA EN EL DIAGRAMA 11 PALABRAS QUE DEMUESTRAN MISERICORDIA Y PIEDAD. ESCRÍBELAS EN LOS ESPACIOS DE ABAJO:

A	D	C	N	Ó	I	C	A	R	E	P	O	O	C
E	G	E	N	E	R	O	S	I	D	A	D	P	F
T	O	L	E	R	A	N	C	I	A	C	Y	D	W
O	C	Y	W	Z	Z	S	T	U	Z	I	B	A	C
M	A	U	U	D	A	D	N	O	B	E	D	D	M
T	R	O	M	A	C	C	A	K	Z	N	B	E	N
D	I	Á	L	O	G	O	T	S	Q	C	P	I	O
R	Ñ	K	N	Ó	D	R	E	P	M	I	S	P	Q
S	O	S	N	Q	B	K	S	K	N	A	R	S	K
S	O	L	I	D	A	R	I	D	A	D	D	I	S

- |          |          |
|----------|----------|
| 1. ....  | 6. ....  |
| 2. ....  | 7. ....  |
| 3. ....  | 8. ....  |
| 4. ....  | 9. ....  |
| 5. ....  | 10. .... |
| 11. .... |          |

¿Qué dijo el apóstol Pablo acerca de cómo debe comportarse un cristiano en relación a su prójimo?

---



---



---

¿Cuál es el significado de la palabra clave del estudio?

---



---



---

¿Cómo debemos tratar a las personas que Dios coloca en nuestro camino?





# ESTUDIO 25

## SONIDO ARMONIOSO

CON EL TÍTULO RESPETAR ES BUENO Y ME GUSTA CREA UNA HISTORIA EN CUADRITOS QUE DEMUESTRE CONSIDERACIÓN POR ALGUIEN O POR ALGUNA COSA:

<b>EL RESPETO ES BUENO Y ME GUSTA</b>	

¿Cuál es uno de los puntos importantes para tener buenas relaciones?

-----
-----
-----
-----

¿Cuál es el significado de la palabra clave del estudio?





¿Cuál fue el ejemplo que nos dejó Jesús?



# ESTUDIO 26



## MALOS TRATOS (BULLING)

OBSERVA LAS IMÁGENES DE ABAJO Y DESCRIBE CON TUS PALABRAS QUÉ TIPO DE MALTRATO ESTÁ SUCEDIENDO Y CUÁL DEBERÍA SER LA ACTITUD CORRECTA DE LA VÍCTIMA.



-----  
 -----  
 -----

-----  
 -----  
 -----



-----  
 -----  
 -----

-----  
 -----  
 -----

¿QUÉ HARÍAS SI PRESENCIARAS UNA ESCENA DE MALTRATO?

- a) No me entremetería.    b) Si fuera con alguien a quien no aprecio pensaría que está bien hecho.
- c) Buscaría ayuda con mis padres, profesores, o una persona dispuesta a ayudar.
- d) Defendería y ayudaría a la persona agredida.

¿Qué tipo de falta de respeto se mencionó en el estudio?

-----  
 -----  
 -----

¿Qué resultado trágico puede sufrir una persona víctima de maltrato?

Qué enigma reveló Dios en este estudio?

-----  
 -----  
 -----  
 -----  
 -----

# ESTUDIO 27

## DEBERES DIARIOS

DESCIFRA EL ENIGMA Y COMPLETA LA FRASE CON LAS PALABRAS DESCIFRADAS.

D	I	C	M	T	F	H	R	E	P	S	N	O	A	V	L	Q	U	B
☆	○	□	△	●	◎	⊖	⊗	⊠	⊕	+	+	♥	◆	▲	→	✱	+	◇

“Una persona \_\_\_\_\_ asume su papel en

⊗ ⊗ ⊕ ⊗ ♥ ⊕ ⊕ ◆ ◇ → ⊗

\_\_\_\_\_ situación y aprende de sus errores,

□ ⊕ ◆ → ✱ ⊕ ○ ⊗ ⊗

una persona \_\_\_\_\_ echa la

○ ⊗ ⊗ ⊗ ⊕ ⊗ ♥ ⊕ ⊕ ◆ ◇ → ⊗

\_\_\_\_\_ de sus \_\_\_\_\_ a

□ ⊕ → ⊗ ◆

⊗ ⊗ ⊗ ♥ ⊗ ⊗ ⊕

otras personas o hechos y \_\_\_\_\_ las mismas

□ ♥ △ ⊗ ● ⊗

\_\_\_\_\_ repetidas veces.”

◎ ◆ → → ◆ ⊕

¿Qué lección aprendemos de las pequeñas abejas?

-----

-----

-----

-----

Los levitas tenían que cuidar del tabernáculo. Menciona algunas de sus tareas. Números 3:31

En este estudio dimos algunos consejos sobre cómo podemos ser como las abejas y los levitas. Cita tres consejos.

-----

-----


-----

-----

# ESTUDIO 28

## DEBERES PARA CON DIOS

AYUDA A JONÁS EN SU TAREA DE PREDICAR EL MENSAJE DE DIOS. ENCUENTRA EL CAMINO A NÍNIVE.



De acuerdo con la historia ¿qué le pidió Dios a Jonás? Jonás 1:2.

-----

-----

-----

¿Qué dos grandes perlas encontramos en la historia de Jonás?

¿Qué enigma reveló Dios en este estudio?

\_\_\_\_\_

\_\_\_\_\_

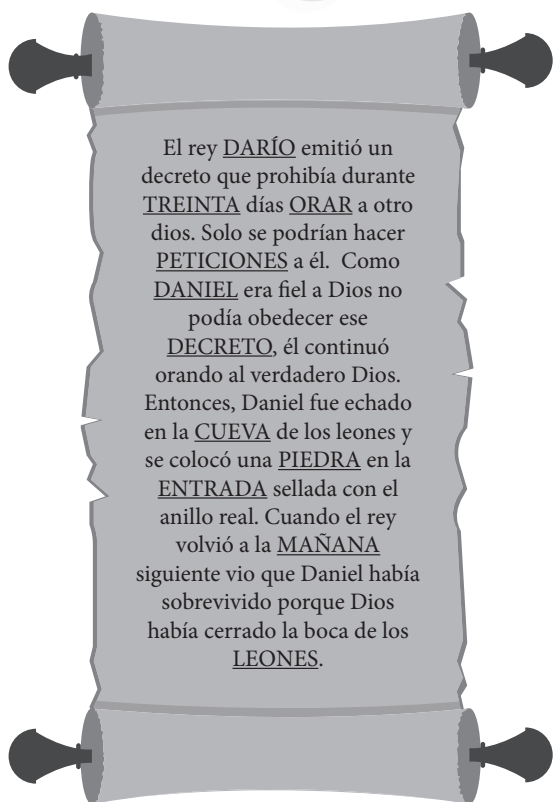
\_\_\_\_\_

\_\_\_\_\_

# ESTUDIO 29

## FIDELIDAD A TODA COSTA

EN LA SOPA DE LETRAS DE ABAJO ENCUENTRA LAS PALABRAS RESALTADAS EN NEGRITA DEL TEXTO QUE REVELA LA FIDELIDAD DE DANIEL AÚN EN UNA SITUACIÓN DIFÍCIL.



L	W	G	D	M	O	P	P	H	C
E	T	T	K	O	N	W	E	I	E
O	P	R	U	R	G	U	D	F	L
N	N	E	P	A	L	P	R	R	R
E	A	I	N	R	I	R	A	J	E
S	L	N	K	A	P	E	E	J	T
P	E	T	I	C	I	O	N	E	S
E	W	A	X	F	E	X	T	U	D
D	S	J	I	C	D	L	R	S	E
A	O	B	A	U	R	R	A	W	C
N	O	O	X	E	A	R	D	W	R
I	F	C	U	V	H	I	A	L	E
E	O	A	R	A	R	N	X	U	T
L	M	A	Ñ	A	N	A	K	V	O
K	W	D	A	R	Í	O	L	L	X

**Avanza a la página 48 y recorta el león.**

¿Cuál es el significado de la palabra clave del estudio?

-----

-----

-----

¿Por qué los ministros no pudieron encontrar de qué acusar a Daniel? Daniel 6:4

¿Qué nos dice el texto bíblico de 2ª Corintios 8:21?

\_\_\_\_\_

\_\_\_\_\_

\_\_\_\_\_

\_\_\_\_\_

\_\_\_\_\_

## ESTUDIO 30

# LA OTRA CARA DE LA MENTIRA

CONSIDERANDO QUE LA MENTIRA TIENE DOS CARAS, RELACIONA ALGUNAS SITUACIONES PARA EJEMPLIFICAR CADA UNA DE ELLAS.



<b>MENTIRA GRANDE</b>	<b>MENTIRA BLANCA</b>
_____	_____
_____	_____
_____	_____
_____	_____
_____	_____
_____	_____
_____	_____
_____	_____
_____	_____

¿Qué es "mentira blanca" o "media verdad"?

\_\_\_\_\_

\_\_\_\_\_

\_\_\_\_\_

¿Cómo considera Dios la "mentira blanca" o "media verdad"?

\_\_\_\_\_

\_\_\_\_\_

\_\_\_\_\_

¿Qué enigma reveló Dios en este estudio?

\_\_\_\_\_

\_\_\_\_\_

\_\_\_\_\_

\_\_\_\_\_

# ESTUDIO 31

## EL MAYOR EN EL REINO DE DIOS

PINTA LOS RECTÁNGULOS QUE TIENEN UN (\*). ORGANIZA LAS PALABRAS Y  
DESCUBRE EL ENIGMA BÍBLICO.

LEI →	DEVEM ⊖	EL *	PAI ⊖	QUE *	SE *	TERRA →
ENALTECE *	CÉU →	SERÁ *	LUGAR →	ELES ⊖	HUMILLADO *	TUDO →
HONRA →	PERO *	JESUS →	ESTÃO →	EL *	MEU →	VIDA ⊖
DEUS ⊖	ALMA ⊖	SÃO →	COMO ⊖	NÃO ⊖	REI →	QUE *
SE *	POR ⊖	HUMILLA *	TINHAM →	SERÁ *	SOBRE →	ENALTECIDO *

“

---



---



---



---

” Mateo 23:12

¿Cuál es el significado de la palabra clave del estudio?

---



---



---

¿Cuál es la promesa de Dios en Mateo 5:3?

---



---



---

¿Cómo podemos ser el mayor en el reino de Dios?

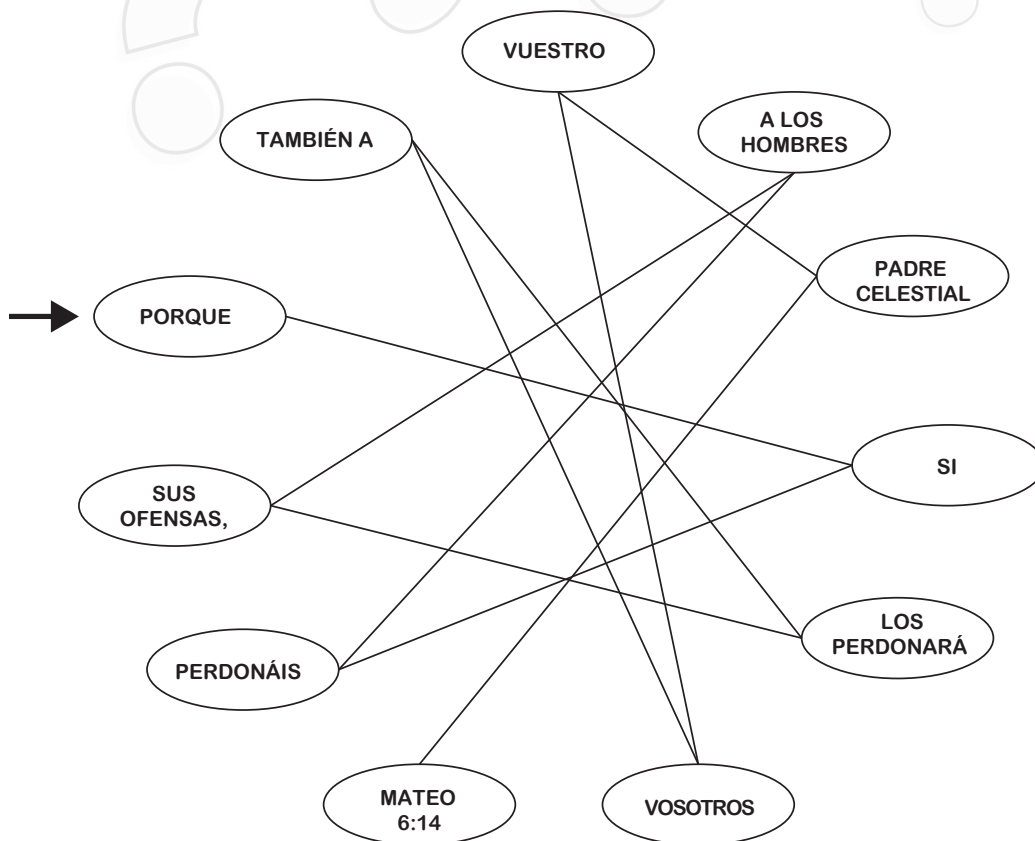




# ESTUDIO 33

## SALDAR LA DEUDA

SIGUE LA LÍNEA Y DESCUBRE UNA PROMESA DE DIOS PARA SALDAR TU DEUDA.



“  
 \_\_\_\_\_  
 \_\_\_\_\_  
 \_\_\_\_\_  
 \_\_\_\_\_  
 \_\_\_\_\_”

Según el versículo bíblico ¿cómo debemos actuar con nuestro prójimo cuando este nos ofende o nos maltrata? Efesios 4:32

\_\_\_\_\_

\_\_\_\_\_

\_\_\_\_\_

¿Cuál fue la respuesta de Jesús a Pedro? Mateo 18:22

Si tú fueras el rey de la parábola, ¿cuál sería tu actitud hacia el siervo deudor?

\_\_\_\_\_

\_\_\_\_\_

\_\_\_\_\_

\_\_\_\_\_

\_\_\_\_\_

# ESTUDIO 34

## FALLA EN LA MENTE DE DIOS

DESCIFRA EL ENIGMA Y CONFIRMA CÓMO DIOS NOS PURIFICA.

### Orientaciones:

- El primer número se refiere al número de la bandera.
- El segundo número se refiere al orden de las letras.

63 33 13 52 51 23 22 63 11 43 52 63

51 72 22 63 71 62 52 63

53 22 13 11 21 52 63 22 42 22 63

23 33 22 42 82 41 72 63 71 52

53 11 62 11 53 22 62 21 52 51 11 62

51 72 22 63 71 62 52 63

53 22 13 11 21 52 63 82

42 33 43 53 33 11 62 51 52 63 21 22

71 52 21 11 43 11 42 21 11 21 1 41 72 11 51 1:9

¿Qué promesa maravillosa está escrita en el versículo bíblico en relación a la actitud de Dios hacia nuestros pecados? Hebreos 8:12.

-----

-----

-----

¿Cuál es la importancia de confesar nuestros pecados a Dios? Proverbios 28:13.

¿Qué enigma reveló Dios en este estudio?

-----

-----

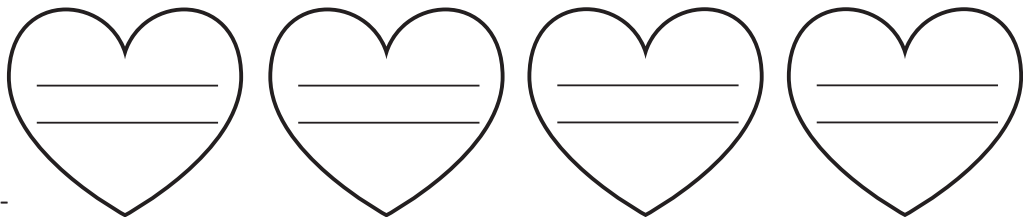

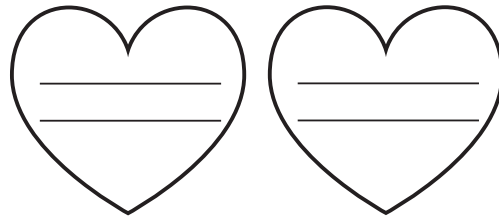
-----

-----

# ESTUDIO 35

## CORAZÓN ALEGRE

NO SEAS COMO LOS LEPROSOS QUE NO SUPIERON RECONOCER EL BIEN QUE JESÚS LES HABÍA HECHO. ENCUENTRA DIEZ MOTIVOS PARA DEMOSTRAR A DIOS UN CORAZÓN ALEGRE.



Pinta solo el número que representa la cantidad de leprosos que volvió para agradecer y descubre lo que Jesús hizo y todavía hace por nosotros también.

1	1	1	1	9	1	9	9	1	9	1	1	1	9	1	1	1	9	1	1	1	1		
1	9	9	9	9	1	9	9	1	9	1	9	9	1	9	1	9	9	1	9	1	9	9	1
1	9	9	9	9	1	9	9	1	9	1	1	1	1	9	1	1	1	1	9	1	1	1	1
1	9	9	9	9	1	9	9	1	9	1	9	1	9	9	1	9	9	1	9	1	9	1	9
1	1	1	1	9	1	1	1	1	9	1	9	9	1	9	1	9	9	1	9	1	9	9	1

¿Cuál es uno de los sentimientos que más hiere al ser humano?

-----

-----

-----

¿Cuál es la diferencia entre un corazón agradecido y uno ingrato?

¿Por qué debemos hacer el bien sin esperar recompensa?

-----

-----

-----




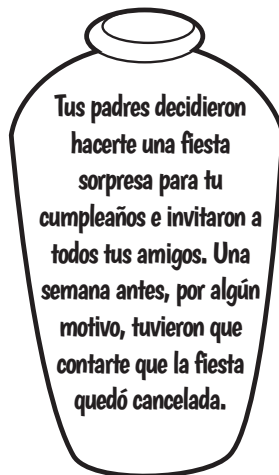
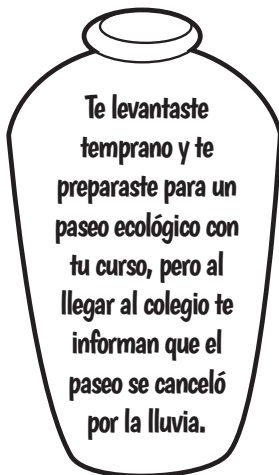
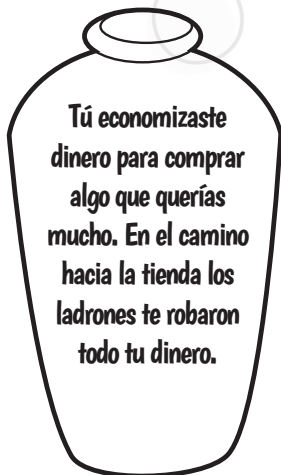
-----

-----

# ESTUDIO 36

## EN CUALQUIER SITUACIÓN

DE ACUERDO CON EL ESTUDIO, LA VIUDA SUPO ALABAR EN UNA SITUACIÓN DIFÍCIL, ¿SERÁ QUE TÚ ENCUENTRAS MOTIVOS PARA ALABAR EN CADA SITUACIÓN MENCIONADA EN LOS JARROS DE LA VIUDA?



¿Cuál es el mensaje del versículo bíblico de I Tesalonicenses 5:18?

-----  
-----  
-----

Quando suceden cosas desagradables, ¿qué engaño coloca Satanás en la mente de las personas?

¿Por qué debemos alabar a Dios ante cualquier situación?

-----  
-----  
-----  
-----  
-----

# ESTUDIO 37

## EL USO DE HERRAMIENTAS

RELATA EN LOS CUADROS DE TEXTO LO QUE SUCEDIÓ CON EL SIERVO QUE RECIBIÓ:



Four horizontal lines for writing.



Four horizontal lines for writing.



Four horizontal lines for writing.

¿Qué significa la palabra clave del estudio? Cita algunos ejemplos.

Three horizontal dashed lines for writing.

¿Qué representan las herramientas que Dios nos dio a cada uno?

A cloud-shaped graphic containing the text above.


¿Qué sucede cuando no usamos esas herramientas? Mateo 25:29

A spiral-bound notebook graphic with several horizontal lines for writing.

# ESTUDIO 38

## DONES PARA SERVIR

DESCIFRA EL CÓDIGO Y DESCUBRE UN MENSAJE ESPECIAL PARA TI.



1	12	8	4	5	3	12	2	6	2	5	3	2	19	3		
4	2	11	4	1	2	1	12	9	11	1	8	13	8			
19	2	13	21	11	4	16	2	6	2	18	11	1	2			
14	11	9	2	6	16	6	8	4	16	2	6	11	6	15	8	4
1	8	13	2	4	7	14	11	22	12	15	12	1	11	1	2	4
5	3	2	1	12	8	4	19	2	14	11	1	11	1	8		

¿Cuál es el consejo registrado en el texto bíblico de 1ª Pedro 4:10?

-----

-----

-----

¿Qué podemos hacer para servir al Señor aún siendo muy jóvenes?

¿Qué talentos no tienes pero te gustaría desarrollar para servir al Señor?

-----

-----

-----

-----

# ESTUDIO 39

## UNA DECISIÓN QUE TOMAR

RESPONDE LAS SIGUIENTES PREGUNTAS DE ACUERDO AL ESTUDIO:

¿Cómo logró Josué cambiar el miedo en seguridad y valor? Josué 1:5

---

¿Cuál fue la condición que Dios le dio a Josué para recibir su ayuda? Josué 1:7

---

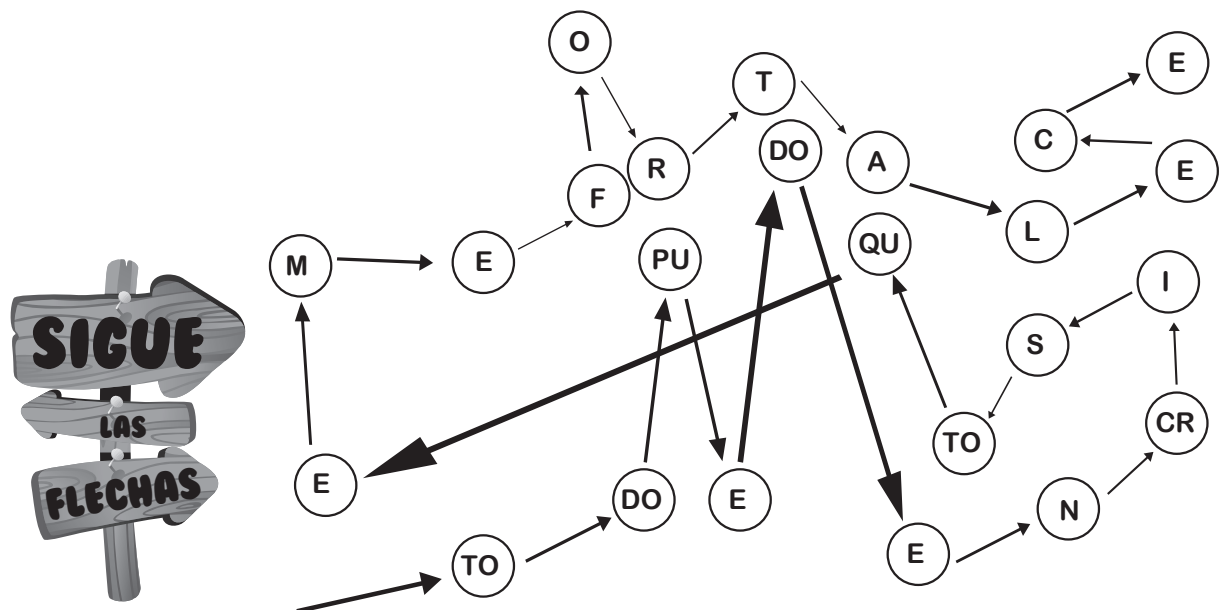
¿Qué otra promesa encontramos en el Salmo 27:14?

“Aguarda a \_\_\_\_\_; \_\_\_\_\_, y \_\_\_\_\_  
 tu \_\_\_\_\_, sí, \_\_\_\_\_ a \_\_\_\_\_”.

Sigue las flechas para descubrir cuál debe ser tu actitud ante los desafíos, pruebas y grandes responsabilidades:

---

(Escribe tu respuesta aquí)




# ESTUDIO 40

## LA GRAN RECOMPENSA

ELIMINAR LAS LETRAS "X" Y COMPLETA EL GRAN ACERTIJO.

### ¿QUIÉN SOY?



XXSXEXXMEXJAXNTXE XXA JXESXXÚXS

¿Cuál es el regalo que nos dejó Dios, nuestro Padre?

-----  
-----  
-----

¿Cuál era el plan de Dios para Adán y Eva?



¿Cuál es plan de Dios para los que aceptan su salvación?

-----  
-----  
-----  
-----





## COMPLEMENTO ESTUDO 29

RECORTA Y ARMA EL LEÓN DE ABAJO PARA QUE NO TE OLVIDES DE LAS ACTITUDES QUE NECESITAS TENER PARA SER COMO DANIEL.



(USA UN BROCHE DE DOS PUNTAS PARA UNIR LAS DOS PARTES Y DAR MOVIMIENTO A LA CABEZA).

