

ESCUELA CRISTIANA DE VACACIONES

# Aventuras en el Desierto



ESCUELA CRISTIANA DE VACACIONES

# Aventuras en el Desierto



Iglesia Adventista  
del Séptimo Día®  
MINISTERIO INFANTIL

### ***COORDINACIÓN GENERAL Y AUTORA***

Gilma Moreira - Psicóloga – Ministerio Infantil – Asociación Brasil Central

### ***AUTORA LÚDICA***

Kaionara Lins - Especialista en Educación Cristiana

### ***AUTOR TÉCNICO***

Pr. Gean Bolato

### ***TRADUCCIÓN AL ESPAÑOL***

Gisell Erfurth de Juez

### ***REVISIÓN Y CORRECCIÓN***

Vicky de Caviglione – Unión Argentina

### ***TAPA***

Suzana Lima

### ***DIAGRAMACIÓN***

Hanna Kardenya

### ***ILUSTRACIONES***

Hanna Kardenya y Freepik

### ***REFERENCIAS***

Biblia y Comentario Bíblico Adventista del Séptimo Día

# ÍNDICE

<b>PRESENTACIÓN</b>	<b>7</b>
<b>APERTURA</b>	<b>13</b>
1º Día	14
2º Día	16
3º Día	17
4º Día	18
5º Día	19
6º Día	20
<b>TIENDA DE LA BIBLIA</b>	<b>22</b>
1º Día - El Santuario terrenal	23
2º Día - Jesús, el agua de vida	26
3º Día - Jesús, el pan de vida	29
4º Día - Jesús, la luz del mundo	31
5º Día - Jesús escucha nuestras oraciones	33
6º Día - Jesús, nuestro sumo sacerdote	35
<b>TIENDA DEL SANTUARIO</b>	<b>38</b>
1º Día - Altar del sacrificio	40
2º Día - Fuente de bronce	42
3º Día - Mesa de los panes	44
4º Día - Candelabro	46
5º Día - Altar del incienso	48
6º Día - Arca del pacto	50
<b>TIENDA DE LAS MANUALIDADES</b>	<b>52</b>
1º Día	54
2º Día	55
3º Día	56
4º Día	57
5º Día	58
6º Día	59
<b>TIENDA DE LOS JUEGOS</b>	<b>60</b>
1º Día	62
2º Día	63

3º Día	64
4º Día	65
5º Día	66
6º Día	67
<b>TIENDA CULINARIA</b>	<b>68</b>
1º Día	70
2º Día	71
3º Día	72
4º Día	73
5º Día	74
6º Día	75
<b>ANEXOS</b>	<b>76</b>
Canción	77

## ***ESTIMADOS PADRES Y LÍDERES***

“Y háganme un Santuario para que yo habite entre ellos” (Éxodo 25:8).

La doctrina del Santuario (Creencia Fundamental número 24), es una enseñanza distintiva de la IASD que ha ocasionado un profundo y positivo impacto en el corazón de miles de personas cuando fue debidamente entendida. Su fuerte mensaje de salvación tiene la capacidad de ablandar los corazones más duros.

¿No debería impresionar esta importantísima verdad, de la misma manera, los tiernos corazones de nuestros pequeños? ¿No deberían nuestros niños descubrir el maravilloso mensaje de un Dios amoroso que desea no solo habitar con ellos, sino en ellos?

Pensando en esta real necesidad y en la importancia de transmitirla en un lenguaje simple, creativo y accesible para que sirva de protección contra la avalancha de informaciones inútiles y distorsionadas a la que están expuestos nuestros pequeños creyentes, es que se preparó el Proyecto Misión Santuario.


El anhelo es que los niños se identifiquen con Nina y Theo, dos hermanos que viajan por el desierto de Timna (más conocido como Valle de Timna), en búsqueda de conocimiento acerca del maravilloso Habitante de esa “casa” llena de símbolos, rituales y verdades eternas. Algunos incidentes durante el viaje harán que el trayecto sea mucho más interesante y llenarán de curiosidad a los menores acerca de cada compartimento, utensilio y servicio del Santuario. Y claro, identificarán a Cristo en cada detalle e información.

Misión Santuario es una oportunidad lúdica para comprender el ministerio de Jesús en nuestro favor y su incansable búsqueda por nuestro bienestar y nuestra salvación.

Deseamos que cada líder del Ministerio Infantil, cada maestro y cada padre sea un colaborador en esta misión de lograr que nuestros pequeñitos sean templos del Espíritu Santo.

“Ora por el derramamiento del Espíritu Santo, por la predicación del Evangelio y por la revelación de la gloria de Dios al mundo, para que él pueda regresar a buscarnos.” (Atrévete a Pedir Más, p. 307 en la versión en portugués).

***GILMA MOREIRA***


 @gilmamoraesmoreira


 Gilma Moreira



Compartir del amor de Dios a través del Santuario es mostrar su grandiosidad para con su pueblo en el pasado y en el presente, porque cada niño tiene al Guía, que es Jesús, para que pueda aprender acerca del perdón y la salvación. Dios siempre deseó estar cerca de su pueblo habitando en cada corazón. Hoy no es distinto, él nos guía en este viaje mostrando que nuestra brújula es la Biblia, la Palabra de Dios. La lección más importante es que Jesús murió por mí, soy al fin su Santuario, ya no soy yo quien vive, Jesucristo vive en mí.

**KAIONARA LINS**

 @kaionara.lins


 Contando Jesus



Las actividades de Jesús siempre llamaron nuestra atención, principalmente con relación al Santuario celestial. Siendo así, deben ser atractivas y didácticas para el público más importante de nuestras comunidades, los niños y adolescentes. Si soñamos con una generación misionera, necesitamos enseñarles cómo ser misioneros. El principio de la misión comienza con el fortalecimiento de nuestra identidad, que tiene como base el Santuario y el ministerio de Jesús.



**GEAN BOLATO**

 @gean.bolato

# PRESENTACIÓN

Bienvenidos a la Escuela Cristiana de Vacaciones (ECV) Misión Santuario, un proyecto que enseña verdades bíblicas. Este proyecto puede realizarse en el período de las vacaciones escolares, en los recesos, en los fines de semana o en otro momento de acuerdo con la realidad de tu iglesia. Este material fue elaborado para hacerlo en un período de seis días. Cada día debe durar un promedio de dos horas. Si es en el período matutino, puede extenderse hasta tres horas, teniendo como objetivo el aumento del tiempo para el momento de interacción con los alumnos.

Tendremos una variedad de actividades para atraer a los niños. Cada día, tendremos una apertura representada, historias bíblicas con el objetivo de explicar el plan de Dios para salvarnos y para habitar con nosotros. Una parte del período en el Santuario y sus objetos serán presentados a los niños, mostrando que todo en el Santuario señalaba a Jesús.

¿Quiénes pueden participar? Niños entre cuatro y doce años, como alumnos, y adolescentes y adultos como instructores y monitores.

**OBJETIVO:** Lograr que cada niño entienda que el plan de Dios es habitar entre nosotros, así como lo hizo en el pasado con los hebreos, y habitar en nosotros, en nuestro cuerpo, como el plan original de la Salvación.

## ESCUELA CRISTIANA DE VACACIONES – AVENTURAS EN EL DESIERTO

1. Son cinco las tiendas y sus funciones

TIENDAS DE LA MISIÓN SANTUARIO	
Tienda Bíblica	Historias bíblicas
Tienda del Santuario	Muebles del Santuario
Tienda de las Manualidades	Actividades
Tienda de los Juegos	Juegos
Tienda Culinaria	Alimentación

2. Temas de los días y sugerencia de los días de la semana

TEMAS		
DÍA	DÍA DE LA SEMANA	TEMAS
1º Día	Domingo	El Santuario Terrenal
2º Día	Lunes	Jesús, el Agua de Vida
3º Día	Martes	Jesús, el Pan de Vida
4º Día	Miércoles	Jesús, la Luz del Mundo
5º Día	Jueves	Jesús escucha nuestras oraciones
6º Día	Viernes	Jesús, nuestro Sumo Sacerdote

3. Sugerencia de duración del tiempo de las Tiendas y rango de edad que pueden participar.

TIEMPO DE LAS TIENDAS Y RANGO DE EDAD				
TIENDAS	TIEMPO	4 A 12 AÑOS	ADOLESCENTES	ADULTOS
Biblia	20 a 30 minutos	Alumno	Monitores	Maestros
Santuario	20 a 30 minutos	Alumno	Monitores	Maestros
Manualidades	20 a 30 minutos	Alumno	Monitores	Maestros
Juegos	20 a 30 minutos	Alumno	Monitores	Maestros
Culinaria	20 a 30 minutos	Alumno	Monitores	Maestros



Tenemos dos modelos de programa


4. Con formato de Semana de Oración – Todo realizado en un solo lugar y con un horario reducido. En este modelo sugerimos que no falten las historias bíblicas y la maqueta del Santuario.

SANTUARIO				
DÍAS	HISTORIA BÍBLICA	TEMAS / SANTUARIO	TEXTO BÍBLICO	ACTIVIDAD
1º día	La caída de Adán y Eva	El Santuario Terrenal (Santuario, altar del sacrificio)	“Y háganme un Santuario para que yo habite entre ellos” (Éxodo 25:8).	Altar
2º día	Naamán se sumerge en el río	Jesús, el agua de Vida (fuente, purificación)	“Ve y lávate siete veces en el río Jordán, y tu cuerpo quedará limpio de la lepra” (2 Reyes 5:10).	Agua
3º día	El milagro del aceite y la harina	Jesús, el pan de Vida (mesa con 12 panes)	“Y Jesús les dijo: Yo soy el pan que da vida. El que viene a mí, nunca tendrá hambre; y el que cree en mí, nunca tendrá sed” (Juan 6:35).	Pan
4º día	Bartimeo dejó de ser ciego	Jesús, la luz del mundo (candelabro, luz)	“Yo soy la luz del mundo; el que me sigue, tendrá la luz que le da vida, y nunca andará en la oscuridad” (Juan 8:12).	Vendaje para los ojos
5º día	Abrahán suplica por un cordero	Jesús escucha nuestras oraciones (altar del incienso)	“Inclínate, oh Señor, y escucha mi oración; contéstame, porque necesito tu ayuda” (Salmo 86:1, NTV).	Oración
6º día	Regreso de Jesús	Jesús, nuestro Sumo Sacerdote (arca del pacto)	“Entonces se verá al Hijo del Hombre venir en una nube con gran poder y gloria” (Lucas 21:27).	El cielo

## ESCUELA CRISTIANA DE VACACIONES – AVENTURAS EN EL DESIERTO

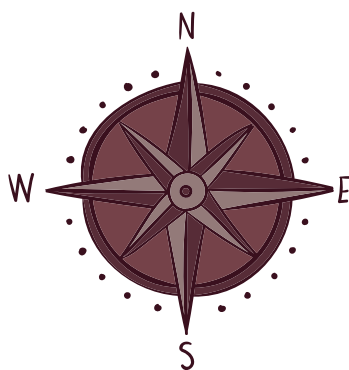
### 5. El modelo tradicional de la ECV – Programa General, Carrusel y cierre.

MISIÓN SANTUARIO					
DÍAS	TIENDA BÍBLICA	TIENDA DEL SANTUARIO	TIENDA DE LAS MANUALIDADES	TIENDA DE LOS JUEGOS	TIENDA CULINARIA
1º día	El Santuario Terrenal	Altar del Sacrificio	Altar y máscara de oveja	Escondidas y pierde el lugar	Ensalada de frutas y brochet de frutas
2º día	Jesús, el agua de vida	Fuente de bronce	Naamán en el palito y en el vaso	Muerto-vivo y línea en el suelo	Pizza de pan y jugo de fruta
3º día	Jesús, el pan de vida	Mesa de los panes	Pan de plastilina y tender de pan	Saltar a la cuerda y circuito de las tablas	Tostada con aceite y palito helado natural
4º día	Jesús, la luz del mundo	Candelabro	Vendaje para los ojos y candelabro	Gallito ciego y globo	Pancito con paté de zanahoria
5º día	Jesús escucha nuestras oraciones	Altar del incienso	Teléfono en el vaso y prendedor de oración	Teléfono descompuesto	Tapioca y pochoclo
6º día	Jesús, nuestro Sumo Sacerdote	Arca del pacto	Corona y nube de algodón	Fotocopia de la mano y estatua	Pancho y Milk Shake natural



**6.** Programa sugerente de apertura

PROGRAMA – MISIÓN SANTUARIO	
Programa	Sugerencia
Bienvenida	Maestro
Alabanzas	3 canciones, 2 sentados y 1 una de pie
Oración	Adolescente
Entrada de las banderas y guardia de honor	Bandera del país y banderín o bandera con voto – Himno nacional
Entrada de las banderas y guardia de honor	Bandera de la ECV y banderín o bandera con voto. Canción: Me gusta la Escuela Cristiana de Vacaciones
Entrada de la Biblia	La Biblia y banderín o bandera con voto – Canción Yo amo mi Biblia o B-I-B-L-A
Oración	Niño
Apertura	Representación de los exploradores Theo y Nina
Canción	Misión Santuario (Canto oficial del programa)
Tienda de la Biblia	Maestro
Carrusel	Dividir a los niños en grupos para las otras tiendas
Canción	Soy tan pequeñito
Sorteo y anuncios	Maestro
Canción final y oración	Misión Santuario (Canto oficial del programa)



### Programa sugerente para el cierre

Este programa es muy importante para los niños y los padres, porque se presentará todo lo que los niños aprendieron durante los días de la ECV

CIERRE – MISIÓN SANTUARIO	
Apertura	Presentar lo que se realizó en la ECV
Bienvenida	Por el líder de la ECV
Oración	Niño
Entrada de las banderas y guardia de honor	Banderas y Biblia
Entrada con los muebles del Santuario u objeto que represente	Niños
Participación especial	Niños cantando
Video	Video y fotos de la semana
Apertura	Representación de los exploradores Theo y Nina
Tienda bíblica	Maestro
Carrusel	Dividir a los niños en GRUPOS para las otras Tiendas
Canto	Misión Santuario (Canto oficial del programa)
Entrega de los certificados	Maestros
Canto y oración final	Niños



# APERTURA

**TENER 3 PERSONAJES:** o el Guía, que estará mostrando cada paso del viaje. Ese guía representará a Jesús; dos hermanos, Theo y Nina, que fueron a un gran viaje de vacaciones en el desierto de Timna, ubicado en Israel, así como el pueblo de Dios vivía en un gran viaje en el desierto. Sin embargo, hay un vehículo que estará llevando a estos hermanos a esa gran aventura. Vamos a destacar las piezas del vehículo, las cuales sin ellas el mismo no llegaría a ningún lugar. El color, rojo, representa el sacrificio en el Santuario. El motor, volante, ruedas, faros y frenos tendrán un momento especial cada día mostrando sus funciones en esta Misión.

**AMBIENTACIÓN:** El desierto es el escenario. Se colocará una tienda representando la tienda del Santuario y un auto rojo en el gran desierto realizando un viaje. El objetivo es la conexión entre el auto y la tienda en el desierto.

**VESTUARIO:** Las personas que estarán participando deberán estar vestidas con ropas de los tiempos bíblicos, como el pueblo hebreo.

**GUÍA:** La ropa del guía debe ser toda blanca, pero el pañuelo de la cabeza debe ser rojo.

**THEO Y NINA:** Ropas de explorador, con un pañuelo en la cabeza para protegerse del calor. Cada personaje tiene una mochila.



# **DÍA 1**

**GUÍA:** ¡Nuestra misión está comenzando, vamos a realizar un gran viaje! ¡Esta aventura tiene nombre y es Misión Santuario, un lugar increíble donde disfrutaremos de muchas experiencias y diversión! Prepara tu mochila, agrega lo más importante para este viaje. Ese lugar es antiguo y vamos a encontrar muchos objetos históricos. Seré tu guía, te mostraré lo mejor de esta misión. ¿Estás preparado? ¿Vamos juntos en la MISIÓN SANTUARIO? (Entra en el escenario principal, hablando y caminando de un lado al otro, con un fondo musical – YouTube de músicas judías instrumentales).

Enseguida entran Theo y Nina por la entrada del lugar donde se está realizando el programa pasando entre medio de los niños.

**THEO:** ¡¡¡WOWUUUUUUUU!!! ¡QUÉ INCREÍBLE! ¡NO PUEDO CREER QUE ESTOY VIENDO: UN AUTAZO COMO ESE! ES MI SUEÑO TENER UN AUTO ASÍ.

**NINA:** ¡Esto es serio Theo! ¡No puedes ver un auto que ya dices eso! ¡Quieres todos los autos!

**THEO:** ¡No todos, solo los mejores! ¡Este sería mi preferido! ¡Andaría por la arena del desierto, en uno de esos días soleados hermosos, viendo las bellezas de los caminos y con el viento golpeando en mi rostro! ¡Wow! ¡Eso sí que es vida!

**NINA:** ¡¿NI SIQUIERA TIENES UN CARNÉ DE CONDUCIR Y YA ESTÁS MANEJANDO?! (RISAS).

**THEO:** ¡¡Nina ven a ver esto!! ¡Mira este motor! ¡Qué potencia! ¡Yo estaba investigando en internet y vi que estos motores son los mejores para andar en esa arena del desierto!

**GUÍA:** ¡Hola chicos, buenos días! ¡Soy el guía de ustedes! ¿Están preparados para esta aventura? Mi nombre es... (es interrumpido por Theo, que no deja de mirar al auto).

## ESCUELA CRISTIANA DE VACACIONES – AVENTURAS EN EL DESIERTO

**THEO:** Guía antes de que salgamos, ¿podrías responderme una pregunta?

**GUÍA:** ¡Claro amigo!

**THEO:** ¿Qué potencia tiene este auto?

**NINA:** Noooo puedo creer que estamos aquí haciendo este viaje increíble, en el Desierto de Timna, y vayas a preguntar del motor del auto.

**GUÍA:** (Sonriendo responde) Todos los motores necesitan ser potentes para que el auto ande, necesita tener un buen combustible, porque sin alimento no funciona. Solo así tendrá la energía necesaria para andar. Este jeep tiene 717 caballos de potencia.

**NINA:** ¡Listo hermano! ¡Respondida tu graaaaaan pregunta! Vinimos a pasear, no a estar hablando de autos. ¡Vamos Guía, yo estoy lista!

**GUÍA:** ¡Sujeten sus cinturones que nuestra misión ya comenzó!

**NARRADOR:** Es el motor el que le da potencia al auto. El motor transforma el combustible en energía para que lleguemos al destino final. Si nuestro motor no tiene un buen combustible no va a avanzar. ¿Sabes cuál es el combustible de los niños que aman a Dios? La lectura de la Biblia. Si has cargado el motor, con la lectura de la Biblia, de la lección de la Escuela Sabática, funcionará perfectamente para que puedas cumplir tu MISIÓN.



## *DÍA 2*

**ESCENA:** Comienza con todos adentro del auto, viajando. El auto comienza a dar unos saltos, a perder el control de la dirección y terminan deteniéndose. Debe haber una llanta de verdad para mostrar que la están cambiando, pero si no conseguiste un auto, todas las escenas pueden ser realizadas en un auto imaginario. Sin embargo, es interesante tener algunos elementos reales como una llanta.



**MATERIAL:** Llanta, herramientas para cambiar la llanta del auto, mochilas, protector solar y botellita de agua.

**GUÍA:** ¡¡¡Epa!!! Vamos a tener que detenernos un poquito. Parece que se pinchó la llanta del auto. Vamos a tener que cambiarla (agarrar las herramientas).

**NINA:** ¡Qué caluroso es el desierto! Voy a pasarme un poco más de protector solar.

**THEO:** ¿Guía, puedo ayudarte a cambiar la llanta?

**GUÍA:** Claro Theo sería excelente que me ayudaras. ¿Sabías que la llanta es el único punto de contacto con el suelo que tiene el auto?

**THEO:** ¡Wow, es verdad! La llanta tiene que ser buena, para soportar todo el peso del auto, y además a los pasajeros.

**NINA:** Me encantaría ayudarlos, pero estoy aquí tomando agua para no deshidratarme.

**GUÍA:** ¡¡¡Listo!!! Ya terminamos, tuvimos que parar este ratito, pero la llanta ya esta reparada como nueva.

**NARRADOR:** Muchas veces suceden imprevistos en nuestro viaje. Sin embargo, debemos estar siempre preparados. La rueda de auxilio debe estar siempre guardada. La llanta lleva una gran carga, pero siempre está firme y en movimiento, siempre rodando en una dirección para que podamos llegar al final de este viaje. Debemos siempre avanzar como esta rueda, llevando el amor de Dios a las personas. No desistamos incluso si sucede algún imprevisto, porque el final de nuestra Misión aún no ha llegado.

## **DÍA 3**

**ESCENA:** Todos dentro del auto, viajando. Si no consiguieron un auto, todas las escenas pueden ser realizadas con un auto imaginario.

**MATERIAL:** Perro, puede ser de peluche o incluso uno de verdad.

**NINA E THEO:** Cantando... Canto lema de la Escuela Cristiana de Vacaciones. Yo voy del este al oeste. Del norte al sur. Conociendo el Santuario, voy siguiendo a Jesús. Él es mi guía y no deja que me pierda. Porque él sabe todo, y voy con él a aprender.

**GUÍA:** ¡¡¡Sosténganse!!! (Aprieta el freno y se desvía de un perro)

**NINA:** (Grita) ¡¡Qué susto!!

**THEO:** ¿Qué fue eso?

**GUÍA:** ¡Era un licaón!

**THEO:** ¿Qué es eso?

**GUÍA:** Licaón es un perro del desierto. Ese perro es muy decidido, persigue a su presa largas distancias.

**THEO:** ¡Menos mal que el freno de tu auto está en buenas condiciones! Porque apareció tan rápido que ni siquiera lo vi.

**GUÍA:** Los frenos son muy importantes porque muchas veces surgen peligros en el viaje. Siempre me aseguro, porque sé que puedo frenar en cualquier momento. Los frenos deben ser usados en el momento indicado, para que el viaje pueda seguir con seguridad.

**NARRADOR:** En nuestra vida muchas veces suceden cosas inesperadas y necesitamos frenar. Cuando un compañero nos ofrece algo que no está bien, debes usar el freno y decir: ¡NO! Si sientes ganas de no cumplir las normas de tu casa, debes usar el freno, detenerte y pensar en cuánto te aman tus padres y quieren tu mejor. Necesitas usar el freno muchas veces, porque si sigues avanzando puedes terminar provocando un accidente.



## **DÍA 4**

**ESCENA:** Todos dentro del auto, viajando. Si no consiguieron un auto, todas las escenas pueden ser realizadas con un auto imaginario. El guía debe estar girando el volante del auto de un lado al otro.

**MATERIAL:** Volante.



**THEO:** ¡Estoy impresionado Nina! (Habla bien bajito para que el guía no escuche).

**NINA:** ¿Con qué?

**THEO:** : ¡¿Notaste que el guía sabe andar sobre estas arenas que ni siquiera son caminos?! ¡No hay carteles, no hay asfalto, no hay nada! ¡Solo hay arena! Él gira ese volante hacia un lado y hacia otro y hasta parece que sabe todo.

**NINA:** ¡Claro Theo, él conoce todo este camino! ¡Sabe los caminos!

**THEO:** ¿Será que no estamos perdidos? ¡Está tardando tanto en llegar! Creo que podría haber girado al lado equivocado.

**GUÍA:** Ey! gente, no se preocupen, estamos en el camino correcto (El guía se gira hacia atrás y habla).

**NINA:** ¡No se preocupe guía, yo sé que estamos! Es que Theo está con miedo.

**THEO:** ¡¿Miedo?! ¡Yo no tengo miedo de nada! solo pensé que el volante podría haber girado sin querer hacia el lado equivocado.

**GUÍA:** El volante es el que mueve las ruedas, para que podamos ir en la dirección correcta. Pero claro que depende del conductor. No te preocupes Theo, el conductor aquí sabe lo que está haciendo.

**NARRADOR:** Darle un sentido a nuestra vida es muy importante. Cuando vamos en una dirección que no es la correcta, podemos girar el volante y regresar. Sin la dirección del volante podemos llegar a lugares que pueden traernos algún mal, pero si confiamos en nuestro conductor él siempre nos llevará con seguridad.

## *DÍA 5*

**ESCENA:** Todos dentro del auto, viajando. Si no consiguieron un auto, todas las escenas pueden ser realizadas en un vehículo imaginario.

**MATERIAL:** Linterna y mochila.



**NINA:** ¿Dónde está mi linterna? (Buscar la linterna en la mochila)

**THEO:** ¿Para qué quieres una linterna?

**NINA:** ¡Solo estoy corroborando que todo esté aquí! Me gusta mi linterna, porque si oscurece puedo ver las cosas.

**THEO:** ¡Todavía sigues con ese miedo a la oscuridad!

**NINA:** Incluso el auto tiene linterna, ¿por qué yo no puedo tener?

**THEO:** En verdad el auto no tiene linterna, faro es el nombre correcto. El faro del auto ayuda al chofer a ver el camino.

**GUÍA:** ¡Es verdad! Los faros ayudan al chofer a ver el camino, pero también ayuda a las personas a ver el auto y al chofer. La luz del faro es muy importante para que podamos ser guiados en el camino correcto.

**NARRADOR:** La luz que esté alumbrando nuestro camino debe ser la luz de Cristo. No podemos dejar que esa luz se apague. Nuestra linterna, nuestros faros, siempre deben estar listos para ser encendidos en todos los momentos. Cuando comience a oscurecer, enciende los faros para que consigas ver el camino correcto, y para que otras personas puedan verte llevando la luz de Cristo en esta misión.

## *DÍA 6*

**ESCENA:** Todos dentro del auto. Si no consiguieron un auto, todas las escenas pueden ser realizadas con un vehículo imaginario. Al final todos descienden del auto.

**MATERIAL:** Biblia y mochila.



**THEO:** ¡Mira allá, ya estoy viendo la tienda!

**NINA:** ¿Dónde?

**THEO:** ¡¡Ponte de pie allí atrás del auto que ya la verás!!

**GUÍA:** ¡Sí estamos llegando! El camino fue largo, pero lo importante es que estamos llegando a la tienda del Santuario.

**NINA:** ¡Estoy viendo! ¡Estoy viendo!

**GUÍA:** ¡Pasamos por algunas situaciones difíciles en el camino, pero estábamos juntos y por eso todo salió bien! ¡Pueden bajar, llegamos!

**THEO:** Eres el mejor chofer que conozco. Guiaste nuestro viaje todo el tiempo con mucha seguridad. Sin ti podríamos haber sufrido mucho en este viaje, pero nos fuiste diciendo todo lo que debíamos hacer, con mucha calma y amor. Incluso cuando se pinchó la llanta permaneciste súper tranquilo.

**GUÍA:** En el viaje debemos mantener la calma para guiar el auto, porque lo más importante son los pasajeros que estoy llevando. Ustedes son lo más importante que tengo y por eso siempre estoy al lado de ustedes cuidando para que todo salga bien.

**NINA:** ¿Dónde está? ¡Encontré! Mi Biblia es mi mayor guía, es mi brújula. Menos mal que me ayuda en este viaje.

**THEO:** ¡Guía, perdón! Te estuve llamando guía todo el viaje. ¿Cómo te llamas?

**GUÍA:** ¡No se preocupen amigos! Pero mi nombre es JESÚS.

**NARRADOR:** Nuestro chofer es el más importante en este viaje. Él es quien nos guía para que lleguemos con seguridad. Podemos pasar por caminos de tierra, con muchos pozos, pero si nuestro chofer es Jesús, no necesitamos tener miedo, porque llegaremos a nuestro destino final seguros. Al final de este viaje el mismo Jesús recibirá a cada niño con una corona en las manos y dirá: “¡Felicitaciones, completaste tu Misión, llegaste al destino final, el Cielo!”



# *TIENDA DE LA BIBLIA*




## DÍA 1

# EL SANTUARIO TERRENAL

**VERSÍCULO:** “Y háganme un Santuario para que yo habite entre ellos” (Éxodo 25:8).

**MATERIAL:** Plastilina, frutas en un canasto.



## INTRODUCCIÓN

¿Sabes cuál es tu lugar preferido? Nosotros estuvimos en muchos lugares y viajamos también. Hay niños que prefieren un parque muy bonito, otros prefieren la escuela, otros prefieren un lugar adonde viajaron en las vacaciones. Pero el lugar preferido de algunos es su propia casa. ¿A quién le gusta estar en casa? Es tan bueno tener una casa, una camita para dormir, tener nuestros juguetes y vivir junto a nuestra familia.

## HISTORIA

Nuestro mundo fue creado con mucho amor. ¿Sabes quién hizo nuestro mundo? ¡Sí, fue Dios! Todo fue creado a través de la palabra de Dios: el sol, la luna, los árboles, los animales, los mares y los ríos. Pero hubo algo que él creó de manera muy especial: ¡el hombre y la mujer! Ellos fueron moldeados por la propia mano de Dios. (Usar plastilina, pedirles que hagan un muñeco). ¿Es difícil hacer

un muñeco? Fue muy fácil para Dios, porque él es el mayor artista del mundo, todo lo que él hace es muy bueno (usar el dedo pulgar).

Adán y Eva eran perfectos. Dios los visitaba todos los días. Ellos se enteraron de que un ángel en el cielo hizo algo muy malo. ¿Sabes qué hizo? Una gran pelea en el cielo, él quería ser mejor incluso que Dios y fue expulsado con todos los ángeles malos.

Sabes, Dios había hecho una casa perfecta para que Adán y Eva vivieran, era el lugar preferido de ellos, el jardín del Edén. Dios les dijo que cuidaran esa casa con mucho amor y cariño. ¡Allí había tanta cosa rica para comer! (Mostrar algunas frutas). Ellos se divertían mucho en ese lugar. Pero Dios dejó normas para que obedecieran. ¿Sabes cuál fue la norma? Ustedes pueden comer del fruto de todos los árboles, menos de ese árbol que está allí, el Árbol del Conocimiento del Bien y del Mal, porque si comen de él morirán (pedir que hagan un árbol con plastilina). La otra norma era que Adán y Eva estuvieran siempre juntitos, porque un ángel llamado Lucifer había creado una gran confusión en el cielo y él podría querer hacerles el mal.

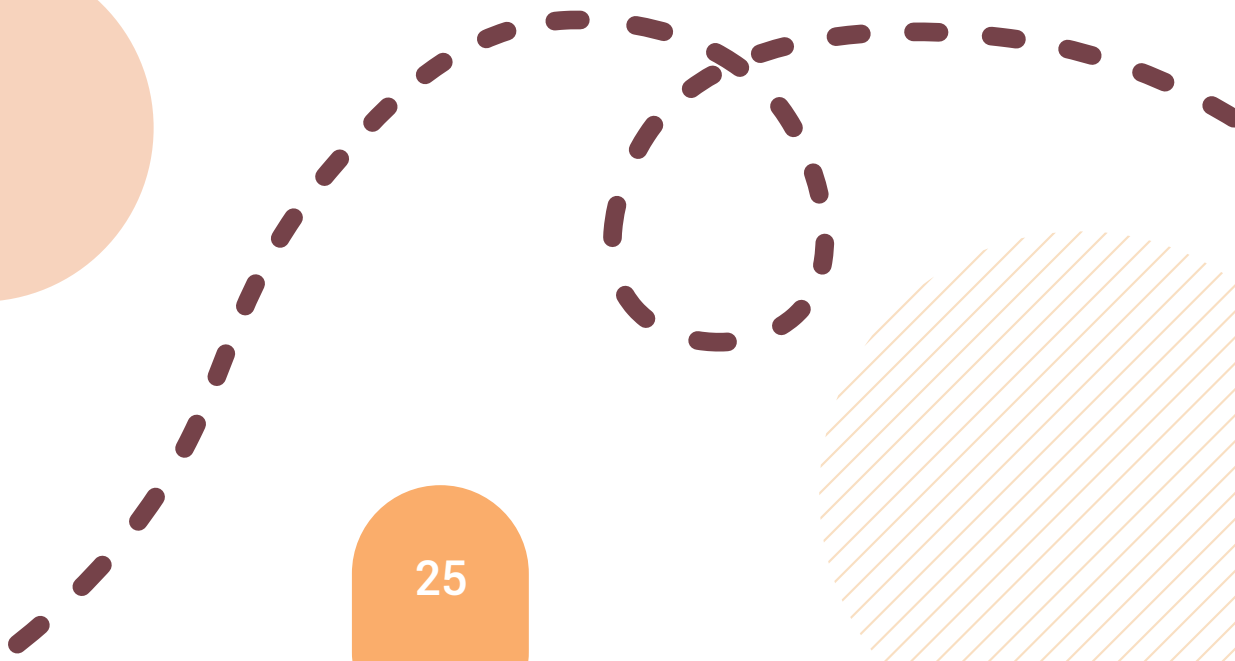

¿Sabes qué sucedió? Eva no obedeció a las normas. Se alejó de Adán y entonces comenzó a escuchar una voz, (Psst... Psst... "Hola"...). Eva quedó sorprendida mirando, porque era una serpiente, una víbora (hacer una serpiente con plastilina) y los animales no hablan. Las víboras eran hermosas en aquella época, hasta tenían alas, ¿pero sabes qué sucedió? La serpiente le ofreció un fruto del árbol del conocimiento del bien y del mal, y Eva rompió la norma: comió (comer una fruta de la canasta). Dios le había dicho a Eva, primeramente, que no se alejara de Adán y también que no comiera de ese fruto. La serpiente le mintió a Eva diciéndole que sería mejor que Dios y que nunca moriría. Pero, saben niños, Eva llevó del fruto a Adán y él también fue desobediente: ¡lo comió!

Cuando Dios llegó al jardín y comenzó a llamar "¿Adán... Eva...? ¿Dónde están?". Ellos se escondieron de Dios y sintieron miedo. Infelizmente algo muy malo sucedió, pecaron. Cuando desobedecieron, Dios se puso muy triste, porque no podrían vivir más en el lugar preferido, que era el Jardín del Edén. Si seguían viviendo allí, con el pecado, desobedecerían más y más y terminarían comiendo del fruto del Árbol de la vida, y ese fruto solo se podía comer con el mundo perfecto y sin pecado.

Dios amaba tanto a Adán y a Eva que les hizo una promesa, que vendría una persona muy especial para salvarlos de este mundo de pecado. A partir de ese momento tendrían que levantar un altar de piedras para poder pedir perdón por sus pecados (tomar las piedras e ir colocándolas como si fuera un altar). Ese altar mostraba que un día un Salvador vendría al mundo para poder quitar todo el mal del pecado, y demostrar que Dios habitaba con ellos en todos los momentos.

Dios está a tu lado todo el tiempo, él nos cuida incluso cuando hacemos cosas malas y quebrantamos las normas. Dios vino para poder decirte que su amor y su bondad traspasan todas las barreras. ¿Quieres hoy ser más obediente a Dios? ¿Y escuchar su voz?

**ORACIÓN:** Mi Señor y mi Dios, muchas gracias por tu amor para con cada uno de nosotros. Por estar siempre a nuestro lado, ayudándonos a resolver problemas difíciles incluso cuando quebrantamos las normas. Ayuda a cada niño a ser más obediente a ti a través de tu Palabra. En el nombre de Jesús, Amén.



## DÍA 2

# JESÚS, EL AGUA DE VIDA

**VERSÍCULO:** “Ve y lávate siete veces en el río Jordán, y tu cuerpo quedará limpio de la lepra” (2 Reyes 5:10).

**MATERIAL:** : Sábana azul o 2 metros de TNT. Adhesivos de pelotitas, olla y cuchara de madera.



## INTRODUCCIÓN

¿Ya estuviste muy enfermo? ¿A alguien aquí ya le dolió la panza? ¿O tuvo mucha fiebre? Nuestros padres en seguida nos dan un remedio. Muchas veces incluso necesitamos ir al hospital para poder mejorar, y cuando regresamos a nuestra casa sin los dolores es tan bueno.

## HISTORIA

Hace mucho tiempo un hombre muy importante llamado Naamán estaba enfermo. Ese hombre era el comandante del ejército de Siria. Era muy respetado por el rey de su país, porque por medio de Naamán, el Señor había dado la victoria al ejército de los sirios. Pero él tenía un problema muy grave de salud, el nombre de la enfermedad que tenía era lepra. Su cuerpo estaba lleno de manchas rojas. La lepra no tenía cura. Ya había ido a los mejores médicos y ningún remedio solucionó el problema.

En una de sus batallas los sirios llevaron a una niña israelita, y ella se quedó ayudando a la esposa de Naamán en su casa. Ella ayudaba a cocinar (usar las ollas) a limpiar la casa. Esa niña amaba al Señor y todos los días hacía sus oraciones al Dios de Israel.

Cuando vio que la esposa de Naamán estaba muy triste debido a la enfermedad de su esposo, le dijo que en su tierra había un profeta, que vivía en Samaria que podía curarlo. ¿Sabes qué es un profeta? Eso... es un hombre que escucha la voz de Dios y revela su voluntad al pueblo.

Naamán se llenó de esperanza y fue a contarle al rey de Siria. El rey escribió una carta para que llevara al rey de Israel. Llevó muchos regalos: 350 kilos de plata, y unos 70 kilos de oro, y 10 mudas de ropas finas. En la carta el rey de Siria decía que Naamán debía ser curado. El rey de Israel dijo: ¿Quién soy yo para sanar a un hombre? ¿Cree él que soy Dios? ¡Seguramente está queriendo buscar pelea!

El profeta de Dios, Eliseo, se enteró de toda esa confusión y le dijo al rey que le enviara a Naamán, porque había un profeta de Dios en Israel.

Entonces Naamán fue a la casa de Eliseo, pero cuando llegó allá, ni siquiera salió a la puerta para recibirlo. Envío a su siervo con un mensaje, que debía lavarse siete veces en el río Jordán, porque así sería curado.

Naamán se enojó mucho y dijo: Yo creía que ese profeta vendría aquí a recibirme, que haría sus oraciones, pasaría sus manos por mis heridas y me sanaría. Lo peor, me envía a ese río Jordán que tiene color de barro. Donde yo vivo los ríos son mucho más bonitos. ¡Salió muy enojado! Pero los soldados de Naamán le dijeron: Mi señor, ¿si el profeta te pidiera una cosa muy difícil, no la harías? Entonces ¿por qué no vas al río como el profeta dijo y así quizás quedas curado? Naamán era un hombre amado por sus soldados. Reflexionó en todo lo que escuchó.

Las personas que tenían lepra en aquella época eran echadas de sus casas. No podían charlar con otros, debían permanecer lejos de sus amigos y de su familia. Eran rechazados y humillados por todos. ¿Crees que existe alguna enfermedad que sea peor que la lepra? Sí, existe, ¡el pecado! ¿Ustedes saben qué es el pecado? El pecado es todo aquellos que pensamos, hablamos y hacemos, que desagrada a Dios. Cuando pecamos, nos enfermamos, desesperados deseando ayuda, porque el pecado nos aleja de Dios, causando mucho sufrimiento.

Entonces Naamán tomó una decisión, fue al río. Él pensaba que la cura estaba en el profeta, o en el río, porque no había conocido el poder del Dios de Israel. Dejó de lado su orgullo y entró en el agua. Se zambulló 1...2...3...4...5...6... (tomar a un niño y ponerlo detrás de la tela azul y hacer que baje y suba con los adhesivos en la piel). Ya estaba pensando que no sería curado, pero el profeta no había dicho seis, sino siete veces. Entonces en la última zambullida ¡Naamán fue curado! No tenía nada más en su piel, todos se alegraron con Naamán. Ahora había entendido que la cura estaba en Dios.

Cuando vio el poder del Dios de Israel, tomó una decisión muy importante, de que a partir de ese momento él adoraría al Dios de Israel, el verdadero Dios que incluso podía curar a los leprosos.

La niña cautiva fue una bendición para esa familia. ¡Ella fue un testigo! Nosotros tenemos que testificar y hablar del amor de Dios a nuestros amigos, vecinos y familiares. Muchas personas están sufriendo como Naamán y necesitan ser purificados.

Jesús es el agua que purifica de todos nuestros pecados. Él nos lava como lavó a Naamán, y con su poder somos restaurados.

**ORACIÓN:** Señor Dios, ven a bendecir a cada niño para que pueda ser purificado con tu poder. Para que podamos entender cuál es el mejor camino en esta jornada, que es siempre estar a tu lado. ¡Perdona nuestros pecados, en el nombre de Jesús, amén!



## DÍA 3

# JESÚS, EL PAN DE VIDA

**VERSÍCULO:** “Y Jesús les dijo: Yo soy el pan que da vida. El que viene a mí, nunca tendrá hambre; y el que cree en mí, nunca tendrá sed” (Juan 6:35).

**MATERIAL:** Pan y aceite de oliva.



## INTRODUCCIÓN

¿A quién le gusta comer? ¿Qué les gusta comer? Tenemos tantas cosas ricas que Dios nos dejó para que pudiéramos comer. ¿Pero sabías que hay niños que no quieren comer lo que sus padres le ponen en el plato? Dicen que la comida no está rica. ¿Sabías que muchos niños no tienen una comidita rica como la tuya, y les encantaría poder comer la manzana que a veces tiras?

## HISTORIA

El rey de Israel, Acab, estaba caminando por caminos equivocados con su pueblo. Dios le reveló al profeta Elías que, debido a la desobediencia del pueblo, pasarían por 3 años sin que llueva. ¡Impresionante! Sin lluvia las cosas se ponen muy difíciles, las plantitas no crecen y quedamos sin alimento.

Elías huyó del rey Acab porque se enojó mucho, pero Dios cuidó a su profeta todo el tiempo. En el lugar donde Elías estaba escondido todo se fue secando, necesitaba esconderse en otro lugar. Fue cuando Dios guió a Elías a una ciudad, llamada Sarepta. Esa ciudad era importante, allí se producían utensilios de vidrio

y colorantes para pintar telas y hacer ropas muy bonitas. Allí había una viuda que lo ayudaría.

Elías hizo un viaje muy largo hasta llegar a esa ciudad. ¿Sabes cuántos kilómetros caminó? ¡150 kilómetros! Estaba muy cansado, con las piernas adoloridas y la boca seca de tanta sed. Vio a una mujer en la entrada de la ciudad recogiendo ramas. La sequía eran tan grande que no había ningún árbol verde. Las hojas ya se habían secado y solo quedaban esas ramas. Esa mujer era una viuda, ¡pobrecita! En aquella época las viudas sufrían mucho, porque no tenían más a su marido para ayudar en casa. Había ido a buscar un poco de agua. Cuando Elías la vio le dijo: ¿Puedes darme agua para tomar? Cuando estaba yendo, él le dijo, ¿dame un pedacito de pan? Esa mujer respondió: “Señor, solo tengo un poquito de harina y aceite, voy a preparar ese restito que tengo allá en casa y después yo y mi hijo moriremos de hambre”.

Elías le dijo a la mujer: “No tengas miedo. Ve a preparar lo que has dicho. Pero primero, con la harina que tienes, hazme una torta pequeña y tráemela, y haz después otras para ti y para tu hijo. Porque el Señor, Dios de Israel, ha dicho que no se acabará la harina de la tinaja ni el aceite de la jarra hasta el día en que el Señor haga llover sobre la tierra”.

¿Sabes qué sucedió? Esa mujer confió en la palabra del profeta. Fue a su cocina e hizo el pan para él. Él comió y se puso feliz. Porque esa mujer había creído en Dios. Después preparó para ella y para su hijito. Sí, sucedió un gran milagro en esa casa. No faltó comida en la casa de aquella viuda hasta que pasó la sequía. Dios la cuidó junto a su hijo. A su vez, ella cuidó al profeta de Dios, porque ella fue bondadosa.

¡Dios quiere suplir nuestras necesidades! Pero necesitamos entregarle nuestro corazón y confiar en su Palabra. Jesús es el pan de vida, y ese pan nunca se terminará. Necesitamos cada día escuchar la voz de Dios y confiar en sus promesas, porque Dios es nuestro verdadero pan de vida.

**ORACIÓN:** Señor Jesús, ven a bendecir a cada niño para que pueda entender que sólo tú eres el verdadero pan de vida. Bendícenos y protégenos siempre. En el nombre de Jesús, ¡amén!

## DÍA 4

# JESÚS, LA LUZ DEL MUNDO

**VERSÍCULO:** “Yo soy la luz del mundo; el que me sigue, tendrá la luz que le da vida, y nunca andará en la oscuridad” (Juan 8:12).

**MATERIAL:** Venda o tela para tapar los ojos, linterna y una campera para el frío.



## INTRODUCCIÓN

¿Te gusta ver los pajaritos en el cielo? ¿A quién le gusta ver sus colores y formas? Es muy bueno ver las maravillas que Dios creó. Ahora necesito que todos cierren sus ojos. Solo pueden abrirlos cuando yo les diga. Ustedes no pudieron ver lo que estaba sucediendo alrededor de ustedes. Eso no trae buenas sensaciones. Muchas veces nos desesperamos y sentimos miedo.

## HISTORIA

Había un hombre que no podía ver. Era ciego (usar la venda). Vivía sentado al costado de un camino, en la salida de su ciudad, que se llamaba Jericó. Muchas personas pasaban por allí todos los días y él siempre pedía moneditas para poder sobrevivir. ¿Cómo podría trabajar si no podía ver nada? Su vida era muy triste.

Pero un día Jesús estaba pasando por Jericó, porque estaba viajando hacia Jerusalén. Cuando llegó a la ciudad una muchedumbre lo siguió para poder escuchar acerca de su gran amor. Cuando estaba saliendo de la ciudad pasó por donde Bartimeo estaba.

Bartimeo solía estar en ese lugar todos los días, muchas personas pasaban por allí hablando de los milagros que Jesús realizaba. Cuando escuchó los pasos de aquella muchedumbre llegando y se enteró que Jesús estaba allí, se puso muy feliz, porque sabía que solo Jesús podía ayudarlo. Comenzó a gritar: “¡Jesús, hijo de David, ten misericordia de mí!” Pero las personas le decían que se callara. Entonces él comenzó a gritar más y más fuerte.

¿Saben niños por qué Bartimeo gritó tan fuerte? Porque sabía que solo Jesús podía iluminar su vida (usar la linterna). Él necesitaba esa luz poderosa que solo Jesús podía concederle, y no desistió.

¿Sabías que existen muchas personas que no quieren dejar que encuentres la luz de Cristo, y te piden que te calles? Cuando estamos predicando, hablando del amor de Jesús y alguien dice que eso no es importante, para lograr que te calles, esas personas están haciendo como la multitud hizo con Bartimeo, están tratando de hacerte callar.

Pero Jesús escuchó el clamor de ese ciego, y ordenó que lo llamaran. Él se puso súper feliz y soltó su capa (tirar la campera en el suelo). Esa capa era lo más importante que tenía Bartimeo, porque la capa era protección contra el sol, la lluvia y el frío. Pero él fue a Jesús, y Jesús le preguntó: ¿Qué quieres que te haga? Él respondió: “¡Quiero volver a ver!”. ¿Sabes qué respondió Jesús? “Ve, porque tu fe te salvó.” Y en ese momento los ojos de Bartimeo se fueron abriendo y viendo a cada persona de la multitud, pero ¿sabes qué fue lo que vio primero? A Jesús, aquel que lo curó.

Bartimeo no quería más estar lejos de Jesús, y siguió al maestro, porque había encontrado la luz de la vida. Recibió la cura completa en su vida. Comenzó a hablar de Jesús a los demás, comenzó a ser una luz por donde pasaba. Jesús desea ser nuestra luz para que podamos iluminar al mundo. ¿Quién desea ser iluminado por Cristo?

**ORACIÓN:** Señor Jesús, bendice a cada niño para que pueda recibir tu luz e iluminar al mundo. Quédate con nosotros, en el nombre de Jesús, ¡amén!

## DÍA 5

### JESÚS ESCUCHA NUESTRAS ORACIONES

**VERSÍCULO:** “Inclínate, oh Señor, y escucha mi oración; contéstame, porque necesito tu ayuda” (Salmo 86:1, NTV).

**MATERIAL:** Peluche de oveja, juguetes (para demostrar algo que recibieron como regalo) y una muñeca en una manta (representando al bebé Isaac).

### INTRODUCCIÓN

¿A cuántos les gusta recibir regalos? (Mostrar los regalos). ¿Ya pediste un regalo que deseabas mucho y lo recibiste? ¡Qué felicidad sentiste! Es muy bueno recibir regalos.

### HISTORIA

Abrahán era un hombre muy fiel a Dios, solo que él quería un regalo muy especial. ¿Sabes cuál era ese regalo? ¡Un hijo!

Un día Abrahán estaba charlando con Dios, diciéndole que quería un hijo, pero el tiempo fue pasando y ese regalo estaba tardando mucho en llegar. Su esposa Sara ya estaba muy viejita y Abrahán también. Pero Dios le había dicho a Abrahán que él tendría una descendencia muy grande, como las estrellas del cielo. ¿Ya intentaste contar las estrellas del cielo? Son tantas estrellas que nos perdemos en la cuenta.

Pero un día Sara quedó embarazada. Su pancita fue creciendo, creciendo y su bebecito tan esperado nació (muñeca en una manta). Era un niño, su nombre era Isaac. ¡Qué alegría hubo en esa casa! El regalo que ellos estaban esperando tanto tiempo llegó. Isaac fue creciendo y llegó a ser un niño muy especial. Era obediente a sus padres, siempre ayudaba en la casa, cuidaba a los animales con amor y cariño, y era muy educado con todas las personas. No peleaba con sus

compañeros, amaba a las personas. Y lo más importante es que amaba mucho al Señor. Hacía su culto y también leía su Biblia todos los días.

Un día Dios le dijo algo raro a Abrahán. ¿Sabes el regalo que te di, que tanto me pediste? ¡Necesito ese regalo! Dios sabía que Isaac era lo que Abrahán más amaba, este era el regalo más precioso que podría tener.

Abrahán amaba al Señor Dios más que todo, era muy fiel, entonces llamó a Isaac para realizar un viaje. Juntos fueron a un monte llamado Moria. Los acompañaron dos siervos e Isaac. Abrahán le dijo a Isaac que irían a ofrecer un sacrificio a Dios. En aquella época usaban un corderito. Pero Abrahán tomó todo, las bolsas para el viaje y puso sobre el burro, cortó la leña para el sacrificio, pero ¿dónde estaba el corderito? Abrahán dijo que Dios proveería.

Fueron viajando, y al tercer día vio el lugar que Dios le había dicho. Les pidió a los dos siervos que se quedaran allí con el burro. Tomó la leña para el sacrificio y le pidió a Isaac que la llevara y dijo: “Yo y el niño iremos allí a adorar a Dios y ya volveremos.”

Cuando llegó allá arriba del monte edificaron el altar, pero aún faltaba el corderito. Fue en ese momento cuando Abrahán le contó a Isaac que él sería el cordero. Isaac confió en Dios, sabía que él era el dueño de todo y sabía qué era lo mejor para su vida. Abrahán confió en Dios y en el momento del sacrificio, allá del cielo, el ángel del Señor lo llamó, diciendo: “¡Abrahán! ¡Abrahán! Ahora sé que temes a Dios porque no me negaste a tu hijo.” ¿Sabes qué sucedió? Apareció un carnerito (peluche de oveja) y ellos realizaron el sacrificio al Señor.

Dios no quería hacerle daño a Isaac, Dios ama a todas las personas. Pero necesitaba saber si Abrahán era fiel. Todos llegaron a saber cuán fiel fue Abrahán a Dios. Llegó a ser conocido como el padre de la fe.

¿Quién hoy quiere hacerle un pedido especial a Dios? Dios escucha nuestras oraciones como lo hizo con Abrahán. Cada día debemos confiar más en los planes que Dios tiene para cada uno de nosotros.

**ORACIÓN:** Señor Jesús ayúdanos cada día a tener fe, para que podamos mostrar tu gran poder a otras personas. En el nombre de Jesús, ¡amén!

## DÍA 6

### JESÚS, NUESTRO SUMO SACERDOTE

**VERSÍCULO:** “Entonces se verá al Hijo del hombre venir en una nube con gran poder y gloria” (Lucas 21:27).

**MATERIAL:** Corona, nube o algodón para representar, hojas de papel y tijera.



### INTRODUCCIÓN

Es tan bueno tener una casa. En nuestra casa podemos jugar, estar con nuestra familia, descansar del día e invitar a personas especiales para que estén con nosotros. Pero ¿sabías que tienes otra casa más? Hoy vamos a aprender más acerca de nuestra otra casa.

### HISTORIA

¿Recuerdan de qué hablamos el primer día? ¡Exactamente! Adán y Eva pecaron y por eso necesitaban un libertador para ser salvos. Una mujer muy especial llamada María fue la gran elegida por Dios. Ella era muy humilde y temerosa de Dios. Un día un ángel llamado Gabriel se le apareció y le dijo que quedaría embarazada del Salvador del mundo y su nombre sería Jesús. Solo que María todavía no estaba casada, estaba comprometida con José, pero el ángel también se le apareció a José y le dijo que María sería la madre del Hijo de Dios. María y José estaban dispuestos a cumplir la voluntad de Dios en sus vidas.

Jesús nació en una ciudad llamada Belén, fue creciendo, y cada día ayudaba más a sus padres. Era muy obediente. ¿Se imaginan a Jesús jugando, haciendo todo tal como lo hacemos nosotros? Pero Jesús nunca pecó. Él creció, creció, creció... y llegó a ser un adulto. Caminó por muchos lugares predicando acerca del amor de Dios, haciendo milagros increíbles y ayudando a las personas. Las multitudes seguían a Jesús, todos querían conocer a aquel que era más poderoso que Elías, Eliseo y Juan el Bautista.

Pero muchos líderes religiosos tenían celos de Jesús e incluso envidia. Querían que estuviera lejos del pueblo. Ellos no creían que él era el Cristo, el Mesías, el Hijo de Dios que había venido como un bebé para salvar a toda la humanidad. ¡Pero él había venido aquí a la tierra en una gran misión! Morir en nuestro lugar.

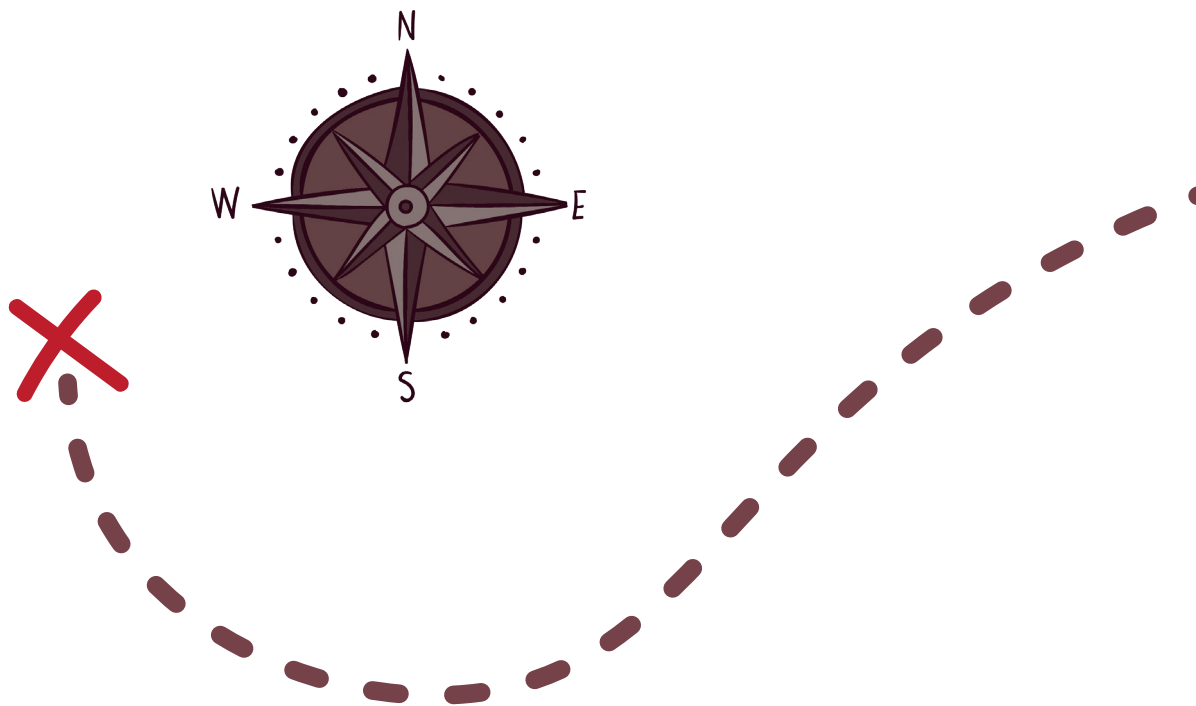
Un día Jesús fue juzgado y condenado a muerte de cruz, fue maltratado y humillado por aquellos soldados malos. Y cuando Jesús fue colocado en la cruz, el cielo se oscureció, los truenos y rayos rasgaron el cielo (usar la hoja para hacer el ruido de los truenos, romper la hoja para hacer el ruido de los rayos). Jesús murió en una cruz (hacer una cruz de papel con la tijera), un viernes. Fue colocado en un sepulcro con una gran piedra, porque los líderes tenían miedo de que los discípulos robaran el cuerpo de Jesús (hacer una bola de papel para ser la piedra). El sábado él descansó y el domingo resucitó, con poder y gran gloria.

Los amigos de Jesús, los discípulos, estaban tristes porque no sabían que él había resucitado. Pero Jesús se les apareció, y todavía permaneció 40 días charlando y explicando muchas cosas. Jesús les ordenó a los discípulos que debían hablar de él en todos los lugares, hasta los confines de la Tierra, eso quiere decir muy lejos. Un día, cuando Jesús estaba diciendo estas cosas fue subiendo, subiendo, una nube fue cubriendo a Jesús hasta que los discípulos no consiguieron verlo más. Un ángel apareció y les dijo que de la misma manera como vieron a Jesús subiendo en las nubes, él descendería, con gran poder y gloria, para buscarlos, y buscarnos.

Debemos hacer como los discípulos, hablar del amor de Jesús a todas las personas. Porque la Palabra de Dios dice que cuando el evangelio sea predicado en todo el mundo, Jesús regresará, él vendrá en una nube (usar la nube o algo-dón). En el medio de la nube habrá un trono y un arcoíris por encima. Jesús estará sentado en el trono y habrá millares de ángeles tocando sus trompetas.

¡Cuán maravilloso será ese día! Todas las personas del mundo verán a Jesús regresando. Y los fieles que obedezcan a sus mandamientos irán a vivir con él en el Cielo. Recibiremos una hermosa corona y podremos estar al lado de nuestro Jesús por la eternidad, donde no sentiremos más dolor, porque todo será nuevo. ¿Quién desea recibir la corona de la vida?

**ORACIÓN:** Señor, muchas gracias por haber venido a la tierra para morir en nuestro lugar. Ven a ayudarnos para que podamos predicar tu evangelio, para apresurar tu venida y para que podamos estar a tu lado en el Cielo. Todo esto te pido, en el nombre de Jesús, amén.




# *TIENDA DEL SANTUARIO*



En esta tienda se enseñará acerca del Santuario y la relación de cada ítem con Jesús. Se estudiará cómo funcionaba en los tiempos bíblicos, mostrando cómo existe una conexión entre el Santuario terrenal con el Santuario Celestial, presentando a Jesús como el centro de todo el plan de salvación.

**¡IMPORTANTE:** Lo ideal es que cada día haya una réplica de cada objeto. Si no es posible replicar, usar fotos.



## DÍA 1

# ALTAR DEL SACRIFICIO

**VERSÍCULO:** “Haz un altar cuadrado, de madera de acacia, que mida dos metros y veinticinco centímetros por cada lado, y un metro y veinticinco centímetros de alto” (Éxodo 27:1).



**MATERIAL:** Usar el molde del altar o poner una foto. Poner fotos del Santuario, pedazo de tela o sábana, máscara de oveja y aceite.

¿Haces el culto en tu casa? Es muy importante hacer el culto todos los días. Nuestra casa es un lugar súper especial, es un pedacito del cielo aquí en la tierra. ¿Tienes una alfombra de oración? La alfombrita de oración es muy importante. En el momento del culto puedes tener un lugar especial para hablar con Dios. Hoy vamos a entender acerca de un lugar especial.

Como vimos en la Tienda Bíblica, Adán y Eva pecaron y no podían estar más con Dios cara a cara. Pero Dios es tan maravilloso que tuvo una gran idea, y fue crear una casa para vivir en medio de su pueblo, porque él nos ama mucho y quiere estar siempre cerca de nosotros. ¡¿No es genial eso?!

¿Ya conoces el Santuario? ¡Entonces, vamos a conocer ese lugar! Durante esta Misión vamos a entender y conocer cada espacio de esta casa especial de Dios.

El Santuario que representaba la presencia de Dios en medio de su pueblo fue construido por Moisés. Dios dijo que necesitaba del Santuario para habitar en medio de su pueblo. Era una gran tienda. Ese Santuario era llevado de un lugar a otro, porque estaban realizando un gran viaje rumbo a la tierra prometida. Dios quería estar en medio de su pueblo, por eso el Santuario era llevado en ese gran viaje. El Santuario estaba dividido en tres partes principales: el patio exterior, el lugar santo y el santísimo.

El Santuario (poner foto del Santuario) tenía aproximadamente 45,72m de largo, como si fueran 3 camiones uno al lado del otro, y tenía 22,86m de ancho. Había una cortina de lino fino que rodeaba ese lugar (mostrar la tela o sábana), sostenidas por columnas de bronce. Esas columnas eran distribuidas de la siguiente manera: 10 columnas en frente y 10 columnas atrás, seguidas de 20 columnas en cada lado. Tenía 60 columnas, ¡era muy grande! La casa de Dios era muy grande, ¿verdad? El Santuario permanecía en el medio del campamento, y las tiendas del pueblo de Israel quedaban alrededor.

¿En tu casa hay muchos muebles? Sé que hay sillas, mesa, sofá, cama y muchos otros. ¿Sabes cuál es el primer mueble del que hablaremos, que estaba en la casa de Dios? Hoy vamos a hablar acerca del Altar. ¿Sabes cuándo se erigió el primer altar? Fue después de que Adán y Eva pecaran. Ellos perdieron la ropa de luz que tenían. Era una ropa maravillosa que los envolvía. Pero para entender la gravedad del pecado, Dios estableció un sistema de sacrificios donde Adán mataría un corderito para mostrar su arrepentimiento. Y Dios hizo ropas para ellos, con la piel de ese animal. Para que estuvieran calentitos y protegidos. Esa ropa representaba la protección de Dios a través del sacrificio de Jesús, que vendría al mundo a morir por nuestros pecados.

En épocas de Moisés, el altar fue construido por un hombre llamado Bezalel, pero fue Dios quien le dijo cómo debía hacerlo. El altar estaba en el patio del Santuario, fue hecho de madera de un árbol llamado acacia, estaba recubierto de bronce, era cuadrado y medía aproximadamente dos metros y medio en sus laterales, y tenía poco más de un metro y treinta centímetros de altura. El altar fue ungido con aceite, así como todos los demás muebles del Santuario. Con eso el altar llegó a ser un mueble muy especial, santísimo porque todo lo que tocaba el altar pasaba a estar consagrado al Señor (mostrar el aceite).

Adán y Eva se pusieron tristes, porque antes del pecado ellos nunca habían visto una hoja cayendo de un árbol, pero ahora estaban viendo el sufrimiento de un animalito. Pero también se pusieron felices al saber que Dios había elaborado un plan maravilloso, que se llama plan de la Redención, para que pudieran ser salvos y librados de todo pecado.

## DÍA 2

# FUENTE DE BRONCE

**VERSÍCULO:** “Continuó hablando Jehová a Moisés, y le dijo: Harás también una fuente de bronce, con su base de bronce, para lavarse. La colocarás entre el Tabernáculo de reunión y el altar, y pondrás en ella agua” (Éxodo 30:17-18, RVR1995).



**MATERIAL:** Jarra con agua, una fuente o una túnica bautismal.

¿Dónde te lavas las manos en tu casa? ¿En la pileta del baño, en la pileta de la cocina, en la canilla del patio? Tenemos muchos lugares para lavarnos las manos. Es muy importante lavar nuestras manos, porque hay enfermedades y virus. Entonces lavarse las manos es muy importante.

Hoy vamos a seguir nuestro viaje conociendo otros muebles que había en la casa de Dios. Viste que el Santuario nos muestra los planes de Dios para cada uno de nosotros. En aquel tiempo el pueblo de Israel estaba desobedeciendo mucho porque se fueron olvidando de las promesas de Dios. Nosotros también tenemos esa falla, muchas veces nos olvidamos de las promesas de Dios. Fue por ese motivo que el Señor reveló cómo le gustaría que fuera el santuario terrenal, para recordar al pueblo el sacrificio que Jesús haría un día, cuando viniera a la Tierra.

Dios quería estar muy cerquita de su pueblo entonces el santuario quedó justo en el medio del campamento del pueblo de Israel. El pueblo estaba dividido en 12 tribus y las tribus estaban organizadas alrededor de la casa de Dios. Frente al tabernáculo estaban las tribus de Judá, Isacar y Zabulón; en la parte de atrás quedaban las tribus de Efraín, Manasés y Benjamín; en la parte inferior, en uno de los lados quedaban las tribus de Rubén, Simeón y Gad; finalmente y no menos importante, en la parte superior y en el otro lado, quedaban las tribus de Dan,

Aser y Neftalí. ¡Ah! No podemos olvidarnos de mencionar que en el frente de la entrada del santuario estaban las tiendas de Moisés y Aarón. ¡Todo estaba muy bien organizado!

Como cada día estamos viendo acerca de un mueble de la casa de Dios, hoy vamos a hablar acerca de la fuente de bronce. Ese es el único mueble cuyo tamaño no fue revelado por Dios. Era una gran fuente (mostrar la fuente) cubierta de bronce y dentro contenía agua (mostrar la jarra con agua). Esa fuente sería colocada encima de un gran soporte o una base, todo cubierto con bronce. Estaba ubicada en el patio, justo en la entrada del lugar Santo, así antes de que el sacerdote entrara, se lavaba para que sucediera la purificación. El sacerdote se lavaba las manos y los pies cuando se acercaba al altar o antes de entrar en el tabernáculo para hablar.

¿Sabes qué aprendemos? Que no debemos ir a Jesús de cualquier manera. Ellos se lavaban, porque el agua purificaba a través del poder de Dios. Naamán fue purificado a través del agua del río Jordán, incluso siendo un agua lodosa y sucia. Naamán tenía una enfermedad terrible en su cuerpo, ¿pero sabías que nosotros también tenemos una enfermedad terrible? ¡Se llama pecado! Ya nacimos con esa enfermedad. Es un poco distinta: es una enfermedad espiritual. Dios usó un río para purificar a un hombre, Dios puso la fuente de bronce en el Santuario con el mismo objetivo, para la purificación.

Eso nos muestra que no es el color del agua, sino el poder de Cristo el que purifica. No realizamos más las ceremonias como el pueblo antiguo de Israel. Pero todavía realizamos una ceremonia que es muy importante. ¿Alguien aquí sabe qué ceremonia es? ¡Sí, es el bautismo! ¿Ya fuiste bautizado? El bautismo es un símbolo que muestra a todas las personas que aceptaste a Jesús como Salvador de tu vida (mostrar una túnica bautismal).


¿Cómo podemos ser niños purificados? ¡Amando la Palabra de Dios, obedeciendo a sus enseñanzas, y siendo bautizados! ¿Hay aquí algún niño que ame mucho a Jesús y desea ser purificado a través del bautismo? ¡Amén! Que el Señor bendiga a cada niño.

**IMPORTANTE:** Si hay algún niño preparado para el bautismo, al final de la semana realicen un bautismo bien bonito. ¡Será una gran bendición!

## DÍA 3

# MESA DE LOS PANES

**VERSÍCULO:** “Haz una mesa de madera de acacia, que mida noventa centímetros de largo, cuarenta y cinco centímetros de ancho, y sesenta y cinco centímetros de alto” (Éxodo 25:23).



**MATERIAL:** Mesa, doce panes, platos, copas y vasos.

¿A quién aquí le gusta comer en la mesa? La mesa es muy importante en nuestra casa. En la mesa ponemos los platos, los cubiertos, la comida rica. Es un momento muy especial para que toda la familia esté reunida. Hay niños a los que les gusta comer en frente del televisor, otros en frente del celular. ¡Pero eso no es lindo! Debemos sentarnos en la mesa y agradecer a Dios por el alimento bendecido que él nos concede cada día.

En la casa de Dios había una mesa muy especial. Era de madera de un árbol llamado acacia y revestida de oro puro. ¡Wow! ¿Ustedes ya vieron una mesa de oro? Debe ser muy cara. ¡Vale mucho dinero! Medía alrededor de un metro de largo, medio metro de ancho y sesenta centímetros de alto.


Alrededor había una moldura de oro, de cuatro dedos de ancho, fijada a cada una de sus cuatro patas. Tenía una argolla de oro, donde ponían unas varas cuando

debían cambiarla de lugar. Además, tenía platos, jarrones y copas hechas de oro que eran puestas encima de la mesa (mostrar los utensilios).

En esa mesa había doce panes. Los panes de la presencia, que eran puestos delante de Dios, representaban a las doce tribus de Israel. Eran colocados en dos hileras de seis (poner los panes en hileras). Esos panes eran una ofrenda de alimentos presentados a Dios, como un pacto. Los panes mostraban que Dios siempre estaba cuidando a su pueblo. El maná fue un ejemplo del cuidado de Dios durante ese viaje.

La historia de Elías muestra el cuidado de Dios para con sus hijos. Dios le pidió a Elías que confiara en su cuidado y en sus promesas, y él confió. ¡Tenía mucha hambre! ¿Ya sentiste mucha hambre? A veces sentimos hambre cuando estamos viajando y nos demoramos en encontrar un restaurante. Pero muchas veces hay personas que no tienen qué comer. Aunque Elías tenía mucha hambre y sed, confió en que Dios lo ayudaría. Dios envió a esa viuda, que también confió en las promesas del Señor, y en la mesa de esa casa no faltó comida, porque Dios les daba para el pan de cada día.

¿Sabes qué representa el pan de vida? ¡Jesús! En él podemos alimentarnos de una manera maravillosa (mostrar el pan) leyendo la Biblia, orando y escuchando cada día su voz para que podamos entender que solo en Cristo seremos verdaderamente alimentados.



## DÍA 4

### CANDELABRO

**VERSÍCULO** “Haz también un candelabro de oro puro labrado a martillo. Su base, tronco, copas, cálices y pétalos formarán una sola pieza” (Éxodo 25:31)



**MATERIAL:** Linterna, fósforo y candelero con una vela.

¿A quién le gusta que haya oscuridad en su casa? ¡Es desagradable! Pero cuando se corta la luz, ¿qué hacemos? Tomamos nuestra linterna. La mayoría de las personas enciende una vela (mostrar la linterna y encender la vela).

En la casa de Dios había un gran candelabro, ¿sabes qué es eso? Estaba en el lugar santo, dentro del Santuario en el lado izquierdo. Tenía siete picos (como si fueran brazos) y siete lámparas. Tenía un eje central en el medio y de cada lado tres brazos más; en total eran siete brazos en forma de flor de almendra. Todo estaba hecho de oro y pesaba alrededor de cuarenta y tres kilos, ¡era bastante pesado! Representaba la presencia del Espíritu Santo en medio del pueblo de Dios.

La luz que había en el Santuario muestra la luz de la vida, que es Jesús. Cuando encontramos esa luz, nuestra vida cambia y es transformada. ¿Recuerdas a Bartimeo? Su nombre significa hijo de Timeo, quien era su padre. Es como si tu

nombre fuera parecido al de tu padre. Hay niños que tienen el nombre de su papá. Por ejemplo, si el padre de llama Pablo, el hijo se llama Pablo Hijo. Pero lo más importante en esta historia fue el encuentro de Bartimeo con Jesús.

En el momento cuando encontró a Cristo, pidió lo que era más importante: la luz, la vista. No solo quería ver los árboles, las personas, quería ver a Cristo. Sabes, debemos ser como Bartimeo y pedir la luz de Cristo, pedir el Espíritu Santo para que podamos ver no solo las cosas de aquí en la Tierra, sino ver las cosas del Cielo.

Jesús es la luz, y él te invita a ser luz juntamente con él (tomar la linterna), para que puedas alumbrar tu camino y el camino de otras personas. ¿Quién aquí quiere ser como Bartimeo? Amén.



## DÍA 5

# ALTAR DEL INCIENSO

**VERSÍCULO:** “Bezalel hizo el altar del incienso con madera de acacia. Era cuadrado, de cuarenta y cinco centímetros de largo por cuarenta y cinco centímetros de ancho, y de noventa centímetros de altura. Los cuernos del altar formaban una sola pieza con el altar” (Éxodo 37:25).

**MATERIALES:** Perfume, jabón, desinfectante, réplica del altar o foto.

¿A quién le gusta bañarse? ¿A quién le gusta usar perfume? (Mostrar el perfume). Cada vez que nos bañamos, usamos jabón para limpiar nuestro cuerpo (mostrar el jabón). Quedamos perfumados, y ¡es tan bueno! Después, además, podemos ponernos un perfume, y adonde te lo pongas, quedará. En nuestra casa también usamos perfumes (mostrar el desinfectante). Cuando limpiamos y pasamos el desinfectante nuestra casa queda con un muy rico aroma.


En la casa de Dios había un mueble especial de donde salía un aroma maravilloso. El nombre de ese mueble era altar del incienso. Estaba hecho de madera y revestido de oro, era cuadrado, medía 45cm de largo y otros 45cm de ancho. El fuego que era usado para quemar el incienso era traído del altar: era el fuego sagrado de Dios. Allí se quemaba un incienso especial hecho de varias especias, que todos los días por la mañana y por la noche eran quemadas dando un aroma muy agradable en la casa de Dios.

El incienso que salía de ese altar representaba las oraciones de los pecadores, que serían aceptadas por Dios. ¿Recuerdas a Abrahán que oraba mucho? Él conseguía estar cerca de Dios todo el tiempo. ¿Te gusta charlar con tus amigos? Es muy bueno poder contarles cómo fue nuestro día, poder jugar. La oración es eso, poder charlar con Dios y contarle todo lo que quieras. Jesús necesita ser tu mejor amigo.

Tener momentos de oración en tu día es muy importante. Hay niños que oran solo cuando van a comer, o dormir. ¿Sabías que puedes charlar con Jesús cuando estás yendo a la escuela, o cuando estás paseando en un parque? Puedes contarle lo que quieras, la nota que te sacaste en la escuela o que estás participando de un campeonato de fútbol. Orar es eso, es charlar con Jesús todo el tiempo.

¿Recuerdas el aroma delicioso del altar del incienso que subía al cielo? Así también serán tus oraciones, llegarán con un aroma suave al trono de Dios. ¿Vamos a orar?

**ORACIÓN:** Señor Jesús bendice a cada niño para que puedan orar más cada día, y que sus oraciones puedan llegar al cielo. En el nombre de Jesús, ¡amén!



## DÍA 6

# ARCA DEL PACTO

**VERSÍCULO:** “Haz un arca de madera de acacia, que mida un metro y diez centímetros de largo, sesenta y cinco centímetros de ancho, y sesenta y cinco centímetros de alto” (Éxodo 25:10).

**MATERIALES:** Ropa, vaso, libros, vara, los diez mandamientos, pan y el arca del pacto.

¿En qué mueble guardas tus ropas? ¿En qué lugar guardas los vasos de tu casa? ¿En qué lugar guardas tus libros? No debemos dejar las cosas tiradas en el piso. Cada cosa tiene su lugar donde debe ser guardado. Tu habitación debe estar siempre organizada, con los juguetes guardados en su lugar.

Hoy llegamos al último mueble del santuario. Ese mueble estaba en el lugar santísimo. Había un velo que separaba el lugar santo del santísimo. En ese lugar solo el sumo sacerdote entraba, y solo una vez al año.

El arca del pacto era un baúl rectangular hecho de madera de acacia revestido de oro por adentro y por afuera. El arca medía aproximadamente 1,10m de largo, 70cm de ancho y 70cm de alto. En cada una de sus extremidades inferiores, había una argolla de oro. En esas argollas se colocaban varas para poder cambiarlo de lugar.

La tapa del arca se llamaba propiciatorio. Esa tapa estaba hecha de oro puro y en ella estaba la figura de dos querubines, que estaban hechos de oro batido. Esos querubines habían sido colocados uno en frente del otro, con sus alas extendidas.

¿Qué será que Dios guardaba en ese lugar? Allí estaban las tablas de la ley, que eran los mandamientos escritos en el Monte Sinaí. También se guardaba el maná y la vara de Aarón. El arca representaba el trono eterno de Dios.

Pero cuando Jesús vino aquí a la Tierra y murió en una cruz en nuestro lugar, el velo del santuario fue rasgado, y a partir de entonces todos podían tener acceso a la presencia de Dios, a través de la sangre de Cristo. ¿Saben quién es hoy nuestro sumo sacerdote? Es Jesús, quien está en el trono de Dios intercediendo por cada uno de nosotros. Y actúa en el Santuario Celestial.

Está en el cielo preparando un lugar perfecto para que podamos vivir con él eternamente. Viviremos 1.000 años en el Cielo. Será cuando Jesús regrese con gran esplendor y gloria, y llevará a todos aquellos que le fueron fieles y obedecieron a su Palabra.

En el cielo habrá un hermoso río de cristal, los animales serán mansos, podrás jugar con el león, y deslizarte por el cuello de la jirafa. Tu casa será hermosa: de piedras preciosas. Conoceremos a las personas de la Biblia, como Elías, Bartimeo y Abrahán. Será maravilloso estar con ellos. Pero estar al lado de Jesús será nuestro mayor regalo. Poder abrazarlo y agradecerle por todo lo que hizo por ti y por mí.

Este mundo en el que vivimos está lleno de pecado, pero no vamos a vivir aquí para siempre. El Santuario de Dios hoy está allá en el cielo, donde Jesús es nuestro gran intercesor. Él ama a cada niño, por eso debemos prepararnos para que cuando Jesús regrese en las nubes de los cielos podamos estar preparados para realizar ese gran viaje, donde podremos encontrarnos personalmente con Jesús.



# *TIENDA DE LAS MANUALIDADES*



Esta tienda tiene el propósito de usar lo lúdico para que el niño fije las historias que fueron contadas en el día. Trabajando lo imaginario, haciendo que cada manualidad realizada lleve al niño a recordar lo que fue estudiado en el día.

Además, está el objetivo de mostrarle a los niños que todo el trabajo del santuario fue realizado manualmente por las personas elegidas por Dios, que el trabajo manual es muy importante. Llevarlos a comprender que pueden ayudar a sus padres en casa, a los maestros en la escuela y principalmente en la iglesia, en la obra del Señor.

Con anticipación prepara el material para que cada niño pueda hacer su manualidad. Cada día hay opciones de actividades. Elige las actividades que más se adecuen con tu realidad. Anima a los niños preparando una tienda adornada. Usa un fondo musical en el momento en el que estén trabajando. Ten cuidado con el tiempo para que no se excedan, porque los niños amarán esta tienda. Y no te olvides de felicitar a cada niño por el trabajo realizado, porque el que está más feliz con sus trabajos es Dios, viendo a cada niño dedicándose a aprender más acerca de esta Misión Santuario.

**ATENCIÓN:** Antes de iniciar cada actividad pide a los niños que repitan el versículo.



## DÍA 1

**VERSÍCULO** “Y háganme un Santuario para que yo habite entre ellos” (Éxodo 25:8).

### ACTIVIDAD 1

Realizar la 1ª actividad del cuadernillo Misión Santuario.

### ACTIVIDAD 2


Hacer un altar con pelotitas de papel aplastadas.

**MATERIAL:** Tijera, pegamento y lápices de colores.

### ACTIVIDAD 3: MÁSCARA DE OVEJA

**MATERIAL:** Molde de la máscara, algodón, tijera, pegamento y elástico o palito helado.

**PREPARACIÓN:** Distribuir las máscaras a los niños. Los que ya saben usar la tijera pueden cortar solitos sus máscaras. Los menores no deben usarlas porque pueden terminar lastimándose. Observar bien las edades. Después de que todas las máscaras estén recortadas, distribuir pegamento y algodón para que puedan pegarlo en sus máscaras. Después ata la máscara con el elástico, o coloca un palito de helado para que el niño pueda ponerla frente a su rostro.



## DÍA 2

**VERSÍCULO:** “Ve y lávate siete veces en el río Jordán, y tu cuerpo quedará limpio de la lepra” (2 Reyes 5:10).

### ACTIVIDAD 1

Realizar la 2ª actividad del cuadernillo Misión Santuario.

### ACTIVIDAD 2: NAAMÁN DE PALITO


**MATERIAL:** Palitos de helado, pegamento y fibra.

Pega los palitos de helado uno en el otro hasta formar un muñeco. Un palito forma el cuerpo, dos forman los brazos y dos las piernas. Dibuja el rostro. De un lado del palito coloca manchitas representando cuando Naamán estaba con lepra. Del otro lado haz a Naamán feliz, curado.

### ACTIVIDAD 3: NAAMÁN EN VASO

**MATERIAL:** Vaso telgopor (poliestireno expandido) y fibras/felpas.

**PREPARACIÓN:** Distribuir a cada niño un vaso y que giren el vaso boca abajo. De un lado del vaso se dibuja a Naamán triste con pintitas de lepra, y del otro lado se dibuja a Naamán sano.



## DÍA 3

**VERSÍCULO:** “Y Jesús les dijo: Yo soy el pan que da vida. El que viene a mí, nunca tendrá hambre; y el que cree en mí, nunca tendrá sed” (Juan 6:35).

### ACTIVIDAD 1

Realizar la 3º actividad del cuadernillo Misión Santuario.

### ACTIVIDAD 2: PAN DE PLASTILINA


**MATERIAL:** Plastilina

Entrega a los niños plastilina y pídeles que hagan un pan. Deja que usen la creatividad.

### ACTIVIDAD 3: PAN EN EL TENDEDERO

**MATERIAL:** Hoja A4, fibra, pegamento e hilo.

**PREPARACIÓN:** Dibuja 12 panes en una hoja, corta y después pega en el hilo.



## DÍA 4

**VERSÍCULO:** “Yo soy la luz del mundo; el que me sigue, tendrá la luz que le da vida, y nunca andará en la oscuridad” (Juan 8:12).

### ACTIVIDAD 1

Realizar la 4º actividad del cuadernillo Misión Santuario.

### ACTIVIDAD 2: VENDA PARA LOS OJOS

**MATERIAL:** Feltro cortado como una venda del tamaño infantil, elásticos, pegamento y pedazos de fieltros de colores...

**PREPARACIÓN:** Entrega el pedazo de fieltro cortado a los niños, y con los pedazos de fieltro de colores dejen que adornen sus vendas, como lo deseen. Después corta el elástico en el tamaño correcto para cada niño midiendo en sus cabezas, y pega el elástico a la venda.



## DÍA 5

**VERSÍCULO:** “Inclínate, oh Señor, y escucha mi oración; contéstame, porque necesito tu ayuda” (Salmo 86:1, NTV).

### ACTIVIDAD 1

Realizar la 5ª actividad del cuadernillo Misión Santuario.

### ACTIVIDAD 2: TELÉFONO DE VASOS

**MATERIAL:** Vasos de telgopor (poliestireno expandido) e hilo

**PREPARACIÓN:** Haz un huequito en el fondo del vaso. Pasa el hilo dentro del vaso desde afuera hacia adentro. Haz un nudo del otro lado. Repite el mismo proceso con el otro vaso, ¡ya está listo!

### ACTIVIDAD 3: PRENDEDOR DE ORACIÓN

**MATERIAL:** Broche, pegamento, pedazos pequeños de imán, papel de colores y fibras.

**PREPARACIÓN:** Sujeta el broche y pásale un poco de pegamento en el medio, después pega el imán. Pide a los niños que escriban un pedido de oración para Jesús. Los niños que aún no saben escribir pueden dibujar. Cuando terminen, colocarlo en el broche y éste en la heladera de sus casas.



## DÍA 6

**VERSÍCULO:** “Entonces se verá al Hijo del hombre venir en una nube con gran poder y gloria” (Lucas 21:27).

### ACTIVIDAD 1:

Realizar la 6ª actividad del cuadernillo Misión Santuario.



**MATERIAL:** Molde de una corona de papel que desees, tijera y pegamento.

**PREPARACIÓN:** Entrega a cada niño el molde de una corona, pídeles que la corten y después la peguen.

### ACTIVIDAD 2: NUBE DE ALGODÓN

**MATERIAL:** Hoja, pegamento y algodón.

**PREPARACIÓN:** Corta el papel en formato de nube, pide a los niños que peguen el algodón en la hoja. Después solo queda esperar a que se seque.



# TIENDA DE LOS JUEGOS



A través de los juegos, los niños descubren cuán bueno es vivir en comunidad. La interacción en los juegos fortalece las relaciones y les hace aprender a darse en favor de los demás, entendiendo que necesitamos unirnos para ayudar a nuestro hermano. Los juegos logran que el cerebro sea estimulado y desarrolle habilidades intelectuales, como la memoria, la percepción, resolución de problemas con amigos y, también desarrolla la habilidad del pensamiento. Esta habilidad de pensar fomentará que las historias que fueron trabajadas en el día, en la Misión Santuario se fijen mejor en la mente del niño, porque muchos niños hoy están perdiendo esa interacción de juegos debido al mundo digital, que viene adquiriendo una mayor preponderancia para los niños.

**IMPORTANTE:** Involucra a todos los niños en los juegos. El objetivo nunca será la competencia, sino la interacción.

**ATENCIÓN:** Pedir siempre que los niños repitan el versículo antes de la actividad.



## DÍA 1

**VERSÍCULO:** “Y háganme un Santuario para que yo habite entre ellos” (Éxodo 25:8)

### **JUEGO 1: LAS ESCONDIDAS**

Si el lugar es una escuela que tiene patio, mucho mejor. Si se está haciendo en un lugar que no tiene tanto espacio, divide a los niños en grupos pequeños para que la interacción sea mayor.

### **JUEGO 2: PIERDE EL LUGAR**

Poner sillas en círculo y usar una música. Que siempre haya una silla menos que el número de niños. Ejemplo: si hay 10 niños, coloca 9 sillas. Coloca a los niños en círculo, y cuando comience la música ellos comienzan a caminar alrededor de las sillas. Cuando la música se detenga, deben sentarse. Entonces un niño quedará de pie. Ese niño saldrá del juego y se retirará una silla más, hasta que quede una sola silla y dos niños. El que consiga sentarse en la última silla será el vencedor.



## DÍA 2

**VERSÍCULO:** “Ve y lávate siete veces en el río Jordán, y tu cuerpo quedará limpio de la lepra” (2 Reyes 5:10).

### **JUEGO 1: MUERTO VIVO**

En este juego el adulto dará dos órdenes: ¡VIVO! o ¡MUERTO! Cuando diga “vivo” los niños deben permanecer de pie, pero cuando diga “muerto” los niños deben agacharse. El que se equivoque con la orden debe salir del juego, hasta que quede solo un vencedor.

### **JUEGO 2: CINTA EN EL SUELO**

Para evitar suciedad con pintura o tiza, puedes marcar el suelo con cinta adhesiva, puede ser de color o incluso cinta papel común. Coloca en el suelo como si fuera un camino donde tendrán que pasar. Puedes pegar de varias maneras, girando a la derecha, a la izquierda y recta. Los niños deben caminar encima de la cinta. Si quieres dificultar el juego pide que hagan el trayecto con un solo pie.



## DÍA 3

**VERSÍCULO:** “Y Jesús les dijo: Yo soy el pan que da vida. El que viene a mí, nunca tendrá hambre; y el que cree en mí, nunca tendrá sed” (Juan 6:35).

### **JUEGO 1: SALTAR A LA CUERDA**

**MATERIAL:** Cuerda

Dos adultos, o dos niños mayores sostienen cada punta de la cuerda. Golpean o giran la cuerda mientras un niño (o más) queda en el medio saltando.

### **JUEGO 2: CIRCUITO DE LAS TABLAS**

**MATERIAL:** Cinta papel o tiza

Con una tiza haz una marca en el suelo señalando el lugar en el que será el final del juego. Pon a todos los niños uno al lado del otro, en una distancia de 3 metros del punto de llegada. Haz una pregunta de las tablas de multiplicación. Los niños que sepan levantan la mano, si la respuesta es correcta dará un paso. El que llegue primero será el vencedor.



## DÍA 4

**VERSÍCULO:** “Yo soy la luz del mundo; el que me sigue, tendrá la luz que le da vida, y nunca andará en la oscuridad” (Juan 8:12).

### JUEGO 1: GALLITO CIEGO

**MATERIAL:** Cinta o tela para cubrir los ojos

Elegir a un niño y ponerle una venda en sus ojos. Ese niño tendrá que tocar a otros. El que sea tocado, quedará con los ojos cerrados.

### JUEGO 2: GLOBO DE LUZ

**MATERIAL:** Globo blanco y fibra negra.

Llenar el globo y atarlo, donde se ató pintar con fibra negra, hacer como si fuera un portalámparas. Jugar con el globo arrojándolo hacia arriba.



## DÍA 5

**VERSÍCULO:** “Inclínate, oh Señor, y escucha mi oración; contéstame, porque necesito tu ayuda” (Salmo 86:1, NTV).

### **JUEGO 1: TELÉFONO DESCOMPUESTO**

Hacer una ronda con los niños, decir el versículo del día en el oído del primer niño, éste lo dirá en el oído del siguiente niño, hasta llegar al último niño que revelará lo que fue dicho.

### **JUEGO 2**

Jugar con el teléfono de vasos que fue hecho en la Tienda de las Manualidades.



## DÍA 6

**VERSÍCULO:** “Entonces se verá al Hijo del hombre venir en una nube con gran poder y gloria” (Lucas 21:27).

### **JUEGO 1: ESTATUA**

**MATERIAL:** Sonido con música

Poner una música y pedir que los niños caminen y corran. Cuando la música se detenga los niños deben quedarse quietos sin moverse. El que se mueva por último gana el juego.

### **JUEGO 2: FOTOCOPIA DE LA MANO**

**MATERIAL:** Hojas y témpera

A los niños les encanta jugar con témpera. Toma un color y pásalo en la mano de los niños, después pídeles que pongan su mano en el papel.



# *TIENDA* *CULINARIA*



Los alimentos son bendiciones dadas por Dios. Cuando el pueblo estaba en el desierto con hambre, Dios les proveyó un alimento especial: el maná. La alimentación sana nos ayuda a tener una mente equilibrada para que podamos estar más conectados con nuestro Salvador. Nuestra misión es enseñar acerca de una alimentación sana a los niños. La interacción de ellos en este momento es muy importante. La Tienda Culinaria logrará que los niños aprendan a alimentarse de manera sana y tengan una interacción al momento de preparar esos alimentos.

**ATENCIÓN:** Verifica si hay algún niño con alergia a la lactosa o al gluten. En ese caso algunas recetas deberán ser sustituidas, de acuerdo con la dieta del niño.



## DÍA 1

**VERSÍCULO:** “E me farão um santuário e habitarei no meio deles”. Êxodo 25:8

### ENSALADA DE FRUTAS

#### INGREDIENTES

- 3 bananas
- ½ mamón
- 3 manzanas
- 1 racimo de uvas sin semillas
- ½ ananá
- 3 naranjas




#### MODO DE PREPARACIÓN

Pela todas las frutas y córtalas en un tamaño pequeño, menos la naranja. La naranja será exprimida. Haz un jugo de naranja. Une todas las frutas en un recipiente y vierte el jugo de naranja encima.

### BROCHET DE FRUTAS

#### INGREDIENTES

- 100 g de frutillas
- ½ ananá
- ½ lata de duraznos
- 3 bananas
- 200 g de uvas



#### MODO DE PREPARACIÓN

Lava la frutilla y la uva. Quita el cabito de las frutillas. Corta el ananá, el durazno y la banana en cubitos. Arma los brochets intercalando las frutas.

**ATENCIÓN:** Estas dos recetas tienen un rendimiento de 10 porciones.


## DÍA 2

**VERSÍCULO:** “Ve y lávate siete veces en el río Jordán, y tu cuerpo quedará limpio de la lepra” (2 Reyes 5:10).

### PIZZA DE PAN

#### INGREDIENTES

10 rodajas de pan  
½ sachet de salsa de tomate  
10 fetas de queso muzzarella  
1 tomate cortado en rodajas  
½ cebolla picada  
orégano a gusto



#### MODO DE PREPARACIÓN

Unta la bandeja con aceite, forra el fondo con las rodajas de pan. Desparrama la salsa de tomate y el queso muzzarella en el pan. Agrega el tomate, la cebolla y el orégano para finalizar. Lleva al horno hasta que el queso se derrita.

**ATENCIÓN:** Esta receta tiene un rendimiento de 10 porciones.

### JUGO DE FRUTA

#### INGREDIENTES

Fruta que elijas  
(ejemplo: acerola, mango o ananá)  
agua  
azúcar mascabo



#### MODO DE PREPARACIÓN

Licuar todos los ingredientes y servir.


## DÍA 3

**VERSÍCULO:** “Y Jesús les dijo: Yo soy el pan que da vida. El que viene a mí, nunca tendrá hambre; y el que cree en mí, nunca tendrá sed” (Juan 6:35).

### TOSTADA CON ACEITE DE OLIVA

#### INGREDIENTES

pan integral 10 rodajas  
aceite de oliva a gusto  
orégano a gusto



#### MODO DE PREPARACIÓN

Unta la fuente con aceite, cubre el fondo con las rodajas de pan integral. Coloca el aceite de oliva y orégano en el pan. Lleva al horno hasta que se dore.

**ATENCIÓN:** Esta receta tiene un rendimiento de 10 porciones.

### PALITO HELADO DE FRUTAS

#### INGREDIENTES

100 g de mango  
125 g de frutilla  
70 g de kiwi  
400 ml de agua de coco



#### MODO DE PREPARACIÓN

Pela el mango y el kiwi, córtalo en rodajas. Lava la frutilla y córtala en rodajas. Colócalos en formitas de palito helado o en vasos descartables. Cubre con el agua de coco y coloca los palitos. Lleva al freezer por 4 horas.


## DÍA 4

**VERSÍCULO:** “Yo soy la luz del mundo; el que me sigue, tendrá la luz que le da vida, y nunca andará en la oscuridad” (Juan 8:12).

### PANCITO CON PATÉ DE ZANAHORIA

#### INGREDIENTES

3 zanahorias  
1 cebolla  
5 cucharadas de mayonesa  
Cebollita de verdeo  
sal



#### MODO DE PREPARACIÓN

Primero pela las zanahorias y la cebolla. Córtalos en pedazos pequeños. Une todos los ingredientes y licua hasta que se forme una pasta.

### LIMONADA RÁPIDA

#### INGREDIENTES

1 limón  
1 litro de agua fría  
azúcar mascabo a gusto

#### MODO DE PREPARACIÓN

Corta las extremidades del limón, coloca el limón con la cáscara en la licuadora. Agrega el azúcar, licúa un poco más, usa un colador para colar para luego servir.



## **DÍA 5**

**VERSÍCULO:** “Inclínate, oh Señor, y escucha mi oración; contéstame, porque necesito tu ayuda” (Salmo 86:1, NTV).

### **TAPIOCA**


#### **INGREDIENTES**

500 g. de harina para tapioca

sal

#### **MODO DE PREPARACIÓN**

Coloca la harina de tapioca en un tamiz y agrega la sal a gusto en un sartén antiadherente, moldea la tapioca como un panqueque. Coloca el relleno de tu preferencia, ejemplos muzzarella, guayaba o tomate con orégano.



### **POCHOCLO**

#### **INGREDIENTES**

½ taza de maíz para pochoclo

½ cucharada de aceite

Sal a gusto

#### **MODO DE PREPARACIÓN**

Coloca el aceite en una olla mediana, lleva al fuego medio. Agrega el maíz cuando el aceite esté caliente. Tapa la olla y disminuye el fuego. Enseguida los granitos comenzarán a reventarse. Transfiere el pochoclo a una fuente grande y deja que se enfríe. Agrega la sal a gusto.




## DÍA 6

**VERSÍCULO:** “Entonces se verá al Hijo del Hombre venir en una nube con gran poder y gloria” (Lucas 21:27).

### PANCHOS DE CARNE DE SOJA

#### INGREDIENTES

- 10 panes para pancho
- 1 taza de carne de soja texturizada (hidratada)
- 3 dientes de ajo aplastados
- 2 tomates picados
- 1 cebolla picada
- 3 cucharadas de aceite
- ½ morrón picado
- sal, perejil, cilantro, a gusto



#### MODO DE PREPARACIÓN

Dora el ajo y la cebolla en el aceite en una olla mediana. Junta los tomates y colócalos en la olla hasta que se derritan. Agrega la carne de soja ya hidratada (para hidratar coloca la carne de soja en remojo en un recipiente con una 1 taza de agua, después de que se ablande retira el exceso de agua). Cocina todo hasta que hierva. Después solo debes armar los panchos.

### MILK SHAKE NATURAL

#### INGREDIENTES

- 1 caja de frutillas o puede ser 1 mango grande
- 700 ml de leche fría
- 1 banana
- azúcar a gusto



**MODO DE PREPARACIÓN** Corta la fruta elegida en pedazos, licúa todos los ingredientes hasta que quede con una textura cremosa.

# ***ANEXOS***



## **CANCIÓN**

# **MISIÓN SANTUARIO**

Paulo Júnior y Kaionara Lins

En el camino del desierto  
Muchos preguntaron  
¿Dónde estaba Dios, dónde adorarían?  
Miraron a los lados,  
no encontraban el lugar  
El Dios que todo ve  
Ayudó a encontrar  
Pidió que construyeran el altar  
Era el Santuario donde habitaría

### **REFRÁN**

Yo voy del este al oeste.  
Del norte al sur  
Conociendo el Santuario  
Voy siguiendo a Jesús  
Él es mi guía y no  
deja que me pierda  
Porque él sabe todo  
Y con él voy a aprender

Después de tanto tiempo  
Sigo aprendiendo  
Con la brújula en el corazón  
Y la Biblia en mis manos  
Voy revelando el misterio  
de perdón y salvación  
Y ahora ya entiendo  
La lección más importante  
Jesús murió por mí  
Soy su Santuario al fin  
Ya no soy yo quien vive Jesús  
Cristo vive en mí

### **PUENTE**

Misión Santuario me lleva bien  
Hondo en ese amor  
Que ya planeó el cielo para mí  
Antes aún de que naciera

## MISIÓN SANTUARIO

Paulo Júnior y Kaionara Lins

Electric Piano

6

9

14

3

## ESCUELA CRISTIANA DE VACACIONES – AVENTURAS EN EL DESIERTO

18

18

Musical notation for measures 18-22. Measure 18: Treble clef, key of D major (F#), 4/4 time. Notes: D4 (quarter), E4 (quarter), F#4 (quarter), G4 (quarter). Bass clef: D3 (half), E3 (half). Measure 19: Treble clef: F#4 (quarter), G4 (quarter), A4 (quarter), B4 (quarter). Bass clef: F#3 (half), G3 (half). Measure 20: Treble clef: A4 (quarter), B4 (quarter), C5 (quarter), B4 (quarter). Bass clef: A3 (half), B3 (half). Measure 21: Treble clef: B4 (quarter), A4 (quarter), G4 (quarter), F#4 (quarter). Bass clef: G3 (half), F#3 (half). Measure 22: Treble clef: F#4 (quarter), E4 (quarter), D4 (quarter), C4 (half). Bass clef: E3 (half), D3 (half).

23

23

Musical notation for measures 23-28. Measure 23: Treble clef: D4 (quarter), E4 (quarter), F#4 (quarter), G4 (quarter). Bass clef: D3 (half), E3 (half). Measure 24: Treble clef: F#4 (quarter), G4 (quarter), A4 (quarter), B4 (quarter). Bass clef: F#3 (half), G3 (half). Measure 25: Treble clef: A4 (quarter), B4 (quarter), C5 (quarter), B4 (quarter). Bass clef: A3 (half), B3 (half). Measure 26: Treble clef: B4 (quarter), A4 (quarter), G4 (quarter), F#4 (quarter). Bass clef: G3 (half), F#3 (half). Measure 27: Treble clef: F#4 (quarter), E4 (quarter), D4 (quarter), C4 (half). Bass clef: E3 (half), D3 (half). Measure 28: Treble clef: C4 (half), B3 (half), A3 (half), G3 (half). Bass clef: C3 (half), B2 (half), A2 (half), G2 (half).

29

29

Musical notation for measures 29-31. Measure 29: Treble clef: D4 (quarter), E4 (quarter), F#4 (quarter), G4 (quarter). Bass clef: D3 (half), E3 (half). Measure 30: Treble clef: F#4 (quarter), G4 (quarter), A4 (quarter), B4 (quarter). Bass clef: F#3 (half), G3 (half). Measure 31: Treble clef: A4 (quarter), B4 (quarter), C5 (quarter), B4 (quarter). Bass clef: A3 (half), B3 (half).

32

32

Musical notation for measures 32-33. Measure 32: Treble clef: D4 (quarter), E4 (quarter), F#4 (quarter), G4 (quarter). Bass clef: D3 (half), E3 (half). Measure 33: Treble clef: F#4 (quarter), G4 (quarter), A4 (quarter), B4 (quarter). Bass clef: F#3 (half), G3 (half).

## ESCUELA CRISTIANA DE VACACIONES - AVENTURAS EN EL DESIERTO

39

This block contains the musical notation for measures 39 through 42. Measure 39 features a treble staff with a half note G4, a quarter note A4, and a half note B4, all beamed together. The bass staff has a whole note chord of G2, B2, and D3. Measure 40 has a treble staff with a quarter rest, a quarter note A4, and a half note B4. The bass staff has a whole note chord of G2, B2, and D3. Measure 41 has a treble staff with a quarter note A4, a quarter note B4, and a half note C5. The bass staff has a whole note chord of G2, B2, and D3. Measure 42 has a treble staff with a quarter note A4, a quarter note B4, and a half note C5. The bass staff has a whole note chord of G2, B2, and D3.

44

44

3

Handwritten musical score for 'The Rose Tree'. The score is written on two staves, Treble and Bass clef. The key signature is one flat (B-flat). The time signature is 3/4. The score begins with a treble staff and a bass staff. The treble staff has a key signature change from one flat to two flats (B-flat and E-flat) in the second measure. The bass staff has a key signature change from one flat to two flats (B-flat and E-flat) in the second measure. The score includes a triplet of eighth notes in the bass staff in the third measure. The score ends with a double bar line and a repeat sign in the sixth measure.

50

50

The musical score for 'The Rose Tree' is presented in two systems. The first system contains measures 47-50, and the second system contains measures 51-54. The music is written for voice and piano accompaniment. The piano part features a prominent bass line in the left hand and a more active right hand. The key signature is one flat (B-flat), and the time signature is 4/4. The score includes various musical notations such as treble and bass clefs, key signatures, time signatures, and various note values (quarter, eighth, and sixteenth notes, as well as rests). The lyrics are written below the vocal line.

[illegible]

60

60

## ESCUELA CRISTIANA DE VACACIONES - AVENTURAS EN EL DESIERTO

65

65

3

69

69

3

[illegible]

80

80

The musical score for 'The Rose Tree' is presented in two systems. The first system consists of two staves: a treble staff and a bass staff. The treble staff begins with a treble clef, a key signature of one flat (B-flat), and a common time signature (C). The bass staff begins with a bass clef, a key signature of one flat (B-flat), and a common time signature (C). The melody in the treble staff starts with a whole rest, followed by a quarter note G4, a quarter note A4, a quarter note B4, a quarter note A4, a quarter note G4, and a quarter rest. The bass staff starts with a whole rest, followed by a quarter note G3, a quarter note A3, a quarter note B3, a quarter note A3, a quarter note G3, and a quarter rest. The second system also consists of two staves. The treble staff begins with a treble clef, a key signature of one flat (B-flat), and a common time signature (C). The bass staff begins with a bass clef, a key signature of one flat (B-flat), and a common time signature (C). The melody in the treble staff starts with a whole rest, followed by a quarter note G4, a quarter note A4, a quarter note B4, a quarter note A4, a quarter note G4, and a quarter rest. The bass staff starts with a whole rest, followed by a quarter note G3, a quarter note A3, a quarter note B3, a quarter note A3, a quarter note G3, and a quarter rest.

[illegible]

## ESCUELA CRISTIANA DE VACACIONES – AVENTURAS EN EL DESIERTO

92

Measures 92-96 of the musical score. Measure 92 starts with a treble clef and a key signature of one flat. The melody begins with a quarter note G4, followed by a quarter rest, and then a half note chord of F#4 and G4. Measures 93-96 continue the melody with various intervals and include three-measure rests in measures 93, 94, and 95. The bass line provides a harmonic accompaniment with eighth and quarter notes.

97

Measures 97-100 of the musical score. Measure 97 continues the melody with a quarter note G4, a quarter rest, and a half note chord of F#4 and G4. Measures 98-100 continue the melody with various intervals and include three-measure rests in measures 98, 99, and 100. The bass line provides a harmonic accompaniment with eighth and quarter notes.

101



Measures 101-106 of the musical score. Measure 101 starts with a treble clef and a key signature of one flat. The melody begins with a quarter note G4, followed by a quarter rest, and then a half note chord of F#4 and G4. Measures 102-106 continue the melody with various intervals and include three-measure rests in measures 102, 103, and 104. The bass line provides a harmonic accompaniment with eighth and quarter notes.


107

Measures 107-113 of the musical score. Measure 107 starts with a treble clef and a key signature of one flat. The melody begins with a quarter note G4, followed by a quarter rest, and then a half note chord of F#4 and G4. Measures 108-113 continue the melody with various intervals and include three-measure rests in measures 108, 109, and 111. The bass line provides a harmonic accompaniment with eighth and quarter notes.

114

Measures 114-119 of the musical score. Measure 114 starts with a treble clef and a key signature of one flat. The melody begins with a quarter note G4, followed by a quarter rest, and then a half note chord of F#4 and G4. Measures 115-119 continue the melody with various intervals and include three-measure rests in measures 115, 116, and 118. The bass line provides a harmonic accompaniment with eighth and quarter notes.







Iglesia Adventista  
del Séptimo Día®  
MINISTERIO INFANTIL