



• A U X I L I A R D E •

ESCUELA SABÁTICA



¡Cumpliendo la *Misión*
hasta que él venga!

Estudio de la Biblia y Oración

Escuela Sabática

Viva!

Misión Compartirismo

• RECURSOS Y SUGERENCIAS
PARA LÍDERES Y
MAESTROS DE
ESCUELA SABÁTICA

JUL • AGO • SET • 2023





LECCIÓN DE ESCUELA SABÁTICA

“Ningún hombre, mujer o joven, podrá lograr la perfección cristiana si descuida el estudio de la Palabra de Dios” (Ellen G. White, COES p. 17)



MANA

CADA DÍA, CADA UNO, CADA MAÑANA

—¡SUSCRÍBETE!—

Preparado por el Departamento
de Escuela Sabática de la División
Sudamericana de la Iglesia
Adventista del Séptimo Día



Coordinación general:

Pr. Bill Quispe

Director de Escuela Sabática
de la DSA

Secretaria: Miriam Galo

Diagramación: Jorge Saboya

Corrección de textos: Edgar Larriega

Colaboradores:

UA – Iván Rosales

UB – Mario Zurita

UCh – Alberto Silva

UE – Stephenson Celant

UP – Samuel Arce

UPN – Héctor Roncal

UPS – Heyssen Cordero

UU – Daniel Díaz

UCB – Edimilson Lima

UCOB – Jean Quenehen

ULB – João Batista

UNB – Daniel Carvalho

UNeB – Rafael Souza

UNoB – Hely Pacheco

USB – Fábio Corrêa

USEB – Marcos Santiago



RECURSOS Y SUGERENCIAS PARA LÍDERES Y MAESTROS DE ESCUELA SABÁTICA

DIVISIÓN SUDAMERICANA

3.er TRIMESTRE 2023

Mensaje	3
Énfasis	4
Escuela Sabática Viva	5
Reconocimiento a la Excelencia	6
Estructura del programa de Escuela Sabática Viva	11
Informaciones importantes del trimestre	12
Programa de Clase de Maestros	17
14 programas sugerentes	21
1. Pablo y los efesios	22
2. El gran plan cristocéntrico de Dios	25
3. El poder del Jesús exaltado	28
4. Cómo nos rescata Dios	31
5. Expiación horizontal: la Cruz y la iglesia	34
6. El misterio del evangelio	37
7. El cuerpo unificado de Cristo	40
8. Vidas moldeadas por Cristo y palabras inspiradas por el Espíritu	43
9. Anden como sabios	46
10. Cónyuges: juntos en la Cruz	49
11. Practiquemos la lealtad suprema a Cristo	52
12. El llamado a estar firmes	55
13. "Haciendo la paz"	58
14. Efesios en el corazón	61



Bill Quispe Sanca
Director de Escuela Sabática
 División Sudamericana

Antes de tener un nombre o una organización formal, el movimiento adventista ya tenía una escuela: la Escuela Sabática. Desde el comienzo, los adventistas guardadores del sábado se dedicaron al estudio profundo de la Biblia. En ese contexto, “Jaime White escribió y publicó las primeras lecciones de la Escuela Sabática a partir de 1852 en la primera edición de la revista *The Youth’s Instructor*, y organizó la primera Escuela Sabática en Rochester, Nueva York, en 1852” (*Enciclopedia de Elena G. de White*, p. 874).

La sierva de Dios afirma: “La escuela sabática debería ser uno de los instrumentos más grandiosos y eficaces para traer almas a Cristo” (*Consejos sobre la obra de la Escuela Sabática*, p. 10). Toda esa filosofía de misión era alcanzada a través de cuatro objetivos: Estudio de la Biblia, confraternización,

testificación y énfasis en la misión mundial. Sin embargo, actualmente esos objetivos no están siendo colocados en práctica de manera integral. Por esta razón, la iglesia mundial elaboró el Proyecto Escuela Sabática Viva, y en la División Sudamericana tenemos el siguiente énfasis: “Todos los miembros de iglesia participando activamente de las Unidades de Acción de Escuela Sabática y Grupos Pequeños”.

“La escuela sabática debería ser uno de los instrumentos más grandiosos y eficaces para traer almas a Cristo”

(COES, p. 10)

Nuestro sueño es que la Escuela Sabática vuelva a ser la estructura para el pastoreo y la movilización de los miembros para el cumplimiento de la misión local y mundial. Cada Unidad de Acción/GP siendo una “mini-iglesia” y cada maestro un “pastor y líder misionero”, con el propósito de preparar ese pequeño rebaño para el glorioso retorno de Jesucristo.

¡Maranatha!

| ÉNFASIS |

“ **TODOS LOS MIEMBROS
DE IGLESIA PARTICIPANDO
ACTIVAMENTE EN LAS
UNIDADES DE ACCIÓN
DE ESCUELA SABÁTICA
Y GRUPOS PEQUEÑOS** ”

ESCUELA SABÁTICA VIVA



Escuela Sabática Viva es la estructura efectiva para el pastoreo y la movilización de los miembros para el cumplimiento de la misión local y mundial. Considera a sus Unidades de Acción/Grupos Pequeños como “mini-iglesias”, y al mismo tiempo a los maestros como “pastores y líderes misioneros” de ese pequeño rebaño. El acompañamiento y evaluación de los indicadores de la Escuela Sabática Viva se realiza a través del aplicativo 7me y ACMS, utilizando el “Reconocimiento a la Excelencia” como un instrumento de motivación a las Unidades de Acción/Grupos Pequeños que alcancen el padrón de la excelencia.

RECONOCIMIENTO A LA EXCELENCIA

**“Excelencia es hacer una cosa común de un modo extraordinario”
(Booker T. Washington)**



El “Reconocimiento a la Excelencia” de la Escuela Sabática Viva es un instrumento de motivación para reconocer a las Unidades de Acción/GP que cumplan con excelencia sus actividades y tareas durante el trimestre y el año. Es como una hoja de ruta para guiar el crecimiento integral de los miembros de las Unidades de

Acción. El principal objetivo no es la premiación, sino el acompañamiento y el perfeccionamiento del trabajo misionero de las Unidades de Acción/PG. El Departamento de la Escuela Sabática de la División Sudamericana desea que todas las Unidades de Acción/GP alcancen el padrón de la “Excelencia”.



ELLEN G. WHITE Y LA EXCELENCIA

“Tenemos que llegar a un plano de acción más elevado. Vivifique el Espíritu de Dios las almas de los obreros [líderes y maestros de Escuela Sabática]. Entonces sus planes y métodos de labor serán de carácter tal que ganarán almas para Cristo Jesús”

(Elena de White, *Consejos sobre la obra de la Escuela Sabática*, p. 183)

“El que discierne las oportunidades y los privilegios de su obra, no permitirá que nada se interponga en el camino de un esfuerzo fervoroso para progresar. No ahorrará esfuerzo para alcanzar la más alta norma de excelencia. Se esforzará por ser él mismo todo lo que desea que sus alumnos lleguen a ser”

(Ellen G. White, *Testimonies on Sabbath School Work*, p. 119)

EVALUANDO LA EXCELENCIA EN LA ESCUELA SABÁTICA



INDICADORES SEMANALES de la Unidad de Acción/GP

1



ESTUDIO DIARIO
DE LA LECCIÓN

Por lo menos el 70 %
de los alumnos de las
Unidades de Acción

2



UNIDADES DE ACCIÓN
SE REÚNEN EN
LA SEMANA EN
GRUPOS PEQUEÑOS

Por lo menos
70 %

3



ESTUDIOS
BÍBLICOS

Por lo menos cuatro estudios
biblicos por cada
Unidad de Acción/GP

*¡Haz lo básico, pero bien hecho
y con excelencia!*



INDICADORES TRIMESTRALES de la Unidad de Acción/GP

1



CLASE DE MAESTROS
(PRESENCIAL O VIRTUAL)

**Por lo menos con 70 %
de participación
de los maestros**

2



**VISITACIÓN
Y
PASTOREO**

**Por lo menos 70 %
de los alumnos siendo
visitados por el maestro**

3



**ACCIONES
SOLIDARIAS**

**Por lo menos una
acción solidaria por
trimestre en cada
unidad de acción**

4



BAUTISMOS

**Por lo menos
un bautismo cada año**

5



**OFENDAS
MISIONERAS**

**Blanco de ofrendas
alcanzadas**

RECONOCIMIENTO A LA EXCELENCIA

Las Uniones y Asociaciones deben organizar celebraciones anuales para el reconocimiento de las Unidades de Acción/GP que alcancen los indicadores y requisitos básicos de la Excelencia en la Escuela Sabática.



ESTRUCTURA DEL PROGRAMA ESCUELA SABÁTICA VIVA



1 Apertura (8')

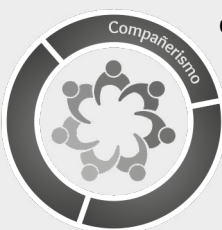
- Bienvenida
- Himno
- Oración inicial

2 Informe mundial de las misiones o carta misionera y recoger las ofrendas (5')

3 Música especial (Opcional)

4 Introducción al estudio de la lección y división por unidades (2')

5 Actividades por unidades de acción (55')



Compañerismo (10')

- Dinámicas de "Rompehielo".
- Testimonios de las bendiciones de Dios recibidas en la semana.
- Testimonio del plan de visita semanal y la reunión semanal de GP.



Estudio de la Biblia y oración (35')

- Plan de oración.
- Repaso de la lección de manera interactiva.
- Quiz de la lección (virtual).



Misión (10')

- Testimonios misioneros.
- Oración por la misión.

6 Diagnóstico MiPES (7')

- Informes misioneros (estudios bíblicos y bautismos).
- Motivación e incentivos.
- Resultados del diagnóstico de la Escuela Sabática Viva (termómetro).



7 Clausura (5')

- Himno.
- Oración final.

INFORMACIÓN IMPORTANTE PARA DIRECTORES EN ESTE TRIMESTRE

- ➔ **Aniversario de la Escuela Sabática.** Este año, la celebración de la Escuela Sabática 171 será el 14 de octubre y queremos celebrar con al menos un bautismo por iglesia. La ceremonia bautismal se llevará a cabo durante el programa de la Escuela Sabática.
- ➔ **Día del Compromiso.** El primer sábado del trimestre es el gran “Día de Compromiso”, no solo el estudio diario de la lección de Escuela Sabática, sino también la participación misionera. Organice una ceremonia breve y significativa en la que todos los miembros puedan firmar su compromiso.
- ➔ **Termómetro de Escuela Sabática.** Cada primer sábado de mes se debe presentar el diagnóstico espiritual a través del “Termómetro de la Escuela de los sábados” para que todos conozcan cuál es la situación real de su crecimiento espiritual. Hay un dicho que dice: “Lo que no es evaluado, no puede ser mejorado”.
- ➔ **Aplicación 7me y Escuela Sabática.** Este trimestre vamos a registrar a nuestras Escuelas Sabáticas en el ACMS y la digitalización de las Unidades de Acción en la aplicación 7me.



FECHAS ESPECIALES EN EL TRIMESTRE (2023 - III)

FECHA	ACTIVIDAD	RESPONSABLES
1 de julio	Día del compromiso	Directiva de Escuela Sabática
16 setiembre	Día Mundial del Conquistador/Bautismo de Primavera	Directiva de Conquistadores
23 - 30 setiembre	Semana de la Esperanza-Evangelismo de Primavera	Directiva de Ministerio Personal

FECHA PARA SER PROMOVIDA CON ANTICIPACIÓN

14 de octubre

Día de la Escuela Sabática — 171 años cumpliendo la misión.

META: Un bautismo por iglesia.


El bautismo será en el horario de la Escuela Sabática.



QUIZ DE LA LECCIÓN

Yo estudio
mi lección

Participe del Quiz de la lección de
Escuela Sabática. Apunte la cámara de
su celular para este código QR



Incentivemos a los alumnos de las clases a participar, cada semana, del Quiz “Yo Estudio Mi Lección” con preguntas claves de la lección de Escuela Sabática.

COMPARTA NUESTRAS REDES SOCIALES

f Facebook

de la Escuela Sabática:

@EscuelaSabáticaOficial

▶ Youtube

Escuela Sabática oficial DSA

📷 Instagram

@Escuelasabaticadsa

En nuestras redes sociales usted encontrará herramientas necesarias para su Escuela Sabática.

SÁBADO 1 DE JULIO DÍA DEL COMPROMISO



MI COMPROMISO

Por la gracia de Dios:

1. Estudiaré mi lección todos los días.
2. Participaré activamente de mi unidad de acción/grupo pequeño.
3. Compartiré estudios bíblicos.

FIRMA

Director/a:

Al comenzar el trimestre haga un compromiso con su iglesia. Pida que cada alumno firme su compromiso y ore por ellos.

PROYECTO MANÁ



Consejos para un Proyecto Maná exitoso

1. Designe a uno de los miembros de su equipo para que asuma la responsabilidad del proyecto en su iglesia. Será el responsable de preparar los materiales y promover las suscripciones. Coloque el afiche en el boletín de la iglesia.
2. Coloque una meta de suscripciones por Unidad de Acción.
3. Motive un plan de ahorro en cada Unidad de Acción. Motive a los maestros. Ellos son el factor fundamental para el éxito en las suscripciones.
4. Utilice los videos y materiales preparados para esta ocasión.
5. Haga un reconocimiento especial a la Unidad de Acción que fue campeona en suscripciones.



PROGRAMA DE CLASE DE MAESTROS

"El corazón del corazón"

"Si el corazón de la iglesia es la Escuela Sabática. El corazón de la Escuela Sabática es la Clase de Maestros" (Pr. Alberto Peña)

1 Momentos de Oración

(5-10 minutos)

Esto puede variar con la ocasión y las circunstancias. Se puede pasar más tiempo cuando la situación espiritual en la Escuela

Sabática parece necesitar un esfuerzo unido para obtener un derramamiento especial de poder del Espíritu Santo.

2 Problemas y soluciones

(5-10 minutos)

Este momento debe ser dedicado a la consideración de algunas dificultades que surgen de una semana a otra en la rutina de las clases (Unidades de Acción/GP). Se debe prestar inmediata y cuidadosa atención a tales asuntos, o la eficacia de la Escuela Sabática se debilitará. Todos estos

problemas se deben discutir en la privacidad de la Reunión de Maestros y resolver tan pronto y sabiamente como sea posible. Después de tratar los temas puede haber oportunidad para orar fervientemente por aquellos asuntos que parecen vitales para el éxito de la Escuela Sabática.

:: IMPORTANTE ::

EL DÍA Y EL HORARIO DE LA REUNIÓN DEPENDERÁ DEL CONSENSO DEL GRUPO DE MAESTROS. PUEDE SER PRESENCIAL O VIRTUAL.

3 Curso de Capacitación (10-15 minutos)

Diferentes temas pueden ser seleccionados de semana a semana, según las necesidades de la Escuela Sabática y designar un maestro para pasar un poco de tiempo para hablar sobre el tema elegido. También se pue-

de desarrollar la lectura del libro “Consejos sobre la Obra de Escuela Sabática” (Elena de White). Después que se presenta el tema puede seguir una discusión general y aplicaciones prácticas al trabajo del maestro.

4 Puntos resaltantes de la Lección (20-25 minutos)

La reunión de maestros no tiene como objetivo hacer un repaso detallado de toda la lección de Escuela Sabática. No hay necesidad en pasar tiempo en los puntos que son claros para todos. El objetivo debe ser estudiar métodos para la “aplicación” de la lección estudiada, despertar el entusiasmo y la sabiduría en

la presentación de la lección el sábado. La reunión es una oportunidad para que cada maestro aprenda más por el estudio de otros, y defina los dos o tres temas vitales y fundamentales que la lección contiene y cómo aplicarlos a la vida práctica de los alumnos.

5 Evaluación y desafíos misioneros (10-15 minutos)

La directiva del Ministerio Personal presenta un informe estadístico del avance del trabajo misionero de las Unidades de Acción/GP (Número de personas que están dando estudios bíblicos, el número de estudiantes de la Biblia y bautismos). Es importante

que este informe vaya acompañado de un testimonio misionero. Los testimonios son una poderosa fuente de inspiración. La reunión debe finalizar con el anuncio de los eventos que siguen en el programa misionero de la iglesia.



EL MAESTRO: Factor vital para el éxito de la Escuela Sabática Viva

Elena de White dice: “Maestros y obreros de todas las divisiones de la obra de la escuela sabática, me dirijo a vosotros en el temor de Dios, y os digo que a menos que sostengáis una relación viva con el Señor, y estéis a menudo delante de él en oración ferviente, no podréis hacer vuestra obra con sabiduría celestial, y ganar almas para Cristo”.

(COES, p. 83)





14

PROGRAMAS SUGERENTES
PARA DIRECTORES Y LÍDERES
DE ESCUELA SABÁTICA

3.^{er} TRIMESTRE 2023



1 DE JULIO DE 2023

1

PABLO Y LOS EFESIOS

Sugerencias para el director(a):

1. El énfasis de este trimestre está en la obra misionera. Sugiera que los maestros organicen sus Unidades de Acción en Parejas misioneras.
2. Hoy es el primer sábado del trimestre. Al comienzo de las actividades de cada Unidad de Acción el maestro debe invitar a los miembros a firmar el compromiso de estudio diario de la lección que se encuentra en la contratapa de la Lección de Escuela Sabática.
3. La directiva de Escuela Sabática puede preparar un cartel gigante para enfatizar la importancia de este compromiso.
4. Este sábado se deberán presentar las metas del trimestre, relacionadas con la puntualidad, el estudio diario, la participación en los Grupos Pequeños y los estudios bíblicos.
5. Cada maestro debe definir sus propias metas con su Unidad de Acción.
6. El secretario(a) debe presentar el Termómetro de la Escuela Sabática. Debe realizarse después del repaso de la lección.

1 APERTURA (8 minutos)

- **Bienvenida**
- **Himno N.º 508** “Contendamos siempre por nuestra fe”
- **Oración inicial**

2 INFORME MISIONERO MUNDIAL O CARTA MISIONERA (5 minutos)

- Usar toda la creatividad para presentar la carta misionera (fotos, representación, etc.). También es posible usar el video del infor-

me mundial de las misiones que se publica semanalmente en las redes sociales de la Escuela Sabática de la DSA.

- Recibir las ofrendas misioneras, destacando los proyectos de misión mundial del trimestre.

3 **MÚSICA ESPECIAL** *(Opcional)*

4 **INTRODUCCIÓN AL ESTUDIO DE LA LECCIÓN Y DIVISIÓN POR UNIDADES** *(2 minutos)*

- En esta semana estudiamos sobre Pablo y la ciudad de Éfeso. Pablo escribió cartas con el profundo propósito de incentivar a las personas a no desanimarse por causa del encarcelamiento del apóstol y por las persecuciones y tentaciones. Y Pablo les recuerda lo que sucedió cuando se convirtieron y aceptaron a Cristo como su Salvador y formaron parte de la iglesia de Dios: formaron el cuerpo de Cristo (Efe. 1:19-23; 4:1-16).
- Invitar a los maestros a iniciar las actividades de sus Unidades de Acción.

5 **ACTIVIDADES POR UNIDADES DE ACCIÓN** *(55 minutos)*

Las Unidades de Acción tendrán una duración de 55 minutos, y el maestro deberá dividir ese tiempo en las siguientes partes: compañerismo, estudio de la Biblia y oración, misión.

→ **Compañerismo** *(10 minutos)*

- » Dar la bienvenida a todos, especialmente a los amigos invitados. Crear una atmósfera amigable haciendo preguntas para “romper el hielo”.
- » Ofrecer una oportunidad para los que deseen compartir testimonios de las bendiciones de Dios recibidas durante la semana.
- » Abrir espacio para un testimonio relacionado al plan de visitación semanal y para la reunión semanal del GP.

→ **Estudio de la Biblia y oración** *(35 minutos)*

- » Plan de oración.
- » Repaso de la lección de manera interactiva. El maestro debe interactuar con sus alumnos haciendo preguntas y permitir que expresen sus ideas.

- » Finalizar la lección con aplicaciones prácticas para la vida y el cumplimiento de la misión.
- » Desarrollar el *Quiz* “Yo estudio mi lección” (virtual).

→ **Misión** (10 minutos)

- » Testimonios misioneros. Presentar un testimonio misionero breve. Los testimonios son de gran inspiración para motivar e involucrar a más miembros en la misión.
- » Oración por la misión.

6 **DIAGNÓSTICO MiPES** (10 minutos)

- Informes misioneros (estudios bíblicos y bautismos).
- Motivación e incentivos.
- Resultados del diagnóstico de la Escuela Sabática Viva (Termómetro).

7 **CIERRE DEL PROGRAMA DE ESCUELA SABÁTICA** (5 minutos)

- **Himno: N.º 516** “¡Firmes y adelante!”
- **Oración final**



8 DE JULIO DE 2023

2

EL GRAN PLAN CRISTOCÉNTRICO DE DIOS

Sugerencias para el director(a):

1. Cada iglesia debe tener un coordinador del proyecto Maná. Debe animar a todos los miembros a suscribirse a la Lección de Escuela Sabática de manera organizada.
2. Un tema importante en todo proyecto es el seguimiento. Prepare una tarjeta con los nombres de los estudiantes de la Biblia. Junto con los maestros de la Escuela Sabática, pida a los miembros informes semanales sobre el progreso de los estudios bíblicos.
3. Junto con el director de Ministerio Personal, implementar en las Unidades de Acción, algunas acciones para aumentar las personas involucradas en los estudios bíblicos.
4. Recuerde que el corazón de la Escuela Sabática es la Clase de Maestros. Motive a los maestros a participar puntualmente.

1 APERTURA (8 minutos)

- **Bienvenida**
- **Himno N.º 75** “Grande es Jehová”
- **Oración inicial**

2 INFORME MISIONERO MUNDIAL O CARTA MISIONERA (5 minutos)

- Usar toda la creatividad para presentar la carta misionera (fotos, representación, etc.). También es posible usar el video del informe mundial de las misiones que se publica semanalmente en las redes sociales de la Escuela Sabática de la DSA.

- Recibir las ofrendas misioneras, destacando los proyectos de misión mundial del trimestre.

3 **MÚSICA ESPECIAL** *(Opcional)*

4 **INTRODUCCIÓN AL ESTUDIO DE LA LECCIÓN Y DIVISIÓN POR UNIDADES** *(2 minutos)*

- En esta semana estudiamos sobre la carta de agradecimiento que Pablo escribió a los efesios, alabando a Dios por las bendiciones derramadas por él, tan esenciales para la vida de los creyentes como un traje espacial lo es para alguien que camina en la luna. Pablo argumentó que Dios ha actuado con esas bendiciones esenciales desde “antes de la fundación del mundo” (Efe. 1:4) y lo alaba por trabajar a lo largo de la historia en favor de los creyentes.
- Invitar a los maestros a iniciar las actividades de sus Unidades de Acción.

5 **ACTIVIDADES POR UNIDADES DE ACCIÓN** *(55 minutos)*

Las Unidades de Acción tendrán una duración de 55 minutos, y el maestro deberá dividir ese tiempo en las siguientes partes: compañerismo, estudio de la Biblia y oración, misión.

→ **Compañerismo** *(10 minutos)*

- » Dar la bienvenida a todos, especialmente a los amigos invitados. Crear una atmósfera amigable haciendo preguntas para “romper el hielo”.
- » Ofrecer una oportunidad para los que deseen compartir testimonios de las bendiciones de Dios recibidas durante la semana.
- » Abrir espacio para un testimonio relacionado al plan de visitación semanal y para la reunión semanal del GP.

→ **Estudio de la Biblia y oración** *(35 minutos)*

- » Plan de oración.
- » Repaso de la lección de manera interactiva. El maestro debe interactuar con sus alumnos haciendo preguntas y permitir que expresen sus ideas.

- » Finalizar la lección con aplicaciones prácticas para la vida y el cumplimiento de la misión.
- » Desarrollar el *Quiz* “Yo estudio mi lección” (virtual).

→ **Misión** (10 minutos)

- » Testimonios misioneros. Presentar un testimonio misionero breve. Los testimonios son de gran inspiración para motivar e involucrar a más miembros en la misión.
- » Oración por la misión.

6 **DIAGNÓSTICO MiPES** (10 minutos)

- Informes misioneros (estudios bíblicos y bautismos).
- Motivación e incentivos.
- Resultados del diagnóstico de la Escuela Sabática Viva (Termómetro).

7 **CIERRE DEL PROGRAMA DE ESCUELA SABÁTICA** (5 minutos)

- **Himno: N.º 5** “A ti, glorioso Dios”
- **Oración final**



15 DE JULIO DE 2023

3**EL PODER DEL JESÚS EXALTADO****Sugerencias para el director(a):**

1. El próximo sábado tenga una reunión especial con los equipos de Escuela Sabática y Ministerio Personal para evaluar las metas propuestas en relación con la puntualidad, estudio diario de la lección, la participación de los miembros en el Grupo Pequeño y los estudios bíblicos.
2. El énfasis del trimestre es el incremento de personas involucradas en dar estudios bíblicos. Preparar algunas ideas creativas para presentar y coordinar los detalles con el director de Ministerio Personal.
3. Informar a los maestros el número de miembros que están involucrados en dar estudios bíblicos.

1 APERTURA (8 minutos)

- **Bienvenida**
- **Himno N.º 58** "Grande es el amor divino"
- **Oración inicial**

2 INFORME MISIONERO MUNDIAL O CARTA MISIONERA

(5 minutos)

- Usar toda la creatividad para presentar la carta misionera (fotos, representación, etc.). También es posible usar el video del informe mundial de las misiones que se publica semanalmente en las redes sociales de la Escuela Sabática de la DSA.
- Recibir las ofrendas misioneras, destacando los proyectos de misión mundial del trimestre.

3 **MÚSICA ESPECIAL** *(Opcional)*

4 **INTRODUCCIÓN AL ESTUDIO DE LA LECCIÓN Y DIVISIÓN POR UNIDADES** *(2 minutos)*

- En esta semana estudiamos sobre cómo Pablo oró para que los efesios, bajo la tentación de admirar a los poderes y divinidades de su cultura, experimentaran, por medio del Espíritu Santo, la inmensidad del poder que Dios les ofrecía en Cristo. Ese poder no se mide por la fuerza de caballos ni es mágico, sino que se ve en cuatro eventos de la historia de la salvación y de cambio de cosmovisión: (1) la resurrección de Jesús; (2) su exaltación en el trono de Dios; (3) en colocar todas las cosas en sujeción a Cristo; (4) la dádiva de Cristo a la iglesia como su cabeza (Efe. 1:19-23).
- Invitar a los maestros a iniciar las actividades de sus Unidades de Acción.

5 **ACTIVIDADES POR UNIDADES DE ACCIÓN** *(55 minutos)*

Las Unidades de Acción tendrán una duración de 55 minutos, y el maestro deberá dividir ese tiempo en las siguientes partes: compañerismo, estudio de la Biblia y oración, misión.

→ **Compañerismo** *(10 minutos)*

- » Dar la bienvenida a todos, especialmente a los amigos invitados. Crear una atmósfera amigable haciendo preguntas para “romper el hielo”.
- » Ofrecer una oportunidad para los que deseen compartir testimonios de las bendiciones de Dios recibidas durante la semana.
- » Abrir espacio para un testimonio relacionado al plan de visitación semanal y para la reunión semanal del GP.

→ **Estudio de la Biblia y oración** *(35 minutos)*

- » Plan de oración.
- » Repaso de la lección de manera interactiva. El maestro debe interactuar con sus alumnos haciendo preguntas y permitir que expresen sus ideas.
- » Finalizar la lección con aplicaciones prácticas para la vida y el cumplimiento de la misión.
- » Desarrollar el Quiz “Yo estudio mi lección” (virtual).

→ **Misión** (10 minutos)

- » Testimonios misioneros. Presentar un testimonio misionero breve. Los testimonios son de gran inspiración para motivar e involucrar a más miembros en la misión.
- » Oración por la misión.

6 **DIAGNÓSTICO MiPES** (10 minutos)

- Informes misioneros (estudios bíblicos y bautismos).
- Motivación e incentivos.
- Resultados del diagnóstico de la Escuela Sabática Viva (Termómetro).

7 **CIERRE DEL PROGRAMA DE ESCUELA SABÁTICA** (5 minutos)

- **Himno: N.º 196** “Santo Espíritu de Dios”
- **Oración final**



22 DE JULIO DE 2023

4**CÓMO NOS RESCATA DIOS****Sugerencias para el director(a):**

1. Todos los sábados, en la parte final del programa de Escuela Sabática, debe haber un momento dedicado a la promoción misionera. Presente testimonios misioneros de miembros de las Unidades de Acción que están dando estudios bíblicos.
2. Proporcione a los maestros un resumen del “Termómetro de la Escuela Sabática” en la clase de Maestros.

1 APERTURA (8 minutos)

- **Bienvenida**
- **Himno N.º 96** “Al Contemplar la excelsa cruz”
- **Oración inicial**

2 INFORME MISIONERO MUNDIAL O CARTA MISIONERA

(5 minutos)

- Usar toda la creatividad para presentar la carta misionera (fotos, representación, etc.). También es posible usar el video del informe mundial de las misiones que se publica semanalmente en las redes sociales de la Escuela Sabática de la DSA.
- Recibir las ofrendas misioneras, destacando los proyectos de misión mundial del trimestre.

3 MÚSICA ESPECIAL (Opcional)

4 INTRODUCCIÓN AL ESTUDIO DE LA LECCIÓN Y DIVISIÓN POR UNIDADES *(2 minutos)*

- En esta semana estudiamos sobre cómo Pablo, en Efesios 2:1-10, nos ofrece una visión muy cercana de la mayor y más amplia misión de rescate de todos los tiempos: los esfuerzos de Dios para redimir a la humanidad. El drama de la historia se intensifica por el conocimiento de que no somos meros espectadores del rescate de otra persona, sino testigos de nuestro propio rescate.
- Invitar a los maestros a iniciar las actividades de sus Unidades de Acción.

5 ACTIVIDADES POR UNIDADES DE ACCIÓN *(55 minutos)*

Las Unidades de Acción tendrán una duración de 55 minutos, y el maestro deberá dividir ese tiempo en las siguientes partes: compañerismo, estudio de la Biblia y oración, misión.

→ **Compañerismo** *(10 minutos)*

- » Dar la bienvenida a todos, especialmente a los amigos invitados. Crear una atmósfera amigable haciendo preguntas para “romper el hielo”.
- » Ofrecer una oportunidad para los que deseen compartir testimonios de las bendiciones de Dios recibidas durante la semana.
- » Abrir espacio para un testimonio relacionado al plan de visitación semanal y para la reunión semanal del GP.

→ **Estudio de la Biblia y oración** *(35 minutos)*

- » Plan de oración.
- » Repaso de la lección de manera interactiva. El maestro debe interactuar con sus alumnos haciendo preguntas y permitir que expresen sus ideas.
- » Finalizar la lección con aplicaciones prácticas para la vida y el cumplimiento de la misión.
- » Desarrollar el Quiz “Yo estudio mi lección” (virtual).

→ **Misión** *(10 minutos)*

- » Testimonios misioneros. Presentar un testimonio misionero breve. Los testimonios son de gran inspiración para motivar e involucrar a más miembros en la misión.
- » Oración por la misión.

6 **DIAGNÓSTICO MIPES** (10 minutos)

- Informes misioneros (estudios bíblicos y bautismos).
- Motivación e incentivos.
- Resultados del diagnóstico de la Escuela Sabática Viva (Termómetro).

7 **CIERRE DEL PROGRAMA DE ESCUELA SABÁTICA** (5 minutos)

- **Himno: N.º 291** “Perdido fui a mi Jesús”
- **Oración final**



29 DE JULIO DE 2023

5

EXPIACIÓN HORIZONTAL: LA CRUZ Y LA IGLESIA

Sugerencias para el director(a):

1. En este sábado es el día para mostrar “Termómetro de Escuela Sabática” con la evaluación respectiva. Estos resultados siempre deben hacernos reflexionar sobre la situación real de la iglesia y asumir un papel intencional para el crecimiento.
2. La junta directiva de la Escuela Sabática debe reunirse una vez al mes con su personal para evaluar el avance del trabajo misionero de las Unidades de Acción.

1 APERTURA (8 minutos)

- **Bienvenida**
- **Himno N.º 296** “Comprado con sangre por Cristo”
- **Oración inicial**

2 INFORME MISIONERO MUNDIAL O CARTA MISIONERA

(5 minutos)

- Usar toda la creatividad para presentar la carta misionera (fotos, representación, etc.). También es posible usar el video del informe mundial de las misiones que se publica semanalmente en las redes sociales de la Escuela Sabática de la DSA.
- Recibir las ofrendas misioneras, destacando los proyectos de misión mundial del trimestre.

3 MÚSICA ESPECIAL (Opcional)

4 INTRODUCCIÓN AL ESTUDIO DE LA LECCIÓN Y DIVISIÓN POR UNIDADES *(2 minutos)*

- En esta semana estudiamos cómo Pablo ve la cruz de Cristo, haciendo una diferencia dramática, destruyendo barreras y muros. Verticalmente, la cruz disuelve la separación y concilia a los seres humanos con Dios. Horizontalmente, concilia a las personas unas con otras. La cruz quitó la enemistad y produjo paz entre judíos y gentiles, haciéndolos “una nueva humanidad” (Efe. 2:15). Juntos, fueron un nuevo templo, “morada de Dios en el Espíritu” (Efe. 2:22).
- Invitar a los maestros a iniciar las actividades de sus Unidades de Acción.

5 ACTIVIDADES POR UNIDADES DE ACCIÓN *(55 minutos)*

Las Unidades de Acción tendrán una duración de 55 minutos, y el maestro deberá dividir ese tiempo en las siguientes partes: compañerismo, estudio de la Biblia y oración, misión.

→ **Compañerismo** *(10 minutos)*

- » Dar la bienvenida a todos, especialmente a los amigos invitados. Crear una atmósfera amigable haciendo preguntas para “romper el hielo”.
- » Ofrecer una oportunidad para los que deseen compartir testimonios de las bendiciones de Dios recibidas durante la semana.
- » Abrir espacio para un testimonio relacionado al plan de visitación semanal y para la reunión semanal del GP.

→ **Estudio de la Biblia y oración** *(35 minutos)*

- » Plan de oración.
- » Repaso de la lección de manera interactiva. El maestro debe interactuar con sus alumnos haciendo preguntas y permitir que expresen sus ideas.
- » Finalizar la lección con aplicaciones prácticas para la vida y el cumplimiento de la misión.
- » Desarrollar el *Quiz* “Yo estudio mi lección” (virtual).

→ **Misión** *(10 minutos)*

- » Testimonios misioneros. Presentar un testimonio misionero breve. Los testimonios son de gran inspiración para motivar e

involucrar a más miembros en la misión.

» Oración por la misión.

6 **DIAGNÓSTICO MIPES** *(10 minutos)*

- Informes misioneros (estudios bíblicos y bautismos).
- Motivación e incentivos.
- Resultados del diagnóstico de la Escuela Sabática Viva (Termómetro).

7 **CIERRE DEL PROGRAMA DE ESCUELA SABÁTICA** *(5 minutos)*

- **Himno: N.º 149** “Junto a la cruz do Jesús murió”
- **Oración final**



5 DE AGOSTO DE 2023

6**EL MISTERIO DEL EVANGELIO****Sugerencias para el director(a):**

1. Cada iglesia debe tener un coordinador del proyecto Maná. Debe animar a todos los miembros a suscribirse a la Lección de Escuela Sabática de manera organizada.
2. Un tema importante en todo proyecto es el seguimiento. Con el director de Ministerio Personal, prepare una tarjeta con los nombres de los estudiantes de la Biblia y sus instructores bíblicos. Junto con los maestros de la Escuela Sabática, pida a los miembros de las Unidades de Acción informes semanales sobre el avance de los estudios bíblicos.

1 APERTURA (8 minutos)

- **Bienvenida**
- **Himno N.º 57** “Mi Dios me ama”
- **Oración inicial**

2 INFORME MISIONERO MUNDIAL O CARTA MISIONERA

(5 minutos)

- Usar toda la creatividad para presentar la carta misionera (fotos, representación, etc.). También es posible usar el video del informe mundial de las misiones que se publica semanalmente en las redes sociales de la Escuela Sabática de la DSA.
- Recibir las ofrendas misioneras, destacando los proyectos de misión mundial del trimestre.

3 MÚSICA ESPECIAL (Opcional)

4 INTRODUCCIÓN AL ESTUDIO DE LA LECCIÓN Y DIVISIÓN POR UNIDADES (2 minutos)

- En esta semana estudiamos sobre el misterio central del evangelio, el misterio de que, en la iglesia, los gentiles están en igualdad que sus hermanos judíos. Así como Pablo, experimentamos su entusiasmo por la iglesia y su misión mundial.
- Invitar a los maestros a iniciar las actividades de sus Unidades de Acción.

5 ACTIVIDADES POR UNIDADES DE ACCIÓN (55 minutos)

Las Unidades de Acción tendrán una duración de 55 minutos, y el maestro deberá dividir ese tiempo en las siguientes partes: compañerismo, estudio de la Biblia y oración, misión.

→ **Compañerismo** (10 minutos)

- » Dar la bienvenida a todos, especialmente a los amigos invitados. Crear una atmósfera amigable haciendo preguntas para “romper el hielo”.
- » Ofrecer una oportunidad para los que deseen compartir testimonios de las bendiciones de Dios recibidas durante la semana.
- » Abrir espacio para un testimonio relacionado al plan de visitación semanal y para la reunión semanal del GP.

→ **Estudio de la Biblia y oración** (35 minutos)

- » Plan de oración.
- » Repaso de la lección de manera interactiva. El maestro debe interactuar con sus alumnos haciendo preguntas y permitir que expresen sus ideas.
- » Finalizar la lección con aplicaciones prácticas para la vida y el cumplimiento de la misión.
- » Desarrollar el Quiz “Yo estudio mi lección” (virtual).

→ **Misión** (10 minutos)

- » Testimonios misioneros. Presentar un testimonio misionero breve. Los testimonios son de gran inspiración para motivar e involucrar a más miembros en la misión.
- » Oración por la misión.

6 **DIAGNÓSTICO MiPES** (10 minutos)

- Informes misioneros (estudios bíblicos y bautismos).
- Motivación e incentivos.
- Resultados del diagnóstico de la Escuela Sabática Viva (Termómetro).

7 **CIERRE DEL PROGRAMA DE ESCUELA SABÁTICA** (5 minutos)

- **Himno: N.º 185** “Al cielo voy”
- **Oración final**



12 DE AGOSTO DE 2023

7**EL CUERPO UNIFICADO
DE CRISTO****Sugerencias para el director(a):**

1. Planee con anticipación con el director de Ministerios Personales el bautismo que se llevará a cabo en el Día Mundial de la Escuela Sabática.
2. Cada sábado, durante la promoción misionera, se puede invitar a una persona a testificar sobre la importancia del estudio de la Biblia.
3. El próximo sábado realizar una reunión especial con los maestros de la Escuela Sabática. Puede ser una comida compartida para reunirse y buscar mejores formas de alcanzar las metas en cada una de las Unidades de Acción.

1 APERTURA (8 minutos)

- **Bienvenida**
- **Himno N.º 299** “Hay vida en mirar”
- **Oración inicial**

2 INFORME MISIONERO MUNDIAL O CARTA MISIONERA

(5 minutos)

- Usar toda la creatividad para presentar la carta misionera (fotos, representación, etc.). También es posible usar el video del informe mundial de las misiones que se publica semanalmente en las redes sociales de la Escuela Sabática de la DSA.
- Recibir las ofrendas misioneras, destacando los proyectos de misión mundial del trimestre.

3 MÚSICA ESPECIAL (Opcional)

4 INTRODUCCIÓN AL ESTUDIO DE LA LECCIÓN Y DIVISIÓN POR UNIDADES (2 minutos)

- En esta semana estudiamos sobre cómo Pablo usó el cuerpo para demostrar un punto de vista espiritual. Para él, el cuerpo humano (y la iglesia como el cuerpo de Cristo) está compuesto de varias partes con habilidades diferentes, y todas deben trabajar juntas para que el cuerpo esté saludable. En Efesios 4:1-16, Pablo reestructuró la metáfora del cuerpo, usada de manera tan eficaz anteriormente (Rom. 12:3-8; 1 Cor. 12:12-31).
- Invitar a los maestros a iniciar las actividades de sus Unidades de Acción.

5 ACTIVIDADES POR UNIDADES DE ACCIÓN (55 minutos)

Las Unidades de Acción tendrán una duración de 55 minutos, y el maestro deberá dividir ese tiempo en las siguientes partes: compañerismo, estudio de la Biblia y oración, misión.

→ **Compañerismo** (10 minutos)

- » Dar la bienvenida a todos, especialmente a los amigos invitados. Crear una atmósfera amigable haciendo preguntas para “romper el hielo”.
- » Ofrecer una oportunidad para los que deseen compartir testimonios de las bendiciones de Dios recibidas durante la semana.
- » Abrir espacio para un testimonio relacionado al plan de visitación semanal y para la reunión semanal del GP.

→ **Estudio de la Biblia y oración** (35 minutos)

- » Plan de oración.
- » Repaso de la lección de manera interactiva. El maestro debe interactuar con sus alumnos haciendo preguntas y permitir que expresen sus ideas.
- » Finalizar la lección con aplicaciones prácticas para la vida y el cumplimiento de la misión.
- » Desarrollar el *Quiz* “Yo estudio mi lección” (virtual).

→ **Misión** (10 minutos)

- » Testimonios misioneros. Presentar un testimonio misionero breve. Los testimonios son de gran inspiración para motivar e involucrar a más miembros en la misión.

» Oración por la misión.

6 **DIAGNÓSTICO MiPES** *(10 minutos)*

- Informes misioneros (estudios bíblicos y bautismos).
- Motivación e incentivos.
- Resultados del diagnóstico de la Escuela Sabática Viva (Termómetro).

7 **CIERRE DEL PROGRAMA DE ESCUELA SABÁTICA** *(5 minutos)*

- **Himno: N.º 26** “Aquí reunidos”
- **Oración final**



19 DE AGOSTO DE 2023

8

**VIDAS MOLDEADAS POR CRISTO Y
PALABRAS INSPIRADAS POR EL ESPÍRITU****Sugerencias para el director(a):**

1. Muestre algún testimonio sobre el trabajo de dar estudios bíblicos.
2. Junto con el director de Ministerio Personal reconocer la Unidad de Acción que tenga la mayor cantidad de miembros involucrados en los estudios bíblicos.

1 APERTURA *(8 minutos)*

- **Bienvenida**
- **Himno N.º 284** “Me dice el Salvador”
- **Oración inicial**

2 INFORME MISIONERO MUNDIAL O CARTA MISIONERA
(5 minutos)

- Usar toda la creatividad para presentar la carta misionera (fotos, representación, etc.). También es posible usar el video del informe mundial de las misiones que se publica semanalmente en las redes sociales de la Escuela Sabática de la DSA.
- Recibir las ofrendas misioneras, destacando los proyectos de misión mundial del trimestre.

3 MÚSICA ESPECIAL *(Opcional)***4 INTRODUCCIÓN AL ESTUDIO DE LA LECCIÓN Y DIVISIÓN POR UNIDADES** *(2 minutos)*

- En esta semana estudiamos cómo Pablo afirmó que los creyentes fueron transformados. Dejaron a un lado el antiguo yo y se

revistieron de una nueva identidad, algo parecido con el cambio experimentado por José. Pero no fue una mera transformación externa. Incluyó la “renovación del espíritu de la mente” (Efe. 4:23), trayendo a la vida “la justicia y santidad de la verdad” (Efe. 4:24).

- Invitar a los maestros a iniciar las actividades de sus Unidades de Acción.

5 **ACTIVIDADES POR UNIDADES DE ACCIÓN** (55 minutos)

Las Unidades de Acción tendrán una duración de 55 minutos, y el maestro deberá dividir ese tiempo en las siguientes partes: compañerismo, estudio de la Biblia y oración, misión.

→ **Compañerismo** (10 minutos)

- » Dar la bienvenida a todos, especialmente a los amigos invitados. Crear una atmósfera amigable haciendo preguntas para “romper el hielo”.
- » Ofrecer una oportunidad para los que deseen compartir testimonios de las bendiciones de Dios recibidas durante la semana.
- » Abrir espacio para un testimonio relacionado al plan de visitación semanal y para la reunión semanal del GP.

→ **Estudio de la Biblia y oración** (35 minutos)

- » Plan de oración.
- » Repaso de la lección de manera interactiva. El maestro debe interactuar con sus alumnos haciendo preguntas y permitir que expresen sus ideas.
- » Finalizar la lección con aplicaciones prácticas para la vida y el cumplimiento de la misión.
- » Desarrollar el Quiz “Yo estudio mi lección” (virtual).

→ **Misión** (10 minutos)

- » Testimonios misioneros. Presentar un testimonio misionero breve. Los testimonios son de gran inspiración para motivar e involucrar a más miembros en la misión.
- » Oración por la misión.

6 **DIAGNÓSTICO MiPES** (10 minutos)

- Informes misioneros (estudios bíblicos y bautismos).

- Motivación e incentivos.
- Resultados del diagnóstico de la Escuela Sabática Viva (Termómetro).

7 CIERRE DEL PROGRAMA DE ESCUELA SABÁTICA *(5 minutos)*

- **Himno: N.º 113** “Amor que no me dejarás”
- **Oración final**



26 DE AGOSTO DE 2023

9

ANDEN COMO SABIOS**Sugerencias para el director(a):**

1. Invitar con anticipación a los departamentos de Adolescentes, Jóvenes y Conquistadores para dirigir los programas del mes siguiente, siempre teniendo en cuenta el tiempo dedicado a las actividades de ES y las sugerencias para el programa.
2. Preparar testimonios de personas que han sido impactadas por los estudios bíblicos que han recibido.
3. El sábado 16 de setiembre es el Día Mundial de los Conquistadores. Coordinar con anticipación el programa para ese día.
4. El próximo sábado se deberá presentar una evaluación del “Termómetro de Escuela Sabática”. Planifique los detalles de esta presentación con la secretaria.
5. Hoy se debe realizar una reunión mensual con docentes y directivos de Escuela Sabática y Ministerio Personal para evaluar las metas alcanzadas hasta el momento.

1 APERTURA (8 minutos)

- **Bienvenida**
- **Himno N.º 61** “Santo, Santo, Santo, Dios Omnipotente”
- **Oración inicial**

2 INFORME MISIONERO MUNDIAL O CARTA MISIONERA
(5 minutos)

- Usar toda la creatividad para presentar la carta misionera (fotos, representación, etc.). También es posible usar el video del infor-

me mundial de las misiones que se publica semanalmente en las redes sociales de la Escuela Sabática de la DSA.

- Recibir las ofrendas misioneras, destacando los proyectos de misión mundial del trimestre.

3 **MÚSICA ESPECIAL** *(Opcional)*

4 **INTRODUCCIÓN AL ESTUDIO DE LA LECCIÓN Y DIVISIÓN POR UNIDADES** *(2 minutos)*

- En esta semana estudiamos sobre cómo los creyentes saben que el día del juicio final se acerca, cuando el verdadero valor de todas las cosas será aparente (Efe. 5:5, 6). En vez de invertir en fiestas y embriaguez, valorar lo que es agradable al Señor, “la bondad, justicia y verdad” (Efe. 5:9). Así, Pablo instó a los creyentes a dejar las obras infructuosas y vivir en Cristo pues estamos en el umbral de la eternidad.
- Invitar a los maestros a iniciar las actividades de sus Unidades de Acción.

5 **ACTIVIDADES POR UNIDADES DE ACCIÓN** *(55 minutos)*

Las Unidades de Acción tendrán una duración de 55 minutos, y el maestro deberá dividir ese tiempo en las siguientes partes: compañerismo, estudio de la Biblia y oración, misión.

→ **Compañerismo** *(10 minutos)*

- » Dar la bienvenida a todos, especialmente a los amigos invitados. Crear una atmósfera amigable haciendo preguntas para “romper el hielo”.
- » Ofrecer una oportunidad para los que deseen compartir testimonios de las bendiciones de Dios recibidas durante la semana.
- » Abrir espacio para un testimonio relacionado al plan de visitación semanal y para la reunión semanal del GP.

→ **Estudio de la Biblia y oración** *(35 minutos)*

- » Plan de oración.
- » Repaso de la lección de manera interactiva. El maestro debe interactuar con sus alumnos haciendo preguntas y permitir que expresen sus ideas.

- » Finalizar la lección con aplicaciones prácticas para la vida y el cumplimiento de la misión.
- » Desarrollar el *Quiz* “Yo estudio mi lección” (virtual).

→ **Misión** (10 minutos)

- » Testimonios misioneros. Presentar un testimonio misionero breve. Los testimonios son de gran inspiración para motivar e involucrar a más miembros en la misión.
- » Oración por la misión.

6 **DIAGNÓSTICO MiPES** (10 minutos)

- Informes misioneros (estudios bíblicos y bautismos).
- Motivación e incentivos.
- Resultados del diagnóstico de la Escuela Sabática Viva (Termómetro).

7 **CIERRE DEL PROGRAMA DE ESCUELA SABÁTICA** (5 minutos)

- **Himno: N.º 140** “Te quiero, te quiero”
- **Oración final**



2 DE SETIEMBRE DE 2023

10**CÓNYUGES:
JUNTOS EN LA CRUZ****Sugerencias para el director(a):**

1. Hoy se presentará el “Termómetro de la Escuela Sabática”.
2. El sábado 14 de octubre celebraremos el 171° aniversario de la Escuela Sabática. Prepara a tu iglesia para una gran celebración. Este año la celebración se realizará con bautismos, fruto del trabajo de los miembros de las Unidades de Acción.

1 APERTURA *(8 minutos)*

- **Bienvenida**
- **Himno N.º 107** “Canto el gran amor”
- **Oración inicial**

2 INFORME MISIONERO MUNDIAL O CARTA MISIONERA*(5 minutos)*

- Usar toda la creatividad para presentar la carta misionera (fotos, representación, etc.). También es posible usar el video del informe mundial de las misiones que se publica semanalmente en las redes sociales de la Escuela Sabática de la DSA.
- Recibir las ofrendas misioneras, destacando los proyectos de misión mundial del trimestre.

3 MÚSICA ESPECIAL *(Opcional)*

4 INTRODUCCIÓN AL ESTUDIO DE LA LECCIÓN Y DIVISIÓN POR UNIDADES *(2 minutos)*

- En esta semana estudiamos sobre cómo, a través de la Biblia, en la actualidad podemos oír al Cristo resucitado hablar de nuestras relaciones. Estaremos listos para oírlo cuando entendemos Efesios 5:21–6:9 y la manera cómo Pablo aplica el gran tema de la carta (la unidad), pero en este caso en la familia cristiana. Aunque hizo una crítica severa a las estructuras sociales imperfectas de la vieja naturaleza (Efe. 4:22), él también celebró la creación de una nueva humanidad (ver Efe. 2:15) en la humanidad más amplia, que posee estructuras sociales defectuosas.
- Invitar a los maestros a iniciar las actividades de sus Unidades de Acción.

5 ACTIVIDADES POR UNIDADES DE ACCIÓN *(55 minutos)*

Las Unidades de Acción tendrán una duración de 55 minutos, y el maestro deberá dividir ese tiempo en las siguientes partes: compañerismo, estudio de la Biblia y oración, misión.

→ **Compañerismo** *(10 minutos)*

- » Dar la bienvenida a todos, especialmente a los amigos invitados. Crear una atmósfera amigable haciendo preguntas para “romper el hielo”.
- » Ofrecer una oportunidad para los que deseen compartir testimonios de las bendiciones de Dios recibidas durante la semana.
- » Abrir espacio para un testimonio relacionado al plan de visitación semanal y para la reunión semanal del GP.

→ **Estudio de la Biblia y oración** *(35 minutos)*

- » Plan de oración.
- » Repaso de la lección de manera interactiva. El maestro debe interactuar con sus alumnos haciendo preguntas y permitir que expresen sus ideas.
- » Finalizar la lección con aplicaciones prácticas para la vida y el cumplimiento de la misión.
- » Desarrollar el Quiz “Yo estudio mi lección” (virtual).

→ **Misión** (10 minutos)

- » Testimonios misioneros. Presentar un testimonio misionero breve. Los testimonios son de gran inspiración para motivar e involucrar a más miembros en la misión.
- » Oración por la misión.

6 **DIAGNÓSTICO MiPES** (10 minutos)

- Informes misioneros (estudios bíblicos y bautismos).
- Motivación e incentivos.
- Resultados del diagnóstico de la Escuela Sabática Viva (Termómetro).

7 **CIERRE DEL PROGRAMA DE ESCUELA SABÁTICA** (5 minutos)

- **Himno: N.º 69** “Señor, mi Dios”
- **Oración final**



9 DE SETIEMBRE DE 2023

11

PRACTIQUEMOS LA LEALTAD SUPREMA A CRISTO

Sugerencias para el director(a):

1. El énfasis de este mes está en el trabajo misionero y la preparación para el evangelismo de primavera, del 20 al 30 de setiembre.
2. Sugerir que los maestros evalúen el trabajo de los compañerismos misioneros y los estudios bíblicos en sus Unidades de Acción.
3. Cada sábado, durante la promoción misionera, se puede invitar a una persona a testificar sobre la importancia del estudio de la Biblia.
4. Recuerde destacar la Clase de Maestros como el encuentro más significativo para la formación de los profesores y la motivación de las Unidades de Acción para la misión.

1 APERTURA (8 minutos)

- **Bienvenida**
- **Himno N.º 65** “El mundo es de mi Dios”
- **Oración inicial**

2 INFORME MISIONERO MUNDIAL O CARTA MISIONERA

(5 minutos)

- Usar toda la creatividad para presentar la carta misionera (fotos, representación, etc.). También es posible usar el video del informe mundial de las misiones que se publica semanalmente en las redes sociales de la Escuela Sabática de la DSA.
- Recibir las ofrendas misioneras, destacando los proyectos de misión mundial del trimestre.

3 MÚSICA ESPECIAL (Opcional)

4 INTRODUCCIÓN AL ESTUDIO DE LA LECCIÓN Y DIVISIÓN POR UNIDADES *(2 minutos)*

- En esta semana estudiamos sobre el presente. En nuestra época y cultura, el desafío importante es leer Efesios 6:1-9 en el contexto de la historia completa de la salvación, conforme está revelada en toda la Biblia. ¿Qué podemos aprender al observar a Pablo aplicar los valores del evangelio a las estructuras sociales defectuosas de su tiempo?
- Invitar a los maestros a iniciar las actividades de sus Unidades de Acción.

5 ACTIVIDADES POR UNIDADES DE ACCIÓN *(55 minutos)*

Las Unidades de Acción tendrán una duración de 55 minutos, y el maestro deberá dividir ese tiempo en las siguientes partes: compañerismo, estudio de la Biblia y oración, misión.

→ **Compañerismo** *(10 minutos)*

- » Dar la bienvenida a todos, especialmente a los amigos invitados. Crear una atmósfera amigable haciendo preguntas para “romper el hielo”.
- » Ofrecer una oportunidad para los que deseen compartir testimonios de las bendiciones de Dios recibidas durante la semana.
- » Abrir espacio para un testimonio relacionado al plan de visitación semanal y para la reunión semanal del GP.

→ **Estudio de la Biblia y oración** *(35 minutos)*

- » Plan de oración.
- » Repaso de la lección de manera interactiva. El maestro debe interactuar con sus alumnos haciendo preguntas y permitir que expresen sus ideas.
- » Finalizar la lección con aplicaciones prácticas para la vida y el cumplimiento de la misión.
- » Desarrollar el Quiz “Yo estudio mi lección” (virtual).

→ **Misión** *(10 minutos)*

- » Testimonios misioneros. Presentar un testimonio misionero breve. Los testimonios son de gran inspiración para motivar e involucrar a más miembros en la misión.
- » Oración por la misión.

6 **DIAGNÓSTICO MiPES** (10 minutos)

- Informes misioneros (estudios bíblicos y bautismos).
- Motivación e incentivos.
- Resultados del diagnóstico de la Escuela Sabática Viva (Termómetro).

7 **CIERRE DEL PROGRAMA DE ESCUELA SABÁTICA** (5 minutos)

- **Himno: N.º 348** "Dicha grande"
- **Oración final**



16 DE SETIEMBRE DE 2023

12

EL LLAMADO A ESTAR FIRMES**Sugerencias para el director(a):**

1. Hoy es el Día Mundial del Bautismo de Conquistadores/Primavera. El horario de la Escuela Sabática puede ser dirigido por el Club de Conquistadores de su iglesia.
2. El sábado 30 de setiembre será el último sábado del trimestre. La programación deberá ser muy especial, con la participación de las divisiones infantil y juvenil. Planifique con anticipación y manténgase dentro del tiempo propuesto para cada actividad ese día.

1 APERTURA (8 minutos)

- **Bienvenida**
- **Himno N.º 166** "Siervos de Dios, la trompeta tocad"
- **Oración inicial**

2 INFORME MISIONERO MUNDIAL O CARTA MISIONERA

(5 minutos)

- Usar toda la creatividad para presentar la carta misionera (fotos, representación, etc.). También es posible usar el video del informe mundial de las misiones que se publica semanalmente en las redes sociales de la Escuela Sabática de la DSA.
- Recibir las ofrendas misioneras, destacando los proyectos de misión mundial del trimestre.

3 MÚSICA ESPECIAL (Opcional)

4 INTRODUCCIÓN AL ESTUDIO DE LA LECCIÓN Y DIVISIÓN POR UNIDADES *(2 minutos)*

- En esta semana estudiamos sobre la oración de Pablo y cómo la visión de los creyentes fue perfeccionada para que pudieran comprender la realidad completa del gran conflicto y sentir la esperanza con lo que les revelaba en la carta de Efesios 6:10-20.
- Invitar a los maestros a iniciar las actividades de sus Unidades de Acción.

5 ACTIVIDADES POR UNIDADES DE ACCIÓN *(55 minutos)*

Las Unidades de Acción tendrán una duración de 55 minutos, y el maestro deberá dividir ese tiempo en las siguientes partes: compañerismo, estudio de la Biblia y oración, misión.

→ **Compañerismo** *(10 minutos)*

- » Dar la bienvenida a todos, especialmente a los amigos invitados. Crear una atmósfera amigable haciendo preguntas para “romper el hielo”.
- » Ofrecer una oportunidad para los que deseen compartir testimonios de las bendiciones de Dios recibidas durante la semana.
- » Abrir espacio para un testimonio relacionado al plan de visitación semanal y para la reunión semanal del GP.

→ **Estudio de la Biblia y oración** *(35 minutos)*

- » Plan de oración.
- » Repaso de la lección de manera interactiva. El maestro debe interactuar con sus alumnos haciendo preguntas y permitir que expresen sus ideas.
- » Finalizar la lección con aplicaciones prácticas para la vida y el cumplimiento de la misión.
- » Desarrollar el Quiz “Yo estudio mi lección” (virtual).

→ **Misión** *(10 minutos)*

- » Testimonios misioneros. Presentar un testimonio misionero breve. Los testimonios son de gran inspiración para motivar e involucrar a más miembros en la misión.
- » Oración por la misión.

6 **DIAGNÓSTICO MiPES** *(10 minutos)*

- Informes misioneros (estudios bíblicos y bautismos).
- Motivación e incentivos.
- Resultados del diagnóstico de la Escuela Sabática Viva (Termómetro).

7 **CIERRE DEL PROGRAMA DE ESCUELA SABÁTICA** *(5 minutos)*

- **Himno: N.º 400** “Castillo fuerte es nuestro Dios”
- **Oración final**



23 DE SETIEMBRE DE 2023

13**"HACIENDO LA PAZ"****Sugerencias para el director(a):**

1. Hoy comenzamos el evangelismo de primavera. Haga todos los planes para llevar a sus estudiantes de la Biblia al centro de predicación y prepararlos para el bautismo.
2. El próximo sábado 30 de setiembre será el último sábado del trimestre. La programación deberá ser muy especial, con la participación de las divisiones infantil y juvenil. Planifique con anticipación y manténgase dentro del tiempo propuesto para cada actividad ese día.

1 APERTURA (8 minutos)

- **Bienvenida**
- **Himno N.º 404** "A cualquiera parte"
- **Oración inicial**

2 INFORME MISIONERO MUNDIAL O CARTA MISIONERA

(5 minutos)

- Usar toda la creatividad para presentar la carta misionera (fotos, representación, etc.). También es posible usar el video del informe mundial de las misiones que se publica semanalmente en las redes sociales de la Escuela Sabática de la DSA.
- Recibir las ofrendas misioneras, destacando los proyectos de misión mundial del trimestre.

3 MÚSICA ESPECIAL (Opcional)

4 INTRODUCCIÓN AL ESTUDIO DE LA LECCIÓN Y DIVISIÓN POR UNIDADES *(2 minutos)*

- En esta semana estudiamos que el notable apóstol misionero imaginó un gran ejército, la iglesia, visitando el arsenal de Dios para vestirse de la panoplia divina, término griego para la armadura completa, de la cabeza a los pies. El arsenal de Dios tiene lo suficiente del mejor armamento para que todo soldado de su ejército sea “vestido con acero del norte de la cabeza a los pies”, mientras se propone promover la paz en su nombre.
- Invitar a los maestros a iniciar las actividades de sus Unidades de Acción.

5 ACTIVIDADES POR UNIDADES DE ACCIÓN *(55 minutos)*

Las Unidades de Acción tendrán una duración de 55 minutos, y el maestro deberá dividir ese tiempo en las siguientes partes: compañerismo, estudio de la Biblia y oración, misión.

→ **Compañerismo** *(10 minutos)*

- » Dar la bienvenida a todos, especialmente a los amigos invitados. Crear una atmósfera amigable haciendo preguntas para “romper el hielo”.
- » Ofrecer una oportunidad para los que deseen compartir testimonios de las bendiciones de Dios recibidas durante la semana.
- » Abrir espacio para un testimonio relacionado al plan de visitación semanal y para la reunión semanal del GP.

→ **Estudio de la Biblia y oración** *(35 minutos)*

- » Plan de oración.
- » Repaso de la lección de manera interactiva. El maestro debe interactuar con sus alumnos haciendo preguntas y permitir que expresen sus ideas. Elena de White dijo: “No es el mejor plan que solo los maestros hablen. Ellos deberían inducir a los miembros de la clase a decir lo que saben. Y entonces el maestro, con pocas palabras y breves observaciones o ilustraciones, debería imprimir la lección en sus mentes” (Consejos sobre la obra de la Escuela Sabática, p. 128).
- » Finalizar la lección con aplicaciones prácticas para la vida y el cumplimiento de la misión.

» Desarrollar el Quiz “Yo estudio mi lección” (virtual).

→ **Misión** (10 minutos)

- » Testimonios misioneros. Presentar un testimonio misionero breve. Los testimonios son de gran inspiración para motivar e involucrar a más miembros en la misión.
- » Oración por la misión.

6 **DIAGNÓSTICO MiPES** (10 minutos)

- Informes misioneros (estudios bíblicos y bautismos).
- Motivación e incentivos.
- Resultados del diagnóstico de la Escuela Sabática Viva (Termómetro).

7 **CIERRE DEL PROGRAMA DE ESCUELA SABÁTICA** (5 minutos)

- **Himno: N.º 57** “Mi Dios me ama”
- **Oración final**



30 DE SETIEMBRE DE 2023

14**EFESIOS EN EL CORAZÓN****Sugerencias para el director(a):**

1. Hoy es el decimotercer sábado. En el momento de la carta misionera, se deben especificar los proyectos que se beneficiarán con las ofrendas de la Escuela Sabática de este trimestre.
2. Programar una reunión extraordinaria con la directiva para evaluar las metas e indicadores de la Escuela Sabática Viva. Luego organice una reunión para celebrar y reconocer a las Unidades de Acción/ Grupos Pequeños que lograron alcanzar sus metas.
3. Prepare ideas creativas para el próximo sábado y así motivar a los miembros sobre el estudio diario de la lección, participación activa en Unidades de Acción/Grupos Pequeños y compartir estudios bíblicos.
4. El sábado siguiente se debe firmar el compromiso que está en el interior de la tapa de la Lección de Escuela Sabática.
5. Recuerda: el sábado 14 de octubre es el aniversario de la Escuela Sabática: 171 años cumpliendo la misión. Celebraremos este aniversario con un bautismo en cada iglesia durante el programa de Escuela Sabática.

1 APERTURA (8 minutos)

- **Bienvenida**
- **Himno N.º 247** “Yo te seguiré”
- **Oración inicial**

2 INFORME MISIONERO MUNDIAL O CARTA MISIONERA

(5 minutos)

- Usar toda la creatividad para presentar la carta misionera (fotos, representación, etc.). También es posible usar el video del informe mundial de las misiones que se publica semanalmente en las redes sociales de la Escuela Sabática de la DSA.
- Recibir las ofrendas misioneras, destacando los proyectos de misión mundial del trimestre.

3 MÚSICA ESPECIAL (Opcional)

4 INTRODUCCIÓN AL ESTUDIO DE LA LECCIÓN Y DIVISIÓN POR UNIDADES (2 minutos)

- En esta semana estudiamos sobre cómo Pablo no se concentró en cuestiones de interés local. Es como si estuviera dirigiéndose a los creyentes y a las iglesias cristianas de todos los lugares que existen. Al revisar cada capítulo, tengamos en mente la siguiente pregunta: ¿Qué verdades importantes contenidas en Efesios deben continuar moldeando nuestra vida como creyentes?
- Invitar a los maestros a iniciar las actividades de sus Unidades de Acción.

5 ACTIVIDADES POR UNIDADES DE ACCIÓN (55 minutos)

Las Unidades de Acción tendrán una duración de 55 minutos, y el maestro deberá dividir ese tiempo en las siguientes partes: compañerismo, estudio de la Biblia y oración, misión.

→ **Compañerismo** (10 minutos)

- » Dar la bienvenida a todos, especialmente a los amigos invitados. Crear una atmósfera amigable haciendo preguntas para “romper el hielo”.
- » Ofrecer una oportunidad para los que deseen compartir testimonios de las bendiciones de Dios recibidas durante la semana.
- » Abrir espacio para un testimonio relacionado al plan de visitación semanal y para la reunión semanal del GP.

→ **Estudio de la Biblia y oración** (35 minutos)

- » Plan de oración.
- » Repaso de la lección de manera interactiva. El maestro debe interactuar con sus alumnos haciendo preguntas y permitir que expresen sus ideas.
- » Finalizar la lección con aplicaciones prácticas para la vida y el cumplimiento de la misión.
- » Desarrollar el *Quiz* “Yo estudio mi lección” (virtual).

→ **Misión** (10 minutos)

- » Testimonios misioneros. Presentar un testimonio misionero breve. Los testimonios son de gran inspiración para motivar e involucrar a más miembros en la misión.
- » Oración por la misión.


6 **DIAGNÓSTICO MIPES** (10 minutos)

- Informes misioneros (estudios bíblicos y bautismos).
- Motivación e incentivos.
- Resultados del diagnóstico de la Escuela Sabática Viva (Termómetro).

7 **CIERRE DEL PROGRAMA DE ESCUELA SABÁTICA** (5 minutos)

- **Himno: N.º 252** “Dejo el mundo”
- **Oración final**

NOTAS:

A large grid of small dots for taking notes, consisting of 20 columns and 25 rows of dots.