

RECURSOS Y SUGERENCIAS PARA LÍDERES Y MAESTROS

ESCUELA SABÁTICA AUXILIAR

DEPARTAMENTO DE ESCUELA SABÁTICA – DSA



EL
MAESTRO
COMO LÍDER
ESPIRITUAL

| 1^{ER} TRIMESTRE 2023 |





LOS **DIRECTORES Y OBREROS** DE NUESTRAS ESCUELAS SABÁTICAS TIENEN UN CAMPO MUY IMPORTANTE Y ABARCANTE QUE CULTIVAR. **NECESITAN SER BAUTIZADOS CON EL SANTO ESPÍRITU DE DIOS,** PARA QUE SUS MENTES SEAN INDUCIDAS A EMPLEAR LOS MEJORES MÉTODOS, Y A SEGUIR LOS MEJORES PLANES **A FIN DE QUE SU OBRA TENGA ÉXITO COMPLETO”**

(ELENA DE WHITE, COES, PÁG. 11)

Preparado por el Departamento
de Escuela Sabática de la División
Sudamericana de la Iglesia
Adventista del Séptimo Día



Coordinación general:

Pr. Bill Quispe

Director de Escuela Sabática
de la DSA

Secretaria: Miriam Galo

Edición y adaptación: Angie Valdez

Diagramación: Jorge Saboya

Corrección de textos: Edgar Larriega

Colaboradores:

UA – Iván Rosales

UB – Mario Zurita

UCh – Juan Fernández

UE – Stephenson Celant

UP – Samuel Arce

UPN – Héctor Roncal

UPS – Heyssen Cordero

UU – Daniel Díaz

UCB – Edimilson Lima

UCOB – Jómarrison Dias

ULB – João Batista

UNB – Daniel Carvalho

UNeB – Rafael Souza

UNoB – Hely Pacheco


USB – Fábio Corrêa

USEB – Marcos Santiago

EL MAESTRO COMO LÍDER ESPIRITUAL

1^{er} TRIMESTRE
DE 2023

Mensaje	3
Estructura del programa de Escuela Sabática	5
Programa de Clase de Maestros	6
Fechas especiales en el trimestre	8
Sábado 7 de enero: Día del Compromiso	9
Doce programas de Escuela Sabática	11
1. Parte de la familia de Dios	12
2. Los pactos de Dios con nosotros	14
3. El contrato del diezmo	16
4. Las ofrendas para Jesús	18
5. Cómo afrontar las deudas	20
6. “Acumulen tesoros en el Cielo”	22
7. “A uno de estos mis hermanos peque- ños”	24
8. Cómo planificar para tener éxito	26
9. “Guárdense de toda avaricia”	28
10. La devolución	30
11. Cómo administrarse en tiempos difíciles	32
12. Las recompensas de la fidelidad	34



ESCUELA SABÁTICA

El maestro como líder espiritual

No existe iglesia organizada sin líderes. Antes de establecer su iglesia Jesús formó discípulos líderes. Y Jesús es nuestro ejemplo. Él trabajó con 12 hombres que fueron capaces de sacudir al mundo. ¿Cómo los formó? El relato bíblico responde:

“Por esos días Jesús fue al monte a orar, y pasó la noche orando a Dios. Al llegar el día, llamó a sus discípulos y escogió a doce de ellos, a los cuales también llamó apóstoles”.
(Lucas 6:12, 13).

No fue una simple oración antes de comenzar una reunión de nombramientos. Tampoco fueron dos o tres oraciones cortas pidiendo al

Padre que concediera sabiduría a la comisión. “Pasó la noche entera orando”, afirma Lucas.

¿Por qué tanta oración? Es que al día siguiente escogería a los doce hombres que prepararía para dar continuidad al trabajo que había venido a establecer. Aquellos hombres se encargarían de preparar al pueblo de Dios para el reino de los cielos. Necesitaban ser escogidos con sabiduría.

Jesús enseñó la más importante lección sobre la ciencia de formar líderes, formadores de discípulos. No se trata simplemente de formar hombres y mujeres teóricos, o técnicos, sino espirituales. El primer paso es pedir sabiduría a Dios a través de la oración. El trabajo de formar líderes formadores de discípulos es divino. Los seres humanos, sin la actuación directa de Dios, erramos con frecuencia.

¿Cómo Jesús formó a esos discípulos líderes? Lucas dice:

“Estimado Teófilo, en mi primer tratado hablé acerca de todo lo que Jesús comenzó a hacer y a enseñar... Después de su muerte, se les presentó vivo y, con muchas pruebas que no admiten duda, se les apareció durante cuarenta días y les habló acerca del reino de Dios. Mientras estaban juntos, les mandó que no se fueran de Jerusalén, sino que les dijo: Esperen la promesa del Padre, la cual ustedes oyeron de mí. Como saben, Juan bautizó con agua, pero dentro de algunos días ustedes serán bautizados con el Espíritu Santo” (Hechos 1:1-4).

Observa la secuencia que Jesús seguía al disciplinar líderes.

Primero “hacía” y después “enseñaba”. En el salón de clases los discípulos confirmaban lo que habían visto y hecho con Jesús en la práctica. ¿Tendríamos que aprender algo de todo esto? En segundo lugar, Jesús les hablaba del reino de Dios. ¿Cuál es la naturaleza del reino de Dios? ¿Cómo puede alguien liderar el reino de Dios en esta tierra si no conoce su naturaleza? El reino de Dios es espiritual, entonces necesita líderes espirituales. Que sean capacitados, que conozcan la teoría, pero que en primer lugar sean espirituales. Después, Lucas registra las palabras de Jesús amonestando a sus discípulos a no salir en el cumplimiento de la misión sin tener la seguridad de que recibieron al Espíritu Santo.

Dios bendiga a los maestros para ser esa clase de líderes espirituales en sus clases de Escuela Sabática.

¡Dios los bendiga!



Pr. Bill Quispe
Escuela Sabática, DSA

ESTRUCTURA DEL PROGRAMA DE ESCUELA SABÁTICA

1

APERTURA (8')

- *Bienvenida*
- *Himno*
- *Oración*



2

INFORME MISIONERO MUNDIAL O CARTA MISIONERA (5')



3

MÚSICA ESPECIAL (OPCIONAL)



4

INTRODUCCIÓN A LA LECCIÓN Y DIVISIÓN POR UNIDADES (2')

5

ACTIVIDADES POR UNIDADES DE ACCIÓN (55')

- *Confraternización (10')*
- *Repaso de la lección (30')*
- *Pastoreo y misión (15')*



6

CLAUSURA (10')



DURACIÓN: 80 MINUTOS



PROGRAMA DE CLASE DE MAESTROS

1 Momentos de Oración (5-10 minutos)

Esto puede variar con la ocasión y las circunstancias. Se puede pasar más tiempo cuando la situación espiritual en la Escuela Sabáti-

ca parece necesitar un esfuerzo unido para obtener un derramamiento especial del poder del Espíritu Santo.

2 Problemas y soluciones (5-10 minutos)

Este momento debe ser dedicado a la consideración de algunas dificultades que surgen de una semana a otra en la rutina de las clases (Unidades de Acción/GP). Se debe prestar inmediata y cuidadosa atención a tales asuntos, o la eficacia de la Escuela Sabática se debilitará. Todos estos proble-

mas se deben discutir en la privacidad de la Reunión de Maestros y resolver tan pronto y sabiamente como sea posible. Después de tratar los temas puede haber oportunidad para orar fervientemente por aquellos asuntos que parecen vitales para el éxito de la Escuela Sabática.

:: IMPORTANTE ::

EL DÍA Y EL HORARIO DE LA REUNIÓN DEPENDERÁ DEL CONSENSO DEL GRUPO DE MAESTROS. PUEDE SER PRESENCIAL O VIRTUAL.

3 Curso de Capacitación *(10-15 minutos)*

Diferentes temas pueden ser seleccionados de semana a semana, según las necesidades de la Escuela Sabática y designar un maestro para pasar un poco de tiempo para hablar sobre el tema elegido. También se puede desa-

rollar la lectura del libro “Consejos sobre la Obra de Escuela Sabática” (Elena de White). Después que se presenta el tema, puede seguir una discusión general y aplicaciones prácticas al trabajo del maestro.

4 Puntos resaltantes de la Lección *(20-25 minutos)*

La reunión de maestros no tiene como objetivo hacer un repaso detallado de toda la lección de Escuela Sabática. No hay necesidad en pasar tiempo en los puntos que son claros para todos. El objetivo debe ser estudiar métodos para la “aplicación” de la lección estudiada, despertar el entusiasmo y

la sabiduría en la presentación de la lección el sábado. La reunión es una oportunidad para que cada maestro aprenda más por el estudio de otros, y defina los dos o tres temas vitales y fundamentales que la lección contiene y cómo aplicarlos a la vida práctica de los alumnos.

5 Evaluación y desafíos misioneros *(10-15 minutos)*

La directiva de Ministerio Personal presenta un informe estadístico del avance del trabajo misionero de las Unidades de Acción/GP (número de personas que están dando estudios bíblicos, el número de estudiantes de la Biblia y bautismos). Es importante que

este informe vaya acompañado de un testimonio misionero. Los testimonios son una poderosa fuente de inspiración. La reunión debe finalizar con el anuncio de los eventos que siguen en el programa misionero de la iglesia.

FECHAS ESPECIALES EN EL TRIMESTRE (2023-I)

FECHA	ACTIVIDAD	RESPONSABLE
Del 23 de febrero al 4 de marzo	10 Días de Oración y 10 horas de ayuno	Mayordomía/ Ministerio de la Mujer
18 de marzo	Día Mundial del Joven Adventista	JA
1 de abril	Impacto Esperanza	MiPES
Del 1 al 8 de abril	Evangelismo de Semana Santa	Evangelismo

COMPARTA NUESTRAS REDES

f *Facebook de la Escuela Sabática:*
Escuela Sabática Oficial

@Instagram
@Escuelasabaticadsa

En nuestras redes sociales, usted encontrará herramientas necesarias para su Escuela Sabática.

▶ Youtube
Escuela Sabática

Te motivamos a unirse a la campaña mundial del estudio diario de la lección de Escuela Sabática, usando:

El hashtag **#LESAdv** en las publicaciones de Twitter, Facebook e Instagram

SÁBADO 7 DE ENERO DÍA DEL COMPROMISO



MI COMPROMISO

POR LA GRACIA DE DIOS ORARÉ,
ESTUDIARÉ MI BIBLIA Y LA LECCIÓN
DE LA ESCUELA SABÁTICA
TODOS LOS DÍAS.

FIRMA

_____ **Director/a:** _____

Haga un compromiso con su iglesia al comienzo del trimestre para que todos estudien la lección. Pida que cada uno firme su compromiso, ore por ellos y desafíe a cada alumno a tener una comunión diaria a través de la Biblia y de la lección de la Escuela Sabática.



12 PROGRAMAS
ESCUELA SABÁTICA
1er Trim. 2023



7 de enero de 2023

1

PARTE DE LA FAMILIA DE DIOS

**DURACIÓN:
80 MINUTOS****1 APERTURA (8 minutos)**

- **Bienvenida**
- **Himno N.º 531: “La familia de Dios”**
- **Oración inicial**

2 INFORME MISIONERO MUNDIAL O CARTA MISIONERA (5 minutos)

- Usar toda la creatividad para presentar la Carta misionera (fotos, escenificación, etc.). También se puede usar el “*Video del Informe misionero mundial*” que se publica cada semana en las redes sociales de la Escuela Sabática DSA.
- Promover las ofrendas misioneras destacando los proyectos de misión mundial del trimestre.

3 MÚSICA ESPECIAL (Opcional)**4 INTRODUCCIÓN AL ESTUDIO DE LA LECCIÓN Y DIVISIÓN POR UNIDADES (2 minutos)**

- Introducir la lección: “*En la lección de esta semana estudiaremos los privilegios y las responsabilidades de formar parte de la familia de Dios*”.
- Invitar a los maestros que tomarán el liderazgo de su Unidad de Acción.

5 ACTIVIDADES POR UNIDADES DE ACCIÓN (55 minutos)**Responsable: El Maestro**

- Las Unidades de Acción tendrán una duración de 55 minutos y el maestro debe distribuir este tiempo en tres partes: Confraternización, Repaso de la lección, y Pastoreo y Misión.

⊙ CONFRATERNIZACIÓN (10 minutos)

- Dar la bienvenida a todos y de manera especial a los amigos invitados.
- Crear un ambiente de amistad, haciendo preguntas “Rompehielo”.
- Dar oportunidad para quienes deseen compartir testimonios de las bendiciones de Dios recibidas en la semana.
- Orar por algún pedido especial.

⊙ REPASO DE LA LECCIÓN (30 minutos)

- El maestro debe interactuar con sus alumnos haciendo preguntas y permitir que ellos expresen sus ideas. Elena de White dice: *“No es el mejor plan que solo los maestros hablen. Ellos deberían inducir a los miembros de la clase a decir lo que saben. Y entonces el maestro, con pocas palabras y breves observaciones o ilustraciones debería imprimir la lección en sus mentes”* (COES, pág. 128).
- Finalizar la lección con aplicaciones prácticas para la vida y el cumplimiento de la misión.

⊙ PASTOREO Y MISIÓN (15 minutos)

- Abrir el registro de la Escuela Sabática (físico o 7me) y llamar la lista. Luego hacer las siguientes preguntas:
 - × ¿Cuántos estudiaron la lección diariamente?
 - × ¿Cuántos participaron de la reunión de Grupo Pequeño en esta semana?
 - × ¿Cuántos dieron estudios bíblicos esta semana?
- Presentar un breve testimonio misionero. Los testimonios son de gran inspiración para motivar e involucrar a más miembros en la misión.
- Organizar el plan de visitación a los miembros ausentes.
- Organizar el plan misionero de la Unidad de Acción: estudios bíblicos, campañas, acciones solidarias, etc.
- Recolectar las ofrendas misioneras, destacando los proyectos de misión mundial del trimestre.
- Finalizar con una oración.

6 CLAUSURA DEL PROGRAMA DE ESCUELA SABÁTICA (10 minutos)
Responsable: Directiva de Escuela Sabática

- Presentación del “Termómetro” de la Escuela Sabática (Tabla Comparativa)
- **Himno N.º 77:** “Sea exaltado”
- **Oración final**

14 de enero de 2023

2

LOS PACTOS DE DIOS CON NOSOTROS

**DURACIÓN:
80 MINUTOS**

1 APERTURA (8 minutos)

- **Bienvenida**
- **Himno N.º 55:** “Grande, Señor, es tu misericordia”
- **Oración inicial**

2 INFORME MISIONERO MUNDIAL O CARTA MISIONERA (5 minutos)

- Usar toda la creatividad para presentar la Carta misionera (fotos, escenificación, etc.). También se puede usar el “*Video del Informe misionero mundial*” que se publica cada semana en las redes sociales de la Escuela Sabática DSA.
- Promover las ofrendas misioneras destacando los proyectos de misión mundial del trimestre.

3 MÚSICA ESPECIAL (Opcional)

4 INTRODUCCIÓN AL ESTUDIO DE LA LECCIÓN Y DIVISIÓN POR UNIDADES (2 minutos)

- Introducir la lección: “*En la lección de esta semana estudiaremos algunos pactos bilaterales muy significativos entre Dios y sus hijos y entenderemos mejor que hagamos lo que hagamos o dejemos de hacer, podemos contar con Dios siempre*”.
- Invitar a los maestros que tomarán el liderazgo de su Unidad de Acción.

5 ACTIVIDADES POR UNIDADES DE ACCIÓN (55 minutos) **Responsable: El Maestro**

- Las Unidades de Acción tendrán una duración de 55 minutos y el maestro debe distribuir este tiempo en tres partes: Confraternización, Repaso de la lección, y Pastoreo y Misión.

⊙ CONFRATERNIZACIÓN (10 minutos)

- Dar la bienvenida a todos y de manera especial a los amigos invitados.
- Crear un ambiente de amistad, haciendo preguntas “*Rompehielo*”.
- Dar oportunidad para quienes deseen compartir testimonios de las bendiciones de Dios recibidas en la semana.
- Orar por algún pedido especial.

⊙ REPASO DE LA LECCIÓN (30 minutos)

- El maestro debe interactuar con sus alumnos haciendo preguntas y permitir que ellos expresen sus ideas. Elena de White dice: “*No es el mejor plan que solo los maestros hablen. Ellos deberían inducir a los miembros de la clase a decir lo que saben. Y entonces el maestro, con pocas palabras y breves observaciones o ilustraciones debería imprimir la lección en sus mentes*” (COES, pág. 128).
- Finalizar la lección con aplicaciones prácticas para la vida y el cumplimiento de la misión.

⊙ PASTOREO Y MISIÓN (15 minutos)

- Abrir el registro de la Escuela Sabática (físico o 7me) y llamar la lista. Luego hacer las siguientes preguntas:
 - × *¿Cuántos estudiaron la lección diariamente?*
 - × *¿Cuántos participaron de la reunión de Grupo Pequeño en esta semana?*
 - × *¿Cuántos dieron estudios bíblicos esta semana?*
- Presentar un breve testimonio misionero. Los testimonios son de gran inspiración para motivar e involucrar a más miembros en la misión.
- Organizar el plan de visitación a los miembros ausentes.
- Organizar el plan misionero de la Unidad de Acción: estudios bíblicos, campañas, acciones solidarias, etc.
- Recolectar las ofrendas misioneras, destacando los proyectos de misión mundial del trimestre.
- Finalizar con una oración.

6 CLAUSURA DEL PROGRAMA DE ESCUELA SABÁTICA (10 minutos)
Responsable: Directiva de Escuela Sabática

- Presentación del “*Termómetro*” de la Escuela Sabática (Tabla Comparativa)
- **Himno N.º 412:** “*Todas las promesas*”
- **Oración final**

21 de enero de 2023

3

**EL CONTRATO
DEL DIEZMO****DURACIÓN:
80 MINUTOS****1 APERTURA (8 minutos)**

- **Bienvenida**
- **Himno N.º 262:** *“Los tesoros del mundo”*
- **Oración inicial**

**2 INFORME MISIONERO MUNDIAL O CARTA MISIONERA
(5 minutos)**

- Usar toda la creatividad para presentar la Carta misionera (fotos, escenificación, etc.). También se puede usar el *“Video del Informe misionero mundial”* que se publica cada semana en las redes sociales de la Escuela Sabática DSA.
- Promover las ofrendas misioneras destacando los proyectos de misión mundial del trimestre.

3 MÚSICA ESPECIAL (Opcional)**4 INTRODUCCIÓN AL ESTUDIO DE LA LECCIÓN Y DIVISIÓN POR UNIDADES (2 minutos)**

- Introducir la lección: *“Esta semana estudiaremos que Dios confía misericordiosamente sus tesoros a sus mayordomos, pero dice del diezmo: Es mío. También analizaremos qué significa esto para nosotros hoy”.*
- Invitar a los maestros que tomarán el liderazgo de su Unidad de Acción.

5 ACTIVIDADES POR UNIDADES DE ACCIÓN (55 minutos)
Responsable: El Maestro

- Las Unidades de Acción tendrán una duración de 55 minutos y el maestro debe distribuir este tiempo en tres partes: Confraternización, Repaso de la lección, y Pastoreo y Misión.

☉ CONFRATERNIZACIÓN (10 minutos)

- Dar la bienvenida a todos y de manera especial a los amigos invitados.
- Crear un ambiente de amistad, haciendo preguntas “Rompehielo”.
- Dar oportunidad para quienes deseen compartir testimonios de las bendiciones de Dios recibidas en la semana.
- Orar por algún pedido especial.

☉ REPASO DE LA LECCIÓN (30 minutos)

- El maestro debe interactuar con sus alumnos haciendo preguntas y permitir que ellos expresen sus ideas. Elena de White dice: *“No es el mejor plan que solo los maestros hablen. Ellos deberían inducir a los miembros de la clase a decir lo que saben. Y entonces el maestro, con pocas palabras y breves observaciones o ilustraciones debería imprimir la lección en sus mentes”* (COES, pág. 128).
- Finalizar la lección con aplicaciones prácticas para la vida y el cumplimiento de la misión.

☉ PASTOREO Y MISIÓN (15 minutos)

- Abrir el registro de la Escuela Sabática (físico o 7me) y llamar la lista. Luego hacer las siguientes preguntas:
 - × *¿Cuántos estudiaron la lección diariamente?*
 - × *¿Cuántos participaron de la reunión de Grupo Pequeño en esta semana?*
 - × *¿Cuántos dieron estudios bíblicos esta semana?*
- Presentar un breve testimonio misionero. Los testimonios son de gran inspiración para motivar e involucrar a más miembros en la misión.
- Organizar el plan de visitación a los miembros ausentes.
- Organizar el plan misionero de la Unidad de Acción: estudios bíblicos, campañas, acciones solidarias, etc.
- Recolectar las ofrendas misioneras, destacando los proyectos de misión mundial del trimestre.
- Finalizar con una oración.

6 CLAUSURA DEL PROGRAMA DE ESCUELA SABÁTICA (10 minutos)
Responsable: Directiva de Escuela Sabática

- Presentación del “Termómetro” de la Escuela Sabática (Tabla Comparativa)
- **Himno N.º 525:** “*Con gratitud, llegamos*”
- **Oración final**

28 de enero de 2023

4

**LAS OFRENDAS
PARA JESÚS****DURACIÓN:
80 MINUTOS****1 APERTURA (8 minutos)**

- **Bienvenida**
- **Himno N.º 236:** *“A Jesús entrega todo”*
- **Oración inicial**

**2 INFORME MISIONERO MUNDIAL O CARTA MISIONERA
(5 minutos)**

- Usar toda la creatividad para presentar la Carta misionera (fotos, escenificación, etc.). También se puede usar el *“Video del Informe misionero mundial”* que se publica cada semana en las redes sociales de la Escuela Sabática DSA.
- Promover las ofrendas misioneras destacando los proyectos de misión mundial del trimestre.

3 MÚSICA ESPECIAL (Opcional)**4 INTRODUCCIÓN AL ESTUDIO DE LA LECCIÓN Y DIVISIÓN POR
UNIDADES (2 minutos)**

- Introducir la lección: *“Esta semana repasaremos lo que dice la Biblia acerca de las ofrendas como parte de nuestra administración de los asuntos de Dios en la Tierra”.*
- Invitar a los maestros que tomarán el liderazgo de su Unidad de Acción.

**5 ACTIVIDADES POR UNIDADES DE ACCIÓN (55 minutos)
Responsable: El Maestro**

- Las Unidades de Acción tendrán una duración de 55 minutos y el maestro debe distribuir este tiempo en tres partes: Confraternización, Repaso de la lección, y Pastoreo y Misión.

⊙ CONFRATERNIZACIÓN (10 minutos)

- Dar la bienvenida a todos y de manera especial a los amigos invitados.
- Crear un ambiente de amistad, haciendo preguntas “Rompehielo”.
- Dar oportunidad para quienes deseen compartir testimonios de las bendiciones de Dios recibidas en la semana.
- Orar por algún pedido especial.

⊙ REPASO DE LA LECCIÓN (30 minutos)

- El maestro debe interactuar con sus alumnos haciendo preguntas y permitir que ellos expresen sus ideas. Elena de White dice: “No es el mejor plan que solo los maestros hablen. Ellos deberían inducir a los miembros de la clase a decir lo que saben. Y entonces el maestro, con pocas palabras y breves observaciones o ilustraciones debería imprimir la lección en sus mentes” (COES, pág. 128).
- Finalizar la lección con aplicaciones prácticas para la vida y el cumplimiento de la misión.

⊙ PASTOREO Y MISIÓN (15 minutos)

- Abrir el registro de la Escuela Sabática (físico o 7me) y llamar la lista. Luego hacer las siguientes preguntas:
 - × ¿Cuántos estudiaron la lección diariamente?
 - × ¿Cuántos participaron de la reunión de Grupo Pequeño en esta semana?
 - × ¿Cuántos dieron estudios bíblicos esta semana?
- Presentar un breve testimonio misionero. Los testimonios son de gran inspiración para motivar e involucrar a más miembros en la misión.
- Organizar el plan de visitación a los miembros ausentes.
- Organizar el plan misionero de la Unidad de Acción: estudios bíblicos, campañas, acciones solidarias, etc.
- Recolectar las ofrendas misioneras, destacando los proyectos de misión mundial del trimestre.
- Finalizar con una oración.

6 CLAUSURA DEL PROGRAMA DE ESCUELA SABÁTICA (10 minutos)
Responsable: Directiva de Escuela Sabática

- Presentación del “Termómetro” de la Escuela Sabática (Tabla Comparativa)
- **Himno N.º 372:** “¿Cómo agradecer?”
- **Oración final**

4 de febrero de 2023

5

CÓMO AFRONTAR LAS DEUDAS

**DURACIÓN:**
80 MINUTOS**1 APERTURA (8 minutos)**

- **Bienvenida**
- **Himno N.º 435:** “*Dios sabe, Dios oye, Dios ve*”
- **Oración inicial**

2 INFORME MISIONERO MUNDIAL O CARTA MISIONERA (5 minutos)

- Usar toda la creatividad para presentar la Carta misionera (fotos, escenificación, etc.). También se puede usar el “*Video del Informe misionero mundial*” que se publica cada semana en las redes sociales de la Escuela Sabática DSA.
- Promover las ofrendas misioneras destacando los proyectos de misión mundial del trimestre.

3 MÚSICA ESPECIAL (Opcional)**4 INTRODUCCIÓN AL ESTUDIO DE LA LECCIÓN Y DIVISIÓN POR UNIDADES (2 minutos)**

- Introducir la lección: “*Esta semana estudiaremos las razones para no endeudarse y cómo abordar las deudas*”.
- Invitar a los maestros que tomarán el liderazgo de su Unidad de Acción.

5 ACTIVIDADES POR UNIDADES DE ACCIÓN (55 minutos)**Responsable: El Maestro**

- Las Unidades de Acción tendrán una duración de 55 minutos y el maestro debe distribuir este tiempo en tres partes: Confraternización, Repaso de la lección, y Pastoreo y Misión.

- ⊙ **CONFRATERNIZACIÓN (10 minutos)**
 - Dar la bienvenida a todos y de manera especial a los amigos invitados.
 - Crear un ambiente de amistad, haciendo preguntas “Rompehielo”.
 - Dar oportunidad para quienes deseen compartir testimonios de las bendiciones de Dios recibidas en la semana.
 - Orar por algún pedido especial.

- ⊙ **REPASO DE LA LECCIÓN (30 minutos)**
 - El maestro debe interactuar con sus alumnos haciendo preguntas y permitir que ellos expresen sus ideas. Elena de White dice: *“No es el mejor plan que solo los maestros hablen. Ellos deberían inducir a los miembros de la clase a decir lo que saben. Y entonces el maestro, con pocas palabras y breves observaciones o ilustraciones debería imprimir la lección en sus mentes”* (COES, pág. 128).
 - Finalizar la lección con aplicaciones prácticas para la vida y el cumplimiento de la misión.

- ⊙ **PASTOREO Y MISIÓN (15 minutos)**
 - Abrir el registro de la Escuela Sabática (físico o 7me) y llamar la lista. Luego hacer las siguientes preguntas:
 - × ¿Cuántos estudiaron la lección diariamente?
 - × ¿Cuántos participaron de la reunión de Grupo Pequeño en esta semana?
 - × ¿Cuántos dieron estudios bíblicos esta semana?
 - Presentar un breve testimonio misionero. Los testimonios son de gran inspiración para motivar e involucrar a más miembros en la misión.
 - Organizar el plan de visitación a los miembros ausentes.
 - Organizar el plan misionero de la Unidad de Acción: estudios bíblicos, campañas, acciones solidarias, etc.
 - Recolectar las ofrendas misioneras, destacando los proyectos de misión mundial del trimestre.
 - Finalizar con una oración.

- 6** **CLAUSURA DEL PROGRAMA DE ESCUELA SABÁTICA (10 minutos)**
Responsable: Directiva de Escuela Sabática
 - Presentación del “Termómetro” de la Escuela Sabática (Tabla Comparativa)
 - **Himno N.º 184:** “Nunca te rindas”
 - **Oración final**

11 de febrero de 2023

6

“ACUMULEN TESOROS EN EL CIELO”

DURACIÓN:
80 MINUTOS**1 APERTURA (8 minutos)**

- **Bienvenida**
- **Himno N.º 248:** “*Que mi vida entera esté*”
- **Oración inicial**

2 INFORME MISIONERO MUNDIAL O CARTA MISIONERA

(5 minutos)

- Usar toda la creatividad para presentar la Carta misionera (fotos, escenificación, etc.). También se puede usar el “*Video del Informe misionero mundial*” que se publica cada semana en las redes sociales de la Escuela Sabática DSA.
- Promover las ofrendas misioneras destacando los proyectos de misión mundial del trimestre.

3 MÚSICA ESPECIAL (Opcional)**4 INTRODUCCIÓN AL ESTUDIO DE LA LECCIÓN Y DIVISIÓN POR UNIDADES (2 minutos)**

- Introducir la lección: “*Esta semana repasaremos textos e ilustraciones que nos muestran cómo acumular tesoros en el cielo y, finalmente, cosechar una recompensa eterna*”.
- Invitar a los maestros que tomarán el liderazgo de su Unidad de Acción.

5 ACTIVIDADES POR UNIDADES DE ACCIÓN (55 minutos)**Responsable: El Maestro**

- Las Unidades de Acción tendrán una duración de 55 minutos y el maestro debe distribuir este tiempo en tres partes: Confraternización, Repaso de la lección, y Pastoreo y Misión.

- ⊙ **CONFRATERNIZACIÓN (10 minutos)**
 - Dar la bienvenida a todos y de manera especial a los amigos invitados.
 - Crear un ambiente de amistad, haciendo preguntas “*Rompehielo*”.
 - Dar oportunidad para quienes deseen compartir testimonios de las bendiciones de Dios recibidas en la semana.
 - Orar por algún pedido especial.

- ⊙ **REPASO DE LA LECCIÓN (30 minutos)**
 - El maestro debe interactuar con sus alumnos haciendo preguntas y permitir que ellos expresen sus ideas. Elena de White dice: “*No es el mejor plan que solo los maestros hablen. Ellos deberían inducir a los miembros de la clase a decir lo que saben. Y entonces el maestro, con pocas palabras y breves observaciones o ilustraciones debería imprimir la lección en sus mentes*” (COES, pág. 128).
 - Finalizar la lección con aplicaciones prácticas para la vida y el cumplimiento de la misión.

- ⊙ **PASTOREO Y MISIÓN (15 minutos)**
 - Abrir el registro de la Escuela Sabática (físico o 7me) y llamar la lista. Luego hacer las siguientes preguntas:
 - × *¿Cuántos estudiaron la lección diariamente?*
 - × *¿Cuántos participaron de la reunión de Grupo Pequeño en esta semana?*
 - × *¿Cuántos dieron estudios bíblicos esta semana?*
 - Presentar un breve testimonio misionero. Los testimonios son de gran inspiración para motivar e involucrar a más miembros en la misión.
 - Organizar el plan de visitación a los miembros ausentes.
 - Organizar el plan misionero de la Unidad de Acción: estudios bíblicos, campañas, acciones solidarias, etc.
 - Recolectar las ofrendas misioneras, destacando los proyectos de misión mundial del trimestre.
 - Finalizar con una oración.

- 6** **CLAUSURA DEL PROGRAMA DE ESCUELA SABÁTICA (10 minutos)**
Responsable: Directiva de Escuela Sabática
 - Presentación del “*Termómetro*” de la Escuela Sabática (Tabla Comparativa)
 - **Himno N.º 181:** “*Una esperanza*”
 - **Oración final**

18 de febrero de 2023

7

“A UNO DE ESTOS MIS HERMANOS PEQUEÑOS”**DURACIÓN:
80 MINUTOS****1 APERTURA (8 minutos)**

- **Bienvenida**
- **Himno N.º 497: “Manos”**
- **Oración inicial**

2 INFORME MISIONERO MUNDIAL O CARTA MISIONERA (5 minutos)

- Usar toda la creatividad para presentar la Carta misionera (fotos, escenificación, etc.). También se puede usar el “*Video del Informe misionero mundial*” que se publica cada semana en las redes sociales de la Escuela Sabática DSA.
- Promover las ofrendas misioneras destacando los proyectos de misión mundial del trimestre.

3 MÚSICA ESPECIAL (Opcional)**4 INTRODUCCIÓN AL ESTUDIO DE LA LECCIÓN Y DIVISIÓN POR UNIDADES (2 minutos)**

- Introducir la lección: *“Esta semana veremos que, debido a que somos administradores de los asuntos de Dios, ayudar a los pobres no es solo una opción. Es seguir el ejemplo de Jesús y obedecer sus mandatos”.*
- Invitar a los maestros que tomarán el liderazgo de su Unidad de Acción.

5 ACTIVIDADES POR UNIDADES DE ACCIÓN (55 minutos)
Responsable: El Maestro

- Las Unidades de Acción tendrán una duración de 55 minutos y el maestro debe distribuir este tiempo en tres partes: Confraternización, Repaso de la lección, y Pastoreo y Misión.

⊙ CONFRATERNIZACIÓN (10 minutos)

- Dar la bienvenida a todos y de manera especial a los amigos invitados.
- Crear un ambiente de amistad, haciendo preguntas “*Rompehielo*”.
- Dar oportunidad para quienes deseen compartir testimonios de las bendiciones de Dios recibidas en la semana.
- Orar por algún pedido especial.

⊙ REPASO DE LA LECCIÓN (30 minutos)

- El maestro debe interactuar con sus alumnos haciendo preguntas y permitir que ellos expresen sus ideas. Elena de White dice: “*No es el mejor plan que solo los maestros hablen. Ellos deberían inducir a los miembros de la clase a decir lo que saben. Y entonces el maestro, con pocas palabras y breves observaciones o ilustraciones debería imprimir la lección en sus mentes*” (COES, pág. 128).
- Finalizar la lección con aplicaciones prácticas para la vida y el cumplimiento de la misión.

⊙ PASTOREO Y MISIÓN (15 minutos)

- Abrir el registro de la Escuela Sabática (físico o 7me) y llamar la lista. Luego hacer las siguientes preguntas:
 - × *¿Cuántos estudiaron la lección diariamente?*
 - × *¿Cuántos participaron de la reunión de Grupo Pequeño en esta semana?*
 - × *¿Cuántos dieron estudios bíblicos esta semana?*
- Presentar un breve testimonio misionero. Los testimonios son de gran inspiración para motivar e involucrar a más miembros en la misión.
- Organizar el plan de visitación a los miembros ausentes.
- Organizar el plan misionero de la Unidad de Acción: estudios bíblicos, campañas, acciones solidarias, etc.
- Recolectar las ofrendas misioneras, destacando los proyectos de misión mundial del trimestre.
- Finalizar con una oración.

6 CLAUSURA DEL PROGRAMA DE ESCUELA SABÁTICA (10 minutos)**Responsable: Directiva de Escuela Sabática**

- Presentación del “*Termómetro*” de la Escuela Sabática (Tabla Comparativa)
- **Himno N.º 558:** “*Ama a tus prójimos*”
- **Oración final**

25 de febrero de 2023

8

**CÓMO PLANIFICAR
PARA TENER ÉXITO****DURACIÓN:
80 MINUTOS****1 APERTURA (8 minutos)**

- **Bienvenida**
- **Himno N.º 368: “Padre Amado”**
- **Oración inicial**

**2 INFORME MISIONERO MUNDIAL O CARTA MISIONERA
(5 minutos)**

- Usar toda la creatividad para presentar la Carta misionera (fotos, escenificación, etc.). También se puede usar el “*Video del Informe misionero mundial*” que se publica cada semana en las redes sociales de la Escuela Sabática DSA.
- Promover las ofrendas misioneras destacando los proyectos de misión mundial del trimestre.

3 MÚSICA ESPECIAL (Opcional)**4 INTRODUCCIÓN AL ESTUDIO DE LA LECCIÓN Y DIVISIÓN POR
UNIDADES (2 minutos)**

- Introducir la lección: “*Esta semana consideraremos la idea de ‘éxito’ en el contexto de los principios financieros y de mayordomía básicos*”.
- Invitar a los maestros que tomarán el liderazgo de su Unidad de Acción.

5 ACTIVIDADES POR UNIDADES DE ACCIÓN (55 minutos)**Responsable: El Maestro**

- Las Unidades de Acción tendrán una duración de 55 minutos y el maestro debe distribuir este tiempo en tres partes: Confraternización, Repaso de la lección, y Pastoreo y Misión.

⊙ CONFRATERNIZACIÓN (10 minutos)

- Dar la bienvenida a todos y de manera especial a los amigos invitados.
- Crear un ambiente de amistad, haciendo preguntas “Rompehielo”.
- Dar oportunidad para quienes deseen compartir testimonios de las bendiciones de Dios recibidas en la semana.
- Orar por algún pedido especial.

⊙ REPASO DE LA LECCIÓN (30 minutos)

- El maestro debe interactuar con sus alumnos haciendo preguntas y permitir que ellos expresen sus ideas. Elena de White dice: *“No es el mejor plan que solo los maestros hablen. Ellos deberían inducir a los miembros de la clase a decir lo que saben. Y entonces el maestro, con pocas palabras y breves observaciones o ilustraciones debería imprimir la lección en sus mentes”* (COES, pág. 128).
- Finalizar la lección con aplicaciones prácticas para la vida y el cumplimiento de la misión.

⊙ PASTOREO Y MISIÓN (15 minutos)

- Abrir el registro de la Escuela Sabática (físico o 7me) y llamar la lista. Luego hacer las siguientes preguntas:
 - × ¿Cuántos estudiaron la lección diariamente?
 - × ¿Cuántos participaron de la reunión de Grupo Pequeño en esta semana?
 - × ¿Cuántos dieron estudios bíblicos esta semana?
- Presentar un breve testimonio misionero. Los testimonios son de gran inspiración para motivar e involucrar a más miembros en la misión.
- Organizar el plan de visitación a los miembros ausentes.
- Organizar el plan misionero de la Unidad de Acción: estudios bíblicos, campañas, acciones solidarias, etc.
- Recolectar las ofrendas misioneras, destacando los proyectos de misión mundial del trimestre.
- Finalizar con una oración.

6 CLAUSURA DEL PROGRAMA DE ESCUELA SABÁTICA (10 minutos)**Responsable: Directiva de Escuela Sabática**

- Presentación del “Termómetro” de la Escuela Sabática (Tabla Comparativa)
- **Himno N.º 501:** “Mi vida al servicio de Dios”
- **Oración final**

4 de marzo de 2023

9

**“GUÁRDENSE DE
TODA AVARICIA”****DURACIÓN:
80 MINUTOS****1 APERTURA (8 minutos)**

- **Bienvenida**
- **Himno N.º 241: “Perdón te ruego, mi Señor y Dios”**
- **Oración inicial**

**2 INFORME MISIONERO MUNDIAL O CARTA MISIONERA
(5 minutos)**

- Usar toda la creatividad para presentar la Carta misionera (fotos, escenificación, etc.). También se puede usar el “*Video del Informe misionero mundial*” que se publica cada semana en las redes sociales de la Escuela Sabática DSA.
- Promover las ofrendas misioneras destacando los proyectos de misión mundial del trimestre.

3 MÚSICA ESPECIAL (Opcional)**4 INTRODUCCIÓN AL ESTUDIO DE LA LECCIÓN Y DIVISIÓN POR
UNIDADES (2 minutos)**

- Introducir la lección: “*Esta semana veremos algunos ejemplos sobre la codicia y su pecaminosidad y lo que podemos hacer para superarla*”.
- Invitar a los maestros que tomarán el liderazgo de su Unidad de Acción.

5 ACTIVIDADES POR UNIDADES DE ACCIÓN (55 minutos)**Responsable: El Maestro**

- Las Unidades de Acción tendrán una duración de 55 minutos y el maestro debe distribuir este tiempo en tres partes: Confraternización, Repaso de la lección, y Pastoreo y Misión.

⊙ CONFRATERNIZACIÓN (10 minutos)

- Dar la bienvenida a todos y de manera especial a los amigos invitados.
- Crear un ambiente de amistad, haciendo preguntas “Rompehielo”.
- Dar oportunidad para quienes deseen compartir testimonios de las bendiciones de Dios recibidas en la semana.
- Orar por algún pedido especial.

⊙ REPASO DE LA LECCIÓN (30 minutos)

- El maestro debe interactuar con sus alumnos haciendo preguntas y permitir que ellos expresen sus ideas. Elena de White dice: *“No es el mejor plan que solo los maestros hablen. Ellos deberían inducir a los miembros de la clase a decir lo que saben. Y entonces el maestro, con pocas palabras y breves observaciones o ilustraciones debería imprimir la lección en sus mentes”* (COES, pág. 128).
- Finalizar la lección con aplicaciones prácticas para la vida y el cumplimiento de la misión.

⊙ PASTOREO Y MISIÓN (15 minutos)

- Abrir el registro de la Escuela Sabática (físico o 7me) y llamar la lista. Luego hacer las siguientes preguntas:
 - × *¿Cuántos estudiaron la lección diariamente?*
 - × *¿Cuántos participaron de la reunión de Grupo Pequeño en esta semana?*
 - × *¿Cuántos dieron estudios bíblicos esta semana?*
- Presentar un breve testimonio misionero. Los testimonios son de gran inspiración para motivar e involucrar a más miembros en la misión.
- Organizar el plan de visitación a los miembros ausentes.
- Organizar el plan misionero de la Unidad de Acción: estudios bíblicos, campañas, acciones solidarias, etc.
- Recolectar las ofrendas misioneras, destacando los proyectos de misión mundial del trimestre.
- Finalizar con una oración.

6 CLAUSURA DEL PROGRAMA DE ESCUELA SABÁTICA (10 minutos)

Responsable: Directiva de Escuela Sabática

- Presentación del “Termómetro” de la Escuela Sabática (Tabla Comparativa)
- **Himno N.º 211:** “Fija tus ojos en Cristo”
- **Oración final**

11 de marzo de 2023

10

LA DEVOLUCIÓN

DURACIÓN:
80 MINUTOS**1 APERTURA (8 minutos)**

- **Bienvenida**
- **Himno N.º 75: “Grande es Jehová”**
- **Oración inicial**

2 INFORME MISIONERO MUNDIAL O CARTA MISIONERA (5 minutos)

- Usar toda la creatividad para presentar la Carta misionera (fotos, escenificación, etc.). También se puede usar el “*Video del Informe misionero mundial*” que se publica cada semana en las redes sociales de la Escuela Sabática DSA.
- Promover las ofrendas misioneras destacando los proyectos de misión mundial del trimestre.

3 MÚSICA ESPECIAL (Opcional)**4 INTRODUCCIÓN AL ESTUDIO DE LA LECCIÓN Y DIVISIÓN POR UNIDADES (2 minutos)**

- Introducir la lección: “*En esta semana repasaremos el consejo de Dios con respecto a nuestros últimos años. ¿Qué cosas debemos hacer y qué principios debemos seguir?*”.
- Invitar a los maestros que tomarán el liderazgo de su Unidad de Acción.

5 ACTIVIDADES POR UNIDADES DE ACCIÓN (55 minutos)
Responsable: El Maestro

- Las Unidades de Acción tendrán una duración de 55 minutos y el maestro debe distribuir este tiempo en tres partes: Confraternización, Repaso de la lección, y Pastoreo y Misión.

⊙ CONFRATERNIZACIÓN (10 minutos)

- Dar la bienvenida a todos y de manera especial a los amigos invitados.
- Crear un ambiente de amistad, haciendo preguntas “Rompehielo”.
- Dar oportunidad para quienes deseen compartir testimonios de las bendiciones de Dios recibidas en la semana.
- Orar por algún pedido especial.

⊙ REPASO DE LA LECCIÓN (30 minutos)

- El maestro debe interactuar con sus alumnos haciendo preguntas y permitir que ellos expresen sus ideas. Elena de White dice: *“No es el mejor plan que solo los maestros hablen. Ellos deberían inducir a los miembros de la clase a decir lo que saben. Y entonces el maestro, con pocas palabras y breves observaciones o ilustraciones debería imprimir la lección en sus mentes”* (COES, pág. 128).
- Finalizar la lección con aplicaciones prácticas para la vida y el cumplimiento de la misión.

⊙ PASTOREO Y MISIÓN (15 minutos)

- Abrir el registro de la Escuela Sabática (físico o 7me) y llamar la lista. Luego hacer las siguientes preguntas:
 - × ¿Cuántos estudiaron la lección diariamente?
 - × ¿Cuántos participaron de la reunión de Grupo Pequeño en esta semana?
 - × ¿Cuántos dieron estudios bíblicos esta semana?
- Presentar un breve testimonio misionero. Los testimonios son de gran inspiración para motivar e involucrar a más miembros en la misión.
- Organizar el plan de visitación a los miembros ausentes.
- Organizar el plan misionero de la Unidad de Acción: estudios bíblicos, campañas, acciones solidarias, etc.
- Recolectar las ofrendas misioneras, destacando los proyectos de misión mundial del trimestre.
- Finalizar con una oración.

6 CLAUSURA DEL PROGRAMA DE ESCUELA SABÁTICA (10 minutos)**Responsable: Directiva de Escuela Sabática**

- Presentación del “Termómetro” de la Escuela Sabática (Tabla Comparativa)
- **Himno N.º 349:** “Gran gozo hay en mi alma hoy”
- **Oración final**

18 de marzo de 2023

11

**CÓMO ADMINISTRARSE
EN TIEMPOS DIFÍCILES****DURACIÓN:
80 MINUTOS****1 APERTURA (8 minutos)**

- **Bienvenida**
- **Himno N.º 261: “Salvador, a ti me rindo”**
- **Oración inicial**

**2 INFORME MISIONERO MUNDIAL O CARTA MISIONERA
(5 minutos)**

- Usar toda la creatividad para presentar la Carta misionera (fotos, escenificación, etc.). También se puede usar el “*Video del Informe misionero mundial*” que se publica cada semana en las redes sociales de la Escuela Sabática DSA.
- Promover las ofrendas misioneras destacando los proyectos de misión mundial del trimestre.

3 MÚSICA ESPECIAL (Opcional)**4 INTRODUCCIÓN AL ESTUDIO DE LA LECCIÓN Y DIVISIÓN POR
UNIDADES (2 minutos)**

- Introducir la lección: “*Esta semana meditemos que, en medio de tiempos difíciles, cuando necesitamos apoyarnos en el Señor más que nunca, hay algunos pasos concretos, basados en principios bíblicos, que debemos seguir.*”
- Invitar a los maestros que tomarán el liderazgo de su Unidad de Acción.

**5 ACTIVIDADES POR UNIDADES DE ACCIÓN (55 minutos)
Responsable: El Maestro**

- Las Unidades de Acción tendrán una duración de 55 minutos y el maestro debe distribuir este tiempo en tres partes: Confraternización, Repaso de la lección, y Pastoreo y Misión.

⊙ CONFRATERNIZACIÓN (10 minutos)

- Dar la bienvenida a todos y de manera especial a los amigos invitados.
- Crear un ambiente de amistad, haciendo preguntas “Rompehielo”.
- Dar oportunidad para quienes deseen compartir testimonios de las bendiciones de Dios recibidas en la semana.
- Orar por algún pedido especial.

⊙ REPASO DE LA LECCIÓN (30 minutos)

- El maestro debe interactuar con sus alumnos haciendo preguntas y permitir que ellos expresen sus ideas. Elena de White dice: *“No es el mejor plan que solo los maestros hablen. Ellos deberían inducir a los miembros de la clase a decir lo que saben. Y entonces el maestro, con pocas palabras y breves observaciones o ilustraciones debería imprimir la lección en sus mentes”* (COES, pág. 128).
- Finalizar la lección con aplicaciones prácticas para la vida y el cumplimiento de la misión.

⊙ PASTOREO Y MISIÓN (15 minutos)

- Abrir el registro de la Escuela Sabática (físico o 7me) y llamar la lista. Luego hacer las siguientes preguntas:
 - × *¿Cuántos estudiaron la lección diariamente?*
 - × *¿Cuántos participaron de la reunión de Grupo Pequeño en esta semana?*
 - × *¿Cuántos dieron estudios bíblicos esta semana?*
- Presentar un breve testimonio misionero. Los testimonios son de gran inspiración para motivar e involucrar a más miembros en la misión.
- Organizar el plan de visitación a los miembros ausentes.
- Organizar el plan misionero de la Unidad de Acción: estudios bíblicos, campañas, acciones solidarias, etc.
- Recolectar las ofrendas misioneras, destacando los proyectos de misión mundial del trimestre.
- Finalizar con una oración.

6 CLAUSURA DEL PROGRAMA DE ESCUELA SABÁTICA (10 minutos)
Responsable: Directiva de Escuela Sabática

- Presentación del “Termómetro” de la Escuela Sabática (Tabla Comparativa)
- **Himno N.º 395:** “Oh, cuán Dulce es fiar en Cristo”
- **Oración final**

25 de marzo de 2023

12

**LAS RECOMPENSAS
DE LA FIDELIDAD****DURACIÓN:
80 MINUTOS****1 APERTURA (8 minutos)**

- **Bienvenida**
- **Himno N.º 168: “El rey que viene”**
- **Oración inicial**

**2 INFORME MISIONERO MUNDIAL O CARTA MISIONERA
(5 minutos)**

- Usar toda la creatividad para presentar la Carta misionera (fotos, escenificación, etc.). También se puede usar el “*Video del Informe misionero mundial*” que se publica cada semana en las redes sociales de la Escuela Sabática DSA.
- Promover las ofrendas misioneras destacando los proyectos de misión mundial del trimestre.

3 MÚSICA ESPECIAL (Opcional)**4 INTRODUCCIÓN AL ESTUDIO DE LA LECCIÓN Y DIVISIÓN POR
UNIDADES (2 minutos)**

- Introducir la lección: “*En esta lección recordaremos que, en varios lugares la Biblia habla de nuestras recompensas, lo que se nos promete por medio de Cristo después de la Segunda Venida y una vez que este terrible rodeo con el pecado termine definitivamente.*”
- Invitar a los maestros que tomarán el liderazgo de su Unidad de Acción.

**5 ACTIVIDADES POR UNIDADES DE ACCIÓN (55 minutos)
Responsable: El Maestro**

- Las Unidades de Acción tendrán una duración de 55 minutos y el maestro debe distribuir este tiempo en tres partes: Confraternización, Repaso de la lección, y Pastoreo y Misión.

⊙ CONFRATERNIZACIÓN (10 minutos)

- Dar la bienvenida a todos y de manera especial a los amigos invitados.
- Crear un ambiente de amistad, haciendo preguntas “Rompehielo”.
- Dar oportunidad para quienes deseen compartir testimonios de las bendiciones de Dios recibidas en la semana.
- Orar por algún pedido especial.

⊙ REPASO DE LA LECCIÓN (30 minutos)

- El maestro debe interactuar con sus alumnos haciendo preguntas y permitir que ellos expresen sus ideas. Elena de White dice: *“No es el mejor plan que solo los maestros hablen. Ellos deberían inducir a los miembros de la clase a decir lo que saben. Y entonces el maestro, con pocas palabras y breves observaciones o ilustraciones debería imprimir la lección en sus mentes”* (COES, pág. 128).
- Finalizar la lección con aplicaciones prácticas para la vida y el cumplimiento de la misión.


⊙ PASTOREO Y MISIÓN (15 minutos)

- Abrir el registro de la Escuela Sabática (físico o 7me) y llamar la lista. Luego hacer las siguientes preguntas:
 - × ¿Cuántos estudiaron la lección diariamente?
 - × ¿Cuántos participaron de la reunión de Grupo Pequeño en esta semana?
 - × ¿Cuántos dieron estudios bíblicos esta semana?
- Presentar un breve testimonio misionero. Los testimonios son de gran inspiración para motivar e involucrar a más miembros en la misión.
- Organizar el plan de visitación a los miembros ausentes.
- Organizar el plan misionero de la Unidad de Acción: estudios bíblicos, campañas, acciones solidarias, etc.
- Recolectar las ofrendas misioneras, destacando los proyectos de misión mundial del trimestre.
- Finalizar con una oración.

6 CLAUSURA DEL PROGRAMA DE ESCUELA SABÁTICA (10 minutos)
Responsable: Directiva de Escuela Sabática

- Presentación del “Termómetro” de la Escuela Sabática (Tabla Comparativa)
- **Himno N.º 342:** “Después del río”
- **Oración final**

NOTAS:

A large grid of small dots for taking notes, consisting of 20 columns and 25 rows of dots.

NOTAS:

A large grid of small dots for taking notes, consisting of 20 columns and 25 rows of dots.


NOTAS:

A large grid of small dots for taking notes, consisting of 20 columns and 25 rows of dots.

NOTAS:

A large grid of dots for taking notes, consisting of 20 columns and 25 rows of small, light gray dots arranged in a regular pattern.

NOTAS:

A large grid of small dots for taking notes, consisting of 20 columns and 25 rows of dots.