

Auxiliar para diretores e professores da Escola Sabatina

Primários

4º Trimestre de 2024 - Ano A



AMOR QUE TRANSFORMA



DIVISÃO NORTE-AMERICANA

UNIÕES	IGREJAS	GRUPOS	MEMBROS	POPULAÇÃO
ATLÂNTICA	608	97	129.669	35.092.028
CANADENSE	394	81	74.191	38.764.000
DA COLÚMBIA	749	114	146.350	52.423.726
DOS LAGOS	501	57	88.843	35.524.955
CENTRAL AMERICANA	460	61	65.155	28.245.311
PACÍFICO NORTE	448	61	102.187	15.767.445
PACÍFICO	724	88	218.489	54.593.548
SUL DOS ESTADOS UNIDOS	1.182	212	273.793	67.989.900
SUDOESTE DOS ESTADOS UNIDOS	590	109	120.347	43.266.088
MISSÃO GUAM-MICRONÉSIA	22	12	5.715	415.000
TOTAL	5.678	892	1.224.739	372.082.000

PROJETOS - 4º TRIMESTRE DE 2024

- 1** CENTRO DE INFLUÊNCIA PARA NATIVOS EM BETEL, ALASCA, EUA.
- 2** INICIATIVAS MISSIONÁRIAS PARA A SESSÃO DA ASSOCIAÇÃO GERAL DE 2023 EM SAINT LOUIS, MISSOURI, EUA.
- 3** CENTRO DE VIDA URBANA E PLANTIO DE IGREJA EM BALTIMORE, MARYLAND, EUA.



Auxiliar para diretores e
professores da Escola Sabatina

Primários

4º Trimestre de 2024 - Ano A

Publicação Trimestral – Nº 87 — ISSN 1980-6000

Título original em inglês: Primary Leader/Teacher Guide

Editoras: Rosemara F. Santos e Bruna Cornieri

Tradutora: Abigail R. Liedke

Editor de Arte: Thiago Lobo

Projeto Gráfico: Rodrigo Neto

Ilustrações: Marta Irokawa e Madalena Tseng

Preparado pelo Departamento da Escola Sabatina
da Associação Geral dos Adventistas do Sétimo Dia

*Direitos de tradução e publicação em língua
portuguesa reservados à*



CASA PUBLICADORA BRASILEIRA

Rodovia SP 127, km 106

Caixa Postal 34, 18270-970, Tatuí, SP

Telefone: (15) 3205-8800

Site: kids.cpb.com.br

Diretor-Geral: Uilson Garcia

Gerente Editorial: Wellington Barbosa

Gerente de Produção: Reisner Martins

Gerente Comercial: Filipe Corrêa de Lima

Serviço de Atendimento ao Cliente

Segunda a quinta, das 8h às 20h / sexta, das 8h às 15h45 /
domingo, das 8h30 às 14h

Telefone: (15) 3205-8888 / **WhatsApp:** (15) 98100-5073

Ligação gratuita: 0800 9790606

E-mail: sac@cpb.com.br

Editoria: infantojuvenil@cpb.com.br

20% das ofertas de cada sábado são dedicadas aos projetos missionários
ao redor do mundo, incluindo os projetos especiais da Escola Sabatina.

Salvo outra indicação, a versão bíblica utilizada é a Nova Versão Transformadora (NVT).

7711/48368



Todos os direitos reservados. Proibida a reprodução total ou parcial, por
quaisquer meios, sejam impressos, eletrônicos, fotográficos ou sonoros,
entre outros, *sem prévia autorização por escrito* da editora.

Lição	História bíblica	Referências	Verso para decorar	Mensagem central	Material
SERVIÇO: Nossa família nos ajuda a aprender como servir aos outros.					
Lição 1 5 de outubro	Jacó se encontra com Raque	Gn 29:1-14; PP 152; ESC 106, 107	Ef 5:9	Ser bondoso em nosso lar nos ajuda a aprender como servir a outras pessoas.	Ver p. 7
Lição 2 12 de outubro	Labão engana Jacó	Gn 29:15-28; PP 153, 154; ESC 106-108	1Co 13:4	O amor nos ajuda a servir pacientemente a outras pessoas.	Ver p. 13
Lição 3 19 de outubro	Jacó e sua família deixam Labão	Gn 30:25-43; 31; PP 154-157; ESC 108-110	Cl 3:23 (NAA)	O serviço amoroso é bem-feito e não espera recompensa.	Ver p. 19
Lição 4 26 de outubro	Jacó e Esaú se encontram	Gn 32, 33; PP 158-161; ESC 111-114	Gn 33:11 (NVI)	Servimos a Deus quando compartilhamos Suas bênçãos com outras pessoas.	Ver p. 25
GRAÇA: O amor de Jesus é um presente. Não o merecemos nem podemos comprá-lo.					
Lição 5 2 de novembro	Nicodemos conversa com Jesus	Jo 3:1-21; DTN 125-132; LIB 92-98	1Jo 3:1	O amor de Jesus nos transforma.	Ver p. 31
Lição 6 9 de novembro	Jesus e Pedro caminham sobre a água	Mt 14:22-32; Mc 6:45-51; Jo 6:16-21; DTN 294-299; LIB 216-219	Lc 18:27	Somos salvos ao manter nossos olhos fixos em Jesus.	Ver p. 37
Lição 7 16 de novembro	Jesus ressuscita o filho da viúva de Naim	Lc 7:11-17; DTN 247-249; LIB 183,184	Jr 31:13	Jesus nos concede gratuitamente Seu amor e Sua graça.	Ver p. 43
Lição 8 23 de novembro	A parábola da grande festa	Lc 14:15-24; PJ 125-136	Lc 14:15	Jesus nos convida a estar com Ele no Céu.	Ver p. 49
Lição 9 30 de novembro	Jesus cura um paralítico junto ao tanque	Jo 5:1-15; DTN 151-154; LIB 112-114	Ef 2:8	Jesus vê nossas necessidades e nos ajuda.	Ver p. 55
ADORAÇÃO: Louvamos a Deus por Jesus, Seu Presente de amor.					
Lição 10 7 de dezembro	Anjos contam sobre o nascimento de Jesus	Lc 2:8-15; DTN 26-30; LIB 23-26, 449	Lc 2:10 (NVI)	Adoramos a Deus quando cantamos hinos alegres de louvor.	Ver p. 61
Lição 11 14 de dezembro	Pastores adoram o Bebê Jesus	Lc 2:15-20; DTN 27-29; LIB 24, 25	Lc 2:14(NVI)	Adoramos a Deus, que nos guia.	Ver p. 67
Lição 12 21 de dezembro	Homens sábios seguem uma estrela a Belém	Mt 2:1-12; DTN 38-42; LIB 31-34	Mt 2:11	Adoramos a Jesus quando Lhe damos presentes.	Ver p. 73
Lição 13 28 de dezembro	Jesus nos levará com Ele	Mt 24:27, 30, 31, 42; Jo 14:1-3; 1Ts 4:16, 17; Ap 1:7; GC 530-535; RES 321-323	Jo 14:3	Jesus voltará em breve.	Ver p. 79

Índice

SERVIÇO: Nossa família nos ajuda a aprender como servir aos outros.

1. Fim da viagem de Jacó (5 de outubro).....6
2. Quem enganou? (12 de outubro)..... 12
3. Fugindo outra vez (19 de outubro)..... 18
4. Finalmente, o lar! (26 de outubro)..... 24

GRAÇA: O amor de Jesus é um presente. Não o merecemos nem podemos comprá-lo.

5. Visitante noturno (2 de novembro)..... 30
6. Caminhando sobre a água (9 de novembro) 36
7. Da tristeza para a alegria (16 de novembro) 42
8. A parábola do grande banquete (23 de novembro)..... 48
9. Cura junto ao tanque de Betesda (30 de novembro) 54

ADORAÇÃO: Louvamos a Deus por Jesus, Seu Presente de amor.

10. Anjos mensageiros (7 de dezembro) 60
11. Os pastores adoram a Jesus (14 de dezembro) 66
12. Presentes para o bebê Jesus (21 de dezembro)..... 72
13. Jesus voltará (28 de dezembro)78

- Ilustrações** 84

5 de outubro
Lição 1



FIM DA VIAGEM DE JACÓ

SERVIÇO

Nossa família nos ajuda a aprender como servir aos outros.

VERSO PARA DECORAR

“O fruto da luz produz apenas o que é bom.” Efésios 5:9

REFERÊNCIAS

Gênesis 29:1-14; *Patriarcas e Profetas*, p. 152;
Os Escolhidos, p. 106, 107.

OBJETIVOS

A criança deverá:

SABER que ser bondoso com nossa própria família nos ajuda a aprender como servir a outras pessoas.

SENTIR-SE animada a ajudar outras pessoas.

RESPONDER encontrando maneiras de descobrir as necessidades das pessoas.

MENSAGEM CENTRAL

Ser bondoso em nosso lar nos ajuda a aprender como servir a outras pessoas.

Resumo da lição

Jacó continuou sua viagem para encontrar a família de sua mãe e, próximo ao lar de seu tio Labão, parou no lugar em que os pastores davam água para suas ovelhas. Ele perguntou sobre seu tio, e então encontrou Raquel, a filha de Labão. Jacó removeu a pedra do poço e deu água para o rebanho de Raquel, depois contou para ela quem ele era. Raquel correu para casa para chamar o pai, que se apressou em vir cumprimentar Jacó e o convidou para ir à sua casa.

Esta lição fala sobre serviço. Os princípios de serviço são primeiramente aprendidos em casa, e depois aplicados ao trabalharmos pelos outros. Considere que Jacó reconheceu a necessidade de Raquel – dar água para suas ovelhas – e, sem que lhe fosse solicitado, atendeu à necessidade dela ao mover a pedra do poço e dar água para as ovelhas. Somente depois Jacó revelou quem era e por que estava ali. Nós também podemos nos apresentar e apresentar o nosso Deus aos outros ao ajudarmos nas necessidades diárias deles.

Enriquecimento para o professor

“Os pais devem manter a atmosfera do lar perfumada e pura, com palavras de bondade, com terna simpatia e amor” (*O Lar Adventista*, p. 359).

O costume dos pastores do Norte de dar água para as ovelhas era diferente do que Jacó estava habituado. Esses pastores esperavam até todos reunirem seus rebanhos junto ao poço antes de começar a dar água para as ovelhas. A pedra que cobria o poço era tão pesada que eram necessárias mãos fortes para removê-la. Essa era a maneira de proteger os direitos deles sobre a água. Mas Jacó sozinho, ostentando incrível força, removeu a pesada pedra para dar água para as ovelhas de Raquel. Ele demonstrou atenciosa bondade para com sua parente. (Ver *The New Manners and Customs of Bible Times* [Chicago, IL: Moody Press, 1987], p. 134, 135.)

Enquanto normalmente costumamos pensar em pastores como homens, é mencionado que Raquel era uma pastora. Era costume que todos, incluindo jovens e senhoras, trabalhassem para o benefício dos familiares em qualquer habilidade necessária. Esperava-se que mesmo familiares ricos ajudassem. Trabalho honesto não rebaixaria os da classe rica. Cada membro da família precisava contribuir para as necessidades da família inteira. (Ver *CBASD*, v. 1, p. 397.)

Decoração da sala

Crie um cenário de exterior com árvores, arbustos, flores, etc. Ovelhas grandes de brinquedo ou gravuras de ovelhas podem ser colocadas em volta. Arme uma tenda pequena em um canto, ou prenda as pontas de um lençol à parede para formar um abrigo. Se houver espaço, coloque na tenda uma mesinha e uma peça de cerâmica em cima dela, e um banquinho junto à mesa.

Programação			
Parte do programa	Minutos	Atividades	Material Necessário
Boas-vindas		Receber as crianças à porta.	
1 ATIVIDADES PREPARATÓRIAS	até 10	A. Hábitos que ajudam B. Pannel da bondade	cartolina, revistas ou gravuras, canetinhas coloridas, material de artesanato, fita adesiva
* ORAÇÃO E LOUVOR * Esta atividade pode ser feita em qualquer momento da programação.	até 10	Confraternização Louvor sugerido Missões Ofertas Oração	
2 LIÇÃO BÍBLICA	até 20	Vivenciando a história Verso para decorar Estudo da Bíblia	cartaz com o verso para decorar Bíblias
3 APLICAÇÃO DA LIÇÃO	até 15	Bondade	quadro de giz ou branco, giz ou marcador
4 COMPARTILHANDO A LIÇÃO	até 15	Projeto sobre bondade	papel, lápis
5 ENCERRAMENTO			

Boas-vindas

Cumprimente as crianças à porta. Pergunte como foi a semana, se algo as deixou alegres ou as entristeceu. Inicie a atividade preparatória escolhida.

1 Atividades preparatórias

Escolha uma ou mais atividades que se adaptem melhor à situação da classe.

A. Hábitos que ajudam

Peça que voluntários encenem um “hábito que ajuda”, como lavar louça, alimentar um animalzinho de estimação, passar o aspirador, tirar o pó, etc. Os demais alunos da classe devem tentar adivinhar o que os colegas estão fazendo.

► Para Refletir

Dê tempo para respostas. *Como vocês costumam responder quando a mãe ou o pai de vocês lhes pede que façam alguma coisa? Como se sentem ao fazer algo para alguém sem que a pessoa lhes peça? Nossa história*

bíblica de hoje é sobre Jacó e como ele foi bondoso a um membro de sua família que nunca tinha visto. Jacó deve ter aprendido a ser bondoso em seu lar. Nosso verso para decorar é: "O fruto da luz produz apenas o que é bom" (Efésios 5:9). Nossa mensagem de hoje é a seguinte:

SER BONDOSO EM NOSSO LAR NOS AJUDA A APRENDER COMO SERVIR A OUTRAS PESSOAS.

VOCÊ PRECISA DE:

- cartolina
- revistas ou gravuras
- canetinhas coloridas
- material de artesanato
- fita adesiva

B. Painel da bondade

Divida a classe em grupos. Usando o material disponível, peça que cada grupo faça um cartaz sobre a bondade. Aprecie e elogie o trabalho de cada aluno. Afixe os cartazes na parede em forma de painel.

► **Para Refletir**

Dê tempo para respostas. *Vocês viram como nossa classe ficou mais bonita? Como vocês se sentem quando alguém é bondoso com vocês? Como se sentem sendo bondosos a outras pessoas? Nossa história bíblica de hoje é sobre Jacó e como ele foi bondoso a um membro de sua família que ele nunca tinha visto. Jacó deve ter aprendido a ser bondoso em seu lar. Nosso verso para decorar é: "O fruto da luz produz apenas o que é bom" (Efésios 5:9). Nossa mensagem de hoje é a seguinte:*

SER BONDOSO EM NOSSO LAR NOS AJUDA A APRENDER COMO SERVIR A OUTRAS PESSOAS.

* **Oração e louvor**

Confraternização

Se for conveniente, conte aos alunos as alegrias e tristezas relatadas no momento da chegada das crianças. Dê tempo para que compartilhem experiências do estudo da lição da semana e recapitem o verso para decorar. Receba as visitas de maneira bem calorosa e entregue a elas um cartão, um adesivo ou outra lembrancinha. Comemore aniversários (ore pelos aniversariantes), eventos especiais ou conquistas dignas de menção.

Louvor sugerido

"Mãos", do *Hinário Adventista*, nº 263

"Sal da Terra", do *Hinário Adventista*, nº 269

Missões

Fale como as crianças podem ser missionárias no próprio lar ao serem bondosas, amorosas e prestativas aos familiares. Apresente a história do *Informativo Mundial das Missões* ou outro relato missionário disponível.

Ofertas

Explique que o dinheiro que as crianças trazem como oferta ajuda a enviar missionários para ensinar sobre Jesus e alimentar pessoas que passam fome.

Oração

Ore para que as crianças busquem ajudar outras pessoas como Jesus ajudou.

2 Lição bíblica

Vivenciando a história

Na manhã seguinte, após Jacó ter visto os anjos subindo e descendo a escada, ele continuou sua viagem. Estava indo para a casa do irmão de sua mãe, seu tio Labão. Era uma longa viagem, cerca de 630 quilômetros ao todo. Ele teria mais ou menos três semanas de caminhada. Agora sua viagem estava quase no fim, e ele se sentia feliz.

Nos arredores de Harã, Jacó viu um poço. Era quase meio-dia, e havia três rebanhos de ovelhas ali. “Por que estes rebanhos estão junto ao poço em pleno meio-dia?”, Jacó pensou. O poço era diferente daqueles que havia perto da casa de Jacó. Ele viu que uma pesada pedra cobria a boca do poço. Não havia vasilha para as ovelhas beberem água. Jacó se aproximou do poço e conversou com os pastores reunidos ali.

– Meus irmãos, de onde vocês são? – ele perguntou.

– Somos de Harã – respondeu um deles.

– Vocês conhecem um homem chamado Labão, que mora lá? – Jacó continuou.

– Sim, nós o conhecemos – disseram os pastores.

– Ele está bem? – perguntou, então, Jacó.

– Sim, ele está bem – respondeu um dos pastores. – Ali vem sua filha, Raquel, com algumas das ovelhas da família. Ela é pastora.

Jacó virou-se e viu Raquel se aproximando do poço. Ela conduzia um rebanho de ovelhas, mas ainda estava a alguma distância dali.

Jacó continuou conversando com os pastores.

– Digam-me, por que vocês não dão água para o rebanho e voltam a apascentá-lo? – ele perguntou.

– O Sol ainda está alto e não é hora de recolher os rebanhos.

– É nosso costume esperar que todos os rebanhos estejam juntos, então removemos a grande pedra do poço. Assim, todos os animais bebem, e novamente cobrimos o poço.

Enquanto os pastores e Jacó conversavam, Raquel e suas ovelhas chegaram. Jacó se aproximou e bondosamente removeu a pesada pedra que cobria o poço. Em seguida, deu água às ovelhas de seu tio Labão e cuidou delas.

Então ele explicou a Raquel:

– Eu sou Jacó, um de seus parentes. Viajei bastante para encontrar sua família. Seu pai é irmão de Rebeca, minha mãe.

Jacó finalmente havia encontrado um parente e ficou tão feliz que começou a chorar! Sua longa viagem havia terminado. Agora ele estava novamente em família.

– Por favor, espere aqui – pediu Raquel. – Quero que meu pai saiba que você chegou.

Raquel correu em direção ao lar e contou ao pai sobre Jacó. Labão admirou-se de que Jacó tivesse vindo de tão longe. Ele foi depressa ao poço.

– É maravilhoso encontrar você, Jacó! – ele exclamou.

Labão abraçou o sobrinho e o beijou.

– Estamos contentes de que você esteja aqui! Venha, vamos para casa e poderemos conversar.

Ao chegar ao lar de Labão, Jacó contou ao tio sobre a família que tinha ficado para trás. Contou sobre sua mãe, Rebeca, e como ela o enviara a Labão. O tio Labão deu as boas-vindas a seu sobrinho Jacó, que logo se tornou parte da família.

Vocês também podem servir a outras pessoas. Jacó percebeu que podia ajudar Raquel e removeu a pesada pedra do poço para dar água às ovelhas. Ninguém lhe havia pedido ajuda. Ele mostrou cortesia e bondade quando removeu a pedra do poço. Vocês também podem ser bondosos em sua própria família, e estarão aprendendo a servir a outras pessoas. Vocês servirão a outras pessoas durante esta semana?

► Para Refletir

Vocês acham que Jacó aprendeu a ajudar outras pessoas? Como vocês acham que Raquel se sentiu quando um estranho a ajudou junto ao poço? Por que Jacó foi bondoso com ela?

É bom surpreender uma pessoa fazendo bondosamente alguma coisa para ela? Alguém já fez isso com vocês? O que vocês fazem em casa para aprender a ser bondosos? É uma coisa fácil ou difícil? Por que isso é importante? Nossa mensagem é sobre isso. Vamos dizê-la juntos:

SER BONDOSO EM NOSSO LAR NOS AJUDA A APRENDER COMO SERVIR A OUTRAS PESSOAS.

Verso para decorar

Escreva o verso para decorar em forma de jogral onde todos possam ler. Repita várias vezes até que todos saibam de cor.

Meninas: “O fruto da luz produz

Meninos: apenas o que é bom.”

Todos: Efésios 5:9

VOCÊ PRECISA DE:

• cartaz com o verso para decorar

Lição 1

VOCÊ PRECISA DE:

• Bíblias

Estudo da Bíblia

Vamos ler sobre o poço de Jacó, como foi conhecido mais tarde nos tempos de Jesus. Peça que todos procurem João 4:6-15 em suas Bíblias e se revezem na leitura do texto.

► Para Refletir

Dê tempo para respostas. *Vocês acham que esse poço é o mesmo da nossa história de hoje? Que tipo de ajuda Jesus ofereceu à mulher junto ao poço? Como Jacó e Jesus foram semelhantes ao encontrarem Raquel e a mulher samaritana?*

Vocês acham que a mulher samaritana e Raquel também sabiam como mostrar bondade a uma pessoa estranha? Quais eram os sentimentos delas? Onde Jesus e Jacó aprenderam a servir aos outros? Isso me faz lembrar da mensagem de hoje:

SER BONDOSO EM NOSSO LAR NOS AJUDA A APRENDER COMO SERVIR A OUTRAS PESSOAS.

3 Aplicação da lição**VOCÊ PRECISA DE:**

• quadro de giz ou branco
• giz ou marcador

Bondade

Peça que os alunos pensem em maneiras de mostrar bondade a alguém no lar durante a semana. Incentive-os a pensar em necessidades específicas que alguém tenha, como: brincar com o irmãozinho enquanto a mãe prepara o almoço, procurar os óculos do avô ou da avó, ajudar o pai a limpar o quintal, orar por alguém que precisa de Jesus, etc.

Escreva no quadro, com letras grandes, a palavra B O N D A D E (no sentido vertical). Peça que os alunos usem as letras do quadro para escrever maneiras de ajudar pessoas. Anote as ideias na ordem vertical. Por exemplo:

B rincar com o irmão mais novo.

O rar por uma pessoa doente.

N ão desobedecer aos pais.

D oar alimentos, roupas e brinquedos.

A braçar alguém que esteja triste.

D ar alimento para o animalzinho de estimação.

E ncorajar um amigo ou amiga que tenha ido mal na prova.

► Para Refletir

Dê tempo para respostas. *Como vocês se sentiram quando alguém lhes mostrou bondade, quando era justamente aquilo de que vocês estavam precisando? Vocês ficam agradecidos quando alguém lhes demonstra a atenção de que vocês precisam?*

Como vocês demonstraram bondade a seus familiares durante a semana? Vocês acham mais fácil ser bondosos com outras pessoas quando vocês aprendem a ser bondosos no lar? Às vezes é mais fácil ser bondoso com estranhos do que com seus familiares? (Sim.) Deus pode nos ajudar a tratar nossos familiares com bondade, mesmo em meio a circunstâncias difíceis.

Podemos também compartilhar bondade com outras pessoas além dos nossos familiares. Podemos nos apresentar e apresentar o nosso Deus aos outros ao lhes demonstrarmos bondade. Vamos dizer juntos a nossa mensagem:

SER BONDOSO EM NOSSO LAR NOS AJUDA A APRENDER COMO SERVIR A OUTRAS PESSOAS.

4 Compartilhando a lição

Projeto sobre bondade

Dê às crianças um pedaço de papel e um lápis. Peça que desenhem uma casa e escrevam nela o nome das pessoas que moram em sua própria casa.

Peça que coloquem o desenho dentro da Bíblia e o levem para casa. Durante a semana, as crianças devem praticar secretamente alguma boa ação para cada membro da família. Quando fizerem a boa ação, deverão fazer uma marca junto ao nome de cada pessoa.

► **Para Refletir**

Dê tempo para respostas. *O que vocês acham que as pessoas a quem vocês pretendem ser bondosos pensarão ao perceberem que alguém fez alguma coisa para ajudá-las? Como vocês acham que elas reagirão? Tentem manter sua ação em segredo. Não digam a ninguém o que vocês fizeram. Lembrem-se:*

SER BONDOSO EM NOSSO LAR NOS AJUDA A APRENDER COMO SERVIR A OUTRAS PESSOAS.

5 Encerramento

Faça uma oração curta, pedindo a Deus que ajude as crianças a mostrar bondade aos familiares durante a semana.

VOCÊ PRECISA DE:

- papel
- lápis

12 de outubro

Lição 2



QUEM ENGANOU?

SERVIÇO

Nossa família nos ajuda a aprender como servir aos outros.

VERSO PARA DECORAR

“O amor é paciente e bondoso.” 1 Coríntios 13:4

REFERÊNCIAS

Gênesis 29:15-28; *Patriarcas e Profetas*, p. 153, 154;
Os Escolhidos, p. 106-108.

OBJETIVOS

A criança deverá:

SABER que o amor nos motiva a continuar a servir aos outros.

SENTIR desejo de continuar servindo aos outros.

RESPONDER esforçando-se para continuar comprometida a servir aos outros.

MENSAGEM CENTRAL

O amor nos ajuda a servir pacientemente a outras pessoas.

Resumo da lição

Jacó e Labão fizeram um acordo em relação a Raquel: Jacó trabalharia para Labão durante sete anos, e Labão daria Raquel a Jacó como esposa. Os sete anos passaram rapidamente por causa do amor de Jacó por Raquel. Mas depois que os sete anos passaram, Labão entregou Lia a Jacó em lugar de Raquel. Jacó ficou zangado ao ser enganado, mas concordou em trabalhar mais sete anos por Raquel. Finalmente Jacó e Raquel se casaram.

Esta lição fala sobre serviço. Esse incidente nos ensina dois princípios sobre serviço. O primeiro é o princípio da perseverança. Muitas coisas demandam trabalho durante certo tempo, às vezes muitos anos, como no caso de Jacó. Aprendemos a ser pacientes e continuar trabalhando para alcançar um objetivo. O segundo princípio é que quando somos motivados pelo amor, o serviço perseverante é agradável (Gn 29:20).

Enriquecimento para o professor

“Nos tempos antigos, era costume exigir que o noivo [...] pagasse para o pai da noiva uma soma em dinheiro, ou o equivalente em uma propriedade, de acordo com a sua situação financeira. [...] Também eram tomadas algumas providências para provar aqueles que não tinham como pagar por uma esposa. Era permitido que o noivo trabalhasse para o pai da moça a quem ele amava. O tempo era determinado pelo valor do dote exigido” (*Patriarcas e Profetas*, p. 152, 153).

“A proposta de Jacó se baseava parcialmente no fato de não estar em condições de pagar o dote usual, e parcialmente no reconhecimento de que a situação em sua casa tornaria necessária uma estada bastante prolongada com Labão. O assentimento de Labão só pode ser explicado com base na cobiça, que foi se tornando mais aparente à medida que o tempo passava. [...]

“As festas de casamento geralmente duravam uma semana (ver Jz 14:12), e Jacó também teria Raquel ao final das festividades matrimoniais de Lia (Gn 29:28-30). Labão sem dúvida estava ansioso

para preservar seu bom nome mantendo a fraude oculta do público, já que todos os homens da cidade estavam presentes à celebração (ver v. 22). [...]

“Fica claro que Jacó não serviu outros sete anos antes de Raquel se tornar sua esposa. Isso ocorreu no final da semana de festejos de Lia” (CBASD, v. 1, p. 398, 399).

Decoração da sala

A mesma da lição 1.

Programação			
Parte do programa	Minutos	Atividades	Material Necessário
Boas-vindas		Receber as crianças à porta.	
1 ATIVIDADES PREPARATÓRIAS	até 10	A. Uma história de amor B. Presente enganoso	um casal (ver atividade), ramallete de flores (opcional) pedrinhas, caixinhas, papel de presente, adesivos ou outros presentinhos
* ORAÇÃO E LOUVOR * Esta atividade pode ser feita em qualquer momento da programação.	até 10	Confraternização Louvor sugerido Missões Ofertas Oração	
2 LIÇÃO BÍBLICA	até 20	Vivenciando a história Verso para decorar Estudo da Bíblia	verso para decorar escrito onde todos possam ler candeia ou velas usadas em casamento, Bíblias
3 APLICAÇÃO DA LIÇÃO	até 15	Situações	
4 COMPARTILHANDO A LIÇÃO	até 15	Cofre missionário	frascos pequenos vazios com tampa (ver atividade), material de artesanato, tesouras, cola, moedas de valor igual
5 ENCERRAMENTO			

Boas-vindas

Cumprimente as crianças à porta. Pergunte como foi a semana, se algo as deixou alegres ou as entristeceu. Inicie a atividade preparatória escolhida.

1 Atividades preparatórias

Escolha uma ou mais atividades que se adaptem melhor à situação da classe.

A. Uma história de amor

Convide um casal da igreja que esteja casado há um bom tempo para compartilhar a história de seu primeiro encontro e o surgimento do amor. Se possível, peça a eles que tragam fotos do casamento. Dê oportunidade para que as crianças façam perguntas como: Vocês sabiam que essa era a pessoa com a qual devia se casar? Quanto tempo vocês esperaram? O tempo pareceu curto ou longo? Que conselho vocês dariam hoje a crianças da idade dos primários?

Se possível, dê flores ao casal e agradeça a visita feita à classe.

VOCÊ PRECISA DE:

- um casal
- ramallete de flores (opcional)

► Para Refletir

Nossa história bíblica desta semana é sobre o casamento de Jacó. Ele trabalhou para seu tio Labão durante muito tempo para poder se casar com a filha dele. Na Bíblia, encontramos que o tempo passou rapidamente pelo muito que Jacó amava Raquel. Nosso verso para decorar nos fala sobre o tipo de amor que Jacó sentia: “O amor é paciente e bondoso” (1 Coríntios 13:4). A mensagem de hoje é:

O AMOR NOS AJUDA A SERVIR PACIENTEMENTE A OUTRAS PESSOAS.

VOCÊ PRECISA DE:

- pedrinhas
- caixinhas
- papel de presente
- adesivos ou outros presentinhos

B. Presente enganoso

Coloque uma pedra pequena em uma caixinha para cada criança e embrulhe as caixinhas como presente.

Nossa história bíblica de hoje é sobre o casamento de Jacó. Como são dados presentes nos casamentos, eu tenho um presentinho para cada um de vocês. Por favor, esperem até todos receberem o presente antes de abri-lo. Dê algum tempo para todos abrirem seus “presentes”.

► Para Refletir

Dê tempo para respostas. *O que vocês pensaram quando viram a pedrinha?* (Ficamos desapontados, confusos, pensamos que fomos enganados.) *Como se sentem quando alguém engana vocês? É um sentimento bom, ou não? Hoje aprenderemos sobre como Jacó ficou decepcionado com Labão depois de ter trabalhado para ele durante um longo tempo. Mas o tempo que ele serviu a Labão passou muito rápido porque Jacó amava Raquel. Nosso verso para decorar fala sobre o tipo de amor que Jacó sentia: “O amor é paciente e bondoso” (1 Coríntios 13:4). A mensagem de hoje é:*

O AMOR NOS AJUDA A SERVIR PACIENTEMENTE A OUTRAS PESSOAS.

Dê a cada criança um adesivo ou presentinho para substituir a pedra que lhe foi dada.

* Oração e louvor

Confraternização

Se for conveniente, conte aos alunos as alegrias e tristezas relatadas no momento da chegada das crianças. Dê tempo para que compartilhem experiências do estudo da lição da semana e recapitem o verso para decorar. Receba as visitas de maneira bem calorosa e entregue a elas um cartão, um adesivo ou outra lembrancinha. Comemore aniversários (ore pelos aniversariantes), eventos especiais ou conquistas dignas de menção.

Louvor sugerido

“Quero Servir a Jesus”, do *Hinário Adventista*, nº 546

“Eu Sei Por Que Nasci”, do *Hinário Adventista*, nº 547

Missões

Fale sobre como os missionários devem continuar trabalhando para contar a outras pessoas sobre Jesus, mesmo quando eles não veem resultados imediatos. Apresente a história do *Informativo Mundial das Missões* ou outro relato missionário disponível.

Ofertas

Incentive as crianças a poupar dinheiro para um projeto missionário. Se for possível, a classe dos Primários poderá desenvolver um projeto próprio. Fale sobre como leva tempo poupar dinheiro para construir novas igrejas.

Oração

Peça que um voluntário ore pedindo a ajuda de Deus para servir a outras pessoas, mesmo quando estiverem desanimados.

2 Lição bíblica

Vivenciando a história

Jacó ficou na casa de Labão durante um mês. Certo dia, o tio disse:

– Jacó, você é meu parente. Não me parece justo você continuar trabalhando para mim sem ganhar nada. Diga-me, que salário você gostaria de ganhar?

Jacó estava contente de estar na casa de seu tio. Ele gostava do trabalho. Admirava também Raquel, a filha mais nova de Labão.

– Tio Labão, o que eu realmente quero é me casar com Raquel! Trabalharei sete anos para você deixar que Raquel seja minha esposa!

Labão concordou, dizendo:

– Concordo com sua proposta. Fique aqui e trabalhe para mim.

Naquele tempo, um homem dava dinheiro ao pai da moça com quem queria se casar. Depois do casamento, o pai entregava o dinheiro à sua filha. O dinheiro lhe pertencia e ela devia guardá-lo. Mas alguns homens não tinham o dinheiro correspondente ao dote da noiva, como era chamado o valor a ser pago pelo noivo. Porém, se o pai da noiva concordasse, o noivo poderia trabalhar para ele durante algum tempo. Era isso o que Jacó queria fazer.

Então Jacó começou seus sete anos de trabalho para conseguir se casar com Raquel. Dia após dia, ele trabalhava de maneira fiel e paciente e fazia tudo quanto Labão ordenava. O tempo parecia passar rapidamente por causa de seu amor por Raquel. Finalmente, os sete anos se passaram! Tinha chegado o tempo de Raquel se tornar a esposa de Jacó!

Labão, porém, não foi honesto nem justo com Jacó. Ele gostava de ter o sobrinho trabalhando sem salário. Sabia que Jacó havia trabalhado arduamente sem reclamar. Sim, Jacó era um bom servo e não havia custado nada a Labão. Então Labão resolveu fazer algo errado. Enganaria Jacó e o faria trabalhar mais para ele.

Naquele tempo, a noiva usava um véu espesso durante a celebração do casamento. Ninguém podia ver o rosto dela. Jacó pegou sua noiva coberta pelo véu e a levou para sua tenda. Ele não pôde ver que era Lia, a irmã de Raquel. Na manhã seguinte, Jacó fez uma terrível descoberta: Havia se casado com a irmã errada! Ele ficou chocado e muito zangado. Como seu tio pôde fazer tal coisa?

– Tio Labão, por que fez isso? – Jacó perguntou. – Eu trabalhei arduamente para você a fim de me casar com Raquel. Por que você me enganou?

– É nosso costume – Labão mentiu – que a filha mais velha se case antes da mais nova.* E Lia, a irmã mais velha de Raquel, não havia se casado ainda. Mas vamos fazer um acordo. Você também pode se casar com Raquel se trabalhar para mim por mais sete anos.

Em Harã, naquele tempo, muitos homens tinham mais do que uma esposa. Assim, no fim da semana da celebração do casamento de Lia, Jacó e Raquel também se casaram. E Jacó começou a trabalhar mais sete anos para Labão.

Jacó trabalhou 14 anos sem salário – um longo tempo – para se casar com Raquel. Mas o amor que sentia por ela fez seu árduo trabalho parecer agradável!

**O Comentário Bíblico Adventista, v. 1, p. 399, menciona que Labão provavelmente tenha começado esse costume. Não era prática comum agir assim.*

► Para Refletir

Dê tempo para respostas. *Como vocês acham que Jacó se sentiu quando descobriu que tinha se casado com Lia? Vocês se lembram de que antes Jacó havia enganado o próprio pai, Isaque, fazendo-o pensar que ele era Esaú, seu irmão? Vocês acham que Jacó se lembrou disso? Como vocês acham que ele se sentiu sobre o que havia feito, agora que fora enganado? Vocês acham que ele estava preparando para perdoar Labão, sabendo que tinha cometido o mesmo pecado?*

Agora, pensem sobre como Jacó se sentiu sobre trabalhar mais sete anos por aquela que ele amava. Vocês se lembram de nossa mensagem? Vamos dizê-la juntos:

O AMOR NOS AJUDA A SERVIR PACIENTEMENTE A OUTRAS PESSOAS.

VOCÊ PRECISA DE:

- verso para decorar escrito onde todos possam ler

VOCÊ PRECISA DE:

- candeia ou velas usadas em casamento
- Bíblias

Verso para decorar

Escreva o verso para decorar onde todos possam ler: “O amor é paciente e bondoso” (1 Coríntios 13:4).
Repitam juntos até que todos saibam de cor.

Estudo da Bíblia

Leve à classe uma candeia ou velas especiais usadas em casamento para mostrar às crianças. Fale sobre como luzes são usadas na celebração de casamentos. Depois, peça que as crianças abram a Bíblia em Mateus 25:1-13 e leiam um verso cada uma.

► **Para Refletir**

Dê tempo para respostas. *Qual era o objetivo de todas as virgens? O que as cinco virgens sábias fizeram para alcançar seu objetivo? Por que as outras não entraram na festa de casamento? De que todas as jovens precisavam enquanto esperavam o noivo? (Elas precisavam de paciência e de perseverança.)*

Como essa parábola e a história de hoje sobre Jacó são semelhantes? Quando tivermos que servir durante um longo tempo ou esperar bastante tempo por alguma coisa, vamos nos lembrar de nossa mensagem de hoje:

O AMOR NOS AJUDA A SERVIR PACIENTEMENTE A OUTRAS PESSOAS.

3 **Aplicação da lição**

Situações

Leia as seguintes situações para os alunos e peça que eles respondam a pergunta ao fim de cada uma delas.

1. *Sua mãe está doente há duas semanas. Você precisa entreter seu irmãozinho enquanto ela repousa e ajudar seu pai a preparar o jantar. Você está ficando cansado de fazer isso todos os dias. O que deve fazer?*
2. *Sua família acaba de mudar para outra casa, e seu pai está ansioso por fazer uma horta. Há um pedaço de terra com muita erva daninha. Seu pai lhe pede que em uma tarde você o ajude a tirar o mato e preparar o terreno para a horta. Você o ajuda, mas parece que o trabalho não acaba mais e as horas costumam a passar. O que você deve fazer?*
3. *Você tem uma colega de escola cujos pais não têm muito dinheiro. Você gostaria de dar a ela um presente de aniversário, mas está poupando dinheiro para comprar um sapato que viu em uma loja. O dinheiro que você juntou é suficiente para comprar o sapato mas, se fizer isso, não terá dinheiro para o presente. O que você deve fazer?*

► **Para Refletir**

Dê tempo para respostas. *Por que vocês servem a outras pessoas? De que maneira vocês servem às pessoas em sua família? É preciso paciência para servir a pessoas desagradáveis? Deem um exemplo. Por que é fácil servir às pessoas das quais vocês gostam? Seu amor por essas pessoas ajuda a servi-las mais alegremente ou com mais paciência? Por quê? Como vocês podem servir a outras pessoas pacientemente mesmo que isso não seja tão agradável?*

Quando praticamos um ato de serviço por alguém, estamos fazendo apenas pela pessoa? Ou estamos fazendo também para Deus? Vamos novamente dizer juntos nossa mensagem:

O AMOR NOS AJUDA A SERVIR PACIENTEMENTE A OUTRAS PESSOAS.

4 **Compartilhando a lição**

Cofre missionário

Previamente, faça uma abertura na tampa de cada frasco, por onde será colocado o dinheiro. Entregue um frasco para cada criança e peça que elas decorem seu cofre com os materiais para artesanato disponíveis.

VOCÊ PRECISA DE:

- frascos pequenos vazios com tampa
- material de artesanato
- tesouras
- cola
- moedas de valor igual

Dê a cada criança uma moeda para que coloque em seu cofrinho. Observação: se não for possível providenciar um frasco para cada criança, faça um cofre para a classe e entregue a cada criança um envelope ou recipiente no qual elas deverão guardar o dinheiro destinado ao projeto missionário, trazendo-o a cada sábado para colocar o valor economizado no cofre da classe.

Escolham um projeto missionário para que a classe participe ao juntar dinheiro nos cofrinhos, ou sugira que as crianças poupem dinheiro para trazer como oferta e contribuir com os projetos missionários do trimestre.

Se for feito um projeto em classe, converse com os alunos sobre todos os detalhes do projeto. Estabeleçam um alvo de quanto deverá ser poupado em certo período. Quando o alvo for alcançado, comemorem! Inclua as crianças na execução do projeto.

► Para Refletir

É bom termos um alvo para conseguir o que queremos. O que vocês pensam sobre poupar para [descrever o projeto que a classe escolheu].

Precisamos de muita paciência para economizar alguma coisa. O que precisamos fazer para alcançar nosso alvo? Conversem com seus familiares.

Porque amamos a Jesus e queremos que outros aprendam sobre Ele e também O amem, será fácil economizar. O que podemos fazer para ganhar algum dinheiro? Como vocês gostariam de ajudar em nosso projeto missionário? Vocês se lembram de nossa mensagem? Digam comigo:

O AMOR NOS AJUDA A SERVIR PACIENTEMENTE A OUTRAS PESSOAS.

5 Encerramento

Peça a Jesus que ajude as crianças a fazer o melhor trabalho em cada situação para servir a outras pessoas por causa do amor que Ele nos dá.

19 de outubro

Lição 3



FUGINDO OUTRA VEZ

SERVIÇO

Nossa família nos ajuda a aprender como servir aos outros.

VERSO PARA DECORAR

“Tudo o que fizerem, façam de todo o coração.”

Colossenses 3:23 (NAA)

REFERÊNCIAS

Gênesis 30:25-43; 31; *Patriarcas e Profetas*, p. 154-157;

Os Escolhidos, p. 108-110.

OBJETIVOS

A criança deverá:

SABER que o serviço amoroso é bem-feito e não espera recompensa.

SENTIR que Deus nos recompensa pelo nosso trabalho, mesmo que as pessoas não o façam.

RESPONDER tendo responsabilidade para fazer um trabalho bem-feito.

MENSAGEM CENTRAL

O serviço amoroso é bem-feito e não espera recompensa.

Resumo da lição

Deus disse para Jacó deixar Labão e retornar para sua terra. Jacó partiu sem avisar Labão. Quando Labão alcançou Jacó, ele ficou zangado. Eles discutiram sobre os termos da separação. Labão insistiu que tudo o que Jacó tinha na realidade era seu. Jacó retrucou, dizendo a Labão que ele havia sido um bom empregado durante 20 anos. Jacó lembrou a Labão de seu fiel serviço em condições difíceis, viagens desagradáveis, etc. Finalmente, eles concordaram em fazer um pacto sob bons termos e construíram juntos um altar para ratificar seu acordo.

Esta lição fala sobre serviço. No longo tempo de serviço que Jacó prestou a Labão, vemos o princípio de termos responsabilidade pelo nosso trabalho. Durante muitos anos, Jacó prestou a Labão serviço leal e digno de confiança. Jacó confiava que a recompensa por um trabalho bem-feito viria de Deus, não da pessoa para a qual ele trabalhava na Terra. Devemos servir aos outros do mesmo modo, deixando a recompensa a cargo de Deus, não dos seres humanos.

Enriquecimento para o professor

“Jacó teria deixado seu astuto sogro muito tempo antes, não fosse o medo de se encontrar com Esaú. Agora ele via que estava em perigo por causa dos filhos de Labão. [...] Ele se achava em grande perplexidade e angústia, não sabendo que caminho seguir. Mas [...] levou seu caso a Deus. [...] Em um sonho, sua oração foi respondida: ‘Torna à terra de teus pais e à tua parentela; e Eu serei contigo.’ [...]”

“Labão tinha retido o dote de casamento de suas filhas e tratava Jacó com astúcia e grosseria. [...]”

“Em resposta, Jacó apresentou claramente o procedimento egoísta e ambicioso de Labão. [...] Labão não pôde negar os fatos apresentados e propôs então entrar em um acordo de paz. [...] A noite foi passada em comunhão agradável e, ao amanhecer, Labão e seu grupo partiram” (*Patriarcas e Profetas*, p. 156, 157).

Decoração da sala

A mesma da lição 1.

Programação			
Parte do programa	Minutos	Atividades	Material Necessário
Boas-vindas		Receber as crianças à porta.	
1 ATIVIDADES PREPARATÓRIAS	até 10	A. Ajudando em casa B. Recompensado	quadro de giz ou branco, giz ou marcador adesivos (ou outros presentinhos)
* ORAÇÃO E LOUVOR * Esta atividade pode ser feita em qualquer momento da programação.	até 10	Confraternização Louvor sugerido Missões Ofertas Oração	
2 LIÇÃO BÍBLICA	até 20	Vivenciando a história Verso para decorar Estudo da Bíblia	roupas dos tempos bíblicos quadro de giz ou branco, giz ou marcador, apagador Bíblias
3 APLICAÇÃO DA LIÇÃO	até 15	Adivinhando	
4 COMPARTILHANDO A LIÇÃO	até 15	“De todo o coração”	cópias do coração (ver p. 23), material de artesanato, tesouras
5 ENCERRAMENTO			

Boas-vindas

Cumprimente as crianças à porta. Pergunte como foi a semana, se algo as deixou alegres ou as entristeceu. Inicie a atividade preparatória escolhida.

1 Atividades preparatórias

Escolha uma ou mais atividades que se adaptem melhor à situação da classe.

A. Ajudando em casa

Forme dois grupos. Peça que um grupo de cada vez fale sobre algum tipo de atividade que podemos fazer para ajudar em casa. Faça uma lista no quadro à medida que as crianças participam.

► Para Refletir

O que vocês mais gostam de fazer em casa? Hoje falaremos sobre fazer nosso trabalho da melhor maneira possível, mesmo que não gostemos muito dele. Nossa história bíblica de hoje nos fala mais sobre Jacó e seu trabalho para Labão. O verso para decorar é: “Tudo o que fizerem, façam de todo o coração” (Colossenses 3:23). Nem sempre seremos recompensados pelas pessoas, mas Deus vê nosso trabalho. Nossa mensagem é:

O SERVIÇO AMOROSO É BEM-FEITO E NÃO ESPERA RECOMPENSA.

VOCÊ PRECISA DE:

- quadro de giz ou branco
- giz ou marcador

VOCÊ PRECISA DE:

- adesivos (ou outros presentinhos)

B. Recompensado

Prepare três adesivos para cada criança. Peça que elas façam as seguintes atividades: bater palmas quatro vezes, levantar-se e se sentar duas vezes e falar o alfabeto. Recompense cada criança com um adesivo após cada atividade. Depois, peça que cantem o refrão do hino “Sim, Cristo me Ama”, *Hinário Adventista*, nº 523. Dessa vez, não dê nenhum adesivo quando terminarem de cantar.

► Para Refletir

Dê tempo para respostas. *Por que não dei a vocês um adesivo na última vez em que pedi que fizessem algo? Isso não parece semelhante a Jacó ter trabalhado bem e arduamente para Labão e assim mesmo não ter sido tratado com justiça? É fácil fazer um bom trabalho quando vocês sabem que receberão uma recompensa? Por quê? Nossa história bíblica nos fala um pouco mais sobre Jacó e seu trabalho para Labão. Nosso verso para decorar é: “Tudo o que fizerem, façam de todo o coração” (Colossenses 3:23). Nem sempre podemos esperar ser recompensados pelas pessoas, mas Deus vê nosso trabalho. Nossa mensagem de hoje é:*

O SERVIÇO AMOROSO É BEM-FEITO E NÃO ESPERA RECOMPENSA.

*** Oração e louvor****Confraternização**

Se for conveniente, conte aos alunos as alegrias e tristezas relatadas no momento da chegada das crianças. Dê tempo para que compartilhem experiências do estudo da lição da semana e recapitem o verso para decorar. Receba as visitas de maneira bem calorosa e entregue a elas um cartão, um adesivo ou outra lembrancinha. Comemore aniversários (ore pelos aniversariantes), eventos especiais ou conquistas dignas de menção.

Louvor sugerido

“Somos Teus, Senhor”, do *Hinário Adventista*, nº 235

“Fiel a Toda Prova”, do *Hinário Adventista*, nº 288

Missões

Fale sobre a influência de nossas ações sobre as pessoas. *Quando as pessoas perceberem como somos prestativos, obedientes e bondosos, elas desejarão saber o que nos faz assim.* Apresente a história do *Informativo Mundial das Missões* ou outro relato missionário disponível.

Ofertas

Lembre às crianças que dar algo a alguém sem esperar nada em troca pode nos deixar muito felizes

Oração

Peça que Deus ajude as crianças a fazer o que Ele lhes pede, e que elas se alegrem ainda que não sejam notadas ou recompensadas por outras pessoas.

2 Lição bíblica**VOCÊ PRECISA DE:**

- roupas dos tempos bíblicos

Vivenciando a história

Peça que dois voluntários sejam Jacó e Labão. Vista-os com roupas dos tempos bíblicos e peça a eles que encenem a história bíblica à medida que ela for contada.

Vinte anos haviam passado desde que Jacó tinha deixado seu lar e sua família. Durante todo esse tempo, ele havia trabalhado para seu tio Labão. Jacó já tinha dez filhos e uma filha.

Depois do nascimento de José, Jacó pediu a Labão que o deixasse voltar para Canaã com sua família. Labão, porém, pediu que ele ficasse.

– Por favor, não vá embora – implorou Labão. – Eu sei que o Senhor tem me abençoado por sua causa.

Assim, Jacó concordou em ficar. E Labão concordou em pagar a Jacó por seu trabalho. Todas as ovelhas ou cabras salpicadas, malhadas ou pretas seriam de Jacó. Dessa maneira Jacó teria seu próprio rebanho. Daquela época em diante, muitos salpicados, malhados e pretos nasceram e foram acrescentados ao rebanho de Jacó. Assim, ele se tornou muito rico.

Os filhos de Labão não estavam contentes com isso. Jacó logo soube o que eles estavam dizendo. Sabia que eles acreditavam que o rebanho dele lhes pertencia. E Jacó também percebeu “uma mudança na atitude de Labão para com ele” (Gênesis 31:2).

Quando o Senhor disse a Jacó: “volte para a terra de seu pai” (v. 3), ele sabia que era hora de voltar. Sem dizer nada a Labão, Jacó reuniu suas esposas, seus filhos e seus rebanhos e partiu para Canaã.

Depois de três dias da partida, Labão soube que Jacó tinha ido embora. Labão reuniu os homens da família e foi atrás dele. Sete dias mais tarde, Labão alcançou o grande grupo que viajava com Jacó. Naquela noite, Deus falou a Labão em um sonho e lhe disse que fosse cuidadoso com o que dissesse a Jacó.

No dia seguinte, Jacó viu Labão e seus homens. Ele franziu a testa, preocupado, ao perceber a aproximação deles. Sabia que Labão não estava nada contente com ele. Logo eles se encontrariam.

– Por que você fugiu levando minhas filhas e meus netos? – gritou Labão. – Você nem me deu a chance de dizer adeus a eles! Você sabe que está em meu poder ferir você. Mas na noite passada, Deus me disse que fosse cuidadoso com você.

– Eu saí em segredo, porque pensei que você poderia me impedir de ir embora. Ou que não deixaria minhas esposas e meus filhos irem – respondeu Jacó.

– Labão – continuou Jacó – tenho sido um fiel trabalhador para você durante 20 anos. Cuidei bem de seus animais e nunca me queixei de meu trabalho, quer fizesse frio ou calor. Trabalhei durante 14 anos para pagar a dívida por suas duas filhas. Nos últimos seis anos, trabalhei para ganhar meus animais. Durante todo esse tempo, você mudou o meu salário dez vezes! Deus, porém, estava comigo. Você teria me mandado embora de mãos vazias. Mas Deus sabe que trabalhei arduamente para você. Foi por isso que Ele falou com você na noite passada.

– Jacó, de certo modo tudo o que você tem é meu – disse Labão rispidamente. – Estas são as minhas filhas, e estes, os meus netos. Os animais que você tem vieram de meus rebanhos. Mas não seria correto eu reter minhas filhas e os filhos delas.

A voz de Labão se tornou então mais bondosa.

– Vamos fazer um acordo de paz – ofereceu ele. Jacó concordou.

Assim, eles juntaram algumas pedras.

– Estas pedras são testemunhas entre nós – disse Labão. – Eu não passarei do lado de lá deste monte de pedras para prejudicá-lo, nem você passará para o lado de cá para me prejudicar.

– Eu não prejudicarei você, nem você me prejudicará – disse Jacó, repetindo a promessa. Então os dois homens e suas famílias participaram juntos de uma refeição.

Cedo, na manhã seguinte, Labão beijou suas filhas, Lia e Raquel, e seus netos, e retornou para casa. Jacó e sua família continuaram viajando em direção a Canaã, felizes por poderem partir de maneira pacífica.

Durante anos, as pessoas chamaram àquele lugar de Mispa, o lugar da bênção, porque ali Labão disse a Jacó: “Vigie o Senhor a você e a mim para garantir que guardaremos esta aliança quando estivermos longe um do outro” (Gênesis 31:49).

Jacó serviu a Labão durante muito tempo, embora Labão não o tenha tratado honestamente. Jacó sabia que Deus o recompensaria pelo trabalho bem-feito. Do mesmo modo, podemos ser trabalhadores bons e dignos de confiança. Quando tomamos a responsabilidade de fazer bem alguma coisa, podemos deixar que Jesus cuide da recompensa. Podemos servir a outras pessoas com amor, sem esperar recompensa.

► Para Refletir

Dê tempo para respostas. *Que tipo de trabalhador era Jacó? Por que Labão não tratou Jacó com honestidade? Por que Jacó conseguiu muitos animais? (O Senhor abençoou Jacó.) Por que Labão perseguiu Jacó? Como vocês acham que Jacó se sentiu depois que Labão se ofereceu para separar-se amigavelmente? Vocês se lembram de nossa mensagem de hoje? Vamos dizê-la juntos:*

O SERVIÇO AMOROSO É BEM-FEITO E NÃO ESPERA RECOMPENSA.

VOCÊ PRECISA DE:

- quadro de giz ou branco
- giz ou marcador
- apagador

VOCÊ PRECISA DE:

- Bíblias

Verso para decorar

Escreva o verso para decorar no quadro: "Tudo o que fizerem, façam de todo o coração" (Colossenses 3:23). Repitam juntos algumas vezes. Apague uma palavra de cada vez até que todos falem o verso de cor.

Estudo da bíblia

Ajude as crianças a encontrar Gênesis 31:49 e peça que elas leiam o texto em voz alta: "Vigie o Senhor a você e a mim para garantir que guardaremos esta aliança quando estivermos longe um do outro."

► Para Refletir

Dê tempo para respostas. *Vocês perceberam que o texto que acabaram de ler é uma oração? Ela é conhecida como a oração de Mispa porque esse é o nome do lugar em que Jacó e Labão construíram um altar antes de seguirem seus próprios caminhos. Foi isso o que Labão disse a Jacó ao ir embora. Eles se despediram pacificamente ou ainda estavam zangados um com o outro? Embora Jacó sentisse que Labão havia sido injusto e mal-agradecido com seu trabalho, eles partiram como amigos. Jacó havia se lembrado que:*

O SERVIÇO AMOROSO É BEM-FEITO E NÃO ESPERA RECOMPENSA.

3 Aplicação da lição**Adivinhando**

Peça que as crianças pensem em coisas que os pais tinham que fazer por elas quando eram bebês (dar banho, trocar fraldas, dar remédios, alimentá-las, orar com elas, cuidar delas à noite quando estavam doentes, etc.). Peça que voluntários encenem algumas dessas atividades enquanto outros procuram adivinhar o que eles estão fazendo.

► Para Refletir

Dê tempo para respostas. *Seus pais faziam isso por vocês por que eram obrigados a fazer? Naquele tempo vocês eram capazes de agradecer a eles? Vocês acham que eles ficariam zangados ou desanimados por vocês não lhes agradecerem ou recompensá-los pelo cuidado por vocês? Naturalmente, não! Eles faziam essas coisas porque vocês eram indefesos e precisavam deles, e eles os amavam. Eles sabiam que vocês não eram capazes de agradecer-lhes. Eles não esperavam uma recompensa por parte de vocês.*

Quando vocês fazem alguma coisa sem esperar nada em troca, por que vocês o fazem? O que vocês pensam sobre fazer coisas e não esperar nada em troca? Quem sabe tudo o que vocês fazem? Deus recompensará vocês aqui neste mundo? (Talvez, nem sempre.) E no Céu? (Sim.) Vamos dizer juntos nossa mensagem para nos ajudar a lembrar disso:

O SERVIÇO AMOROSO É BEM-FEITO E NÃO ESPERA RECOMPENSA.

4 Compartilhando a lição**VOCÊ PRECISA DE:**

- cópias do coração (ver p. 23)
- material de artesanato
- tesouras

"De todo o coração"

Com antecedência, faça cópias do coração para cada criança. Peça que as crianças pensem em alguma coisa boa ou útil que possam fazer por alguém que cuide delas, alguma coisa pela qual essa pessoa não costuma receber recompensa. Então distribua os corações e peça que recortem. Dê algum tempo para que enfeitem o coração e preencham os espaços em branco.

► Para Refletir

Quem gostaria de *compartilhar o que escreveu no coração? Esses corações podem ajudar vocês a se esforçar para fazer com dedicação aquilo que escreveram, sem esperar nada em troca. Levem o coração para casa e compartilhem com sua família. Vamos dizer juntos mais uma vez nossa mensagem:*

5 Encerramento

Digam juntos a oração de Mispa: "Vigie o Senhor a você e a mim para garantir que guardaremos esta aliança quando estivermos longe um do outro" (Gênesis 31:49). Encerre a Escola Sabatina com uma oração.

Eu prometo

porque amo você de todo o coração.

nome

nome

porque amo você de todo o coração.

Eu prometo

26 de outubro

Lição 4



FINALMENTE, O LAR!

SERVIÇO

Nossa família nos ajuda a aprender como servir aos outros.

VERSO PARA DECORAR

“Deus tem sido favorável para comigo, e eu já tenho tudo o que necessito.” Gênesis 33:11 (NVI)

REFERÊNCIAS

Gênesis 32, 33; *Patriarcas e Profetas*, p. 158-161;
Os Escolhidos, p. 111-114.

OBJETIVOS

A criança deverá:

SABER que pode doar bastante porque Deus a abençoa ricamente.

SENTIR-SE animada para servir a outras pessoas por meio de um espírito doador.

RESPONDER tratando respeitosamente as pessoas necessitadas.

MENSAGEM CENTRAL

Servimos a Deus quando compartilhamos Suas bênçãos com outras pessoas.

Resumo da lição

Em sua viagem para Canaã, Jacó ficou sabendo que Esaú vinha ao seu encontro. Jacó desconhecia os sentimentos de Esaú quanto ao passado. Ele se lembrou da promessa de Deus e prosseguiu. Jacó reconheceu que errou e sentiu o desejo de endireitar as coisas com seu irmão. Depois de muitos anos longe, Jacó e Esaú finalmente se reencontraram. Jacó ofereceu muitos presentes a seu irmão, os quais a princípio Esaú recusou, mas Jacó insistiu para que ele os aceitasse. Esaú, então, procurou retribuir os presentes, oferecendo-se para acompanhar Jacó e sua família, ou pelo menos que seus homens os protegessem em sua viagem. Mas Jacó ficou satisfeito em ter feito as pazes, e Esaú voltou para casa. Então Jacó continuou mais devagar a viagem em direção a seu novo lar.

Esta lição fala sobre serviço. Jacó exerceu três princípios de serviço eficaz. Primeiro, reconheceu toda a extensão da bênção de Deus a ele (Gn 32:10). Oferecendo presentes a Esaú, não diminuiu seus próprios bens, pois Deus tinha sido muito generoso com ele (Gn 33:8-11). Segundo, Jacó tratou Esaú com muito respeito. Não exigiu igual tratamento, nem insistiu em receber alguma coisa em troca (Gn 33:12-15). Finalmente, Jacó havia aprendido a movimentar-se de acordo com a velocidade daqueles pelos quais era responsável. Andava de acordo com o passo dos mais novos e mais delicados (Gn 33:13, 14). Devemos fazer a mesma coisa em relação às pessoas às quais servimos.

Enriquecimento para o professor

“[Jacó] enviou de seus vastos rebanhos presentes generosos a Esaú, com uma mensagem amigável. Fez tudo o que estava ao seu alcance a fim de reparar a falta que tinha para com seu irmão e afastar o perigo que os ameaçava. Então, com humilhação e arrependimento, suplicou a proteção divina” (*Patriarcas e Profetas*, p. 159).

“Em sonho, ele [Esaú] viu seu irmão [...]; testemunhou sua angústia ao saber que sua mãe estava morta, e o viu rodeado pelos exércitos de Deus. Esse sonho foi relatado por Esaú aos seus soldados, com a ordem de não fazerem mal a Jacó, pois o Deus de seu pai estava com ele.

“Os dois grupos finalmente se aproximaram um do outro; o chefe do deserto conduzindo seus homens de guerra, e Jacó com suas esposas e filhos, pastores e servas, seguidos por longas filas de rebanhos e gado. Apoiado em seu cajado, o patriarca passou à frente para se encontrar com o grupo de soldados. [...] Tinha o rosto iluminado por alegria e paz. [...]

“Esaú correu-lhe ao encontro e o abraçou; arrojou-se-lhe ao pescoço e o beijou; e choraram” (ibid., p. 161).

Jacó se inclinou diante de Esaú, em total sinal de humildade e submissão. Ele também o abraçou e o beijou. (Ver CBASD, v. 1, p. 425.)

Decoração da sala

A mesma da lição 1.

Programação			
Parte do programa	Minutos	Atividades	Material Necessário
Boas-vindas		Receber as crianças à porta.	
1 ATIVIDADES PREPARATÓRIAS	até 10	A. Boas-vindas! B. Por favor, perdoe-me!	massa de modelar
* ORAÇÃO E LOUVOR * Esta atividade pode ser feita em qualquer momento da programação.	até 10	Confraternização Louvor sugerido Missões Ofertas Oração	
2 LIÇÃO BÍBLICA	até 20	Vivenciando a história Verso para decorar Estudo da Bíblia	roupas dos tempos bíblicos Bíblias Bíblias, quadro de giz ou branco, giz ou marcador
3 APLICAÇÃO DA LIÇÃO	até 15	Conhecendo suas bênçãos	papel (opcional), lápis (opcional)
4 COMPARTILHANDO A LIÇÃO	até 15	Caixa de bênçãos	caixas pequenas, material de artesanato
5 ENCERRAMENTO			

Boas-vindas

Cumprimente as crianças à porta. Pergunte como foi a semana, se algo as deixou alegres ou as entristeceu. Inicie a atividade preparatória escolhida.

1 Atividades preparatórias

Escolha uma ou mais atividades que se adaptem melhor à situação da classe.

A. Boas-vindas!

Comente como as pessoas cumprimentam umas às outras na região em que você mora e em outras regiões do mundo. (Por exemplo: nos Estados Unidos, as pessoas abanam as mãos; os indianos e japoneses inclinam-se respeitosamente e sorriem.)

Forme grupos de três ou quatro crianças. Com a ajuda de um professor, peça que cada grupo crie sua maneira peculiar de cumprimentar. Reúna os grupos e peça que cada um deles demonstre seu cumprimento para as outras crianças.

► Para Refletir

Como vocês cumprimentam um bom amigo ou parente que não veem há muito tempo? Como vocês acham que cumprimentarão a Jesus quando O virem face a face? Nossa história Bíblica de hoje é sobre o encontro de Jacó com seu irmão Esaú depois de ficar sem vê-lo durante muitos anos. O cumprimento de Jacó incluiu nosso verso para decorar de hoje: “Deus tem sido favorável para comigo, e eu já tenho tudo o que necessito” (Gênesis 33:11).

Nossa mensagem de hoje é:

SERVIMOS A DEUS QUANDO COMPARTILHAMOS SUAS BÊNÇÃOS COM OUTRAS PESSOAS.

VOCE PRECISA DE:

- massa de modelar

B. Por favor, perdoe-me!

Dê a cada criança um pedaço de massa de modelar e peça que façam algo para dar a alguém a quem tenha prejudicado ou deixado triste.

► Para Refletir

Dê tempo para respostas. O que vocês fizeram com sua massa de modelar? Para quem vocês darão o que fizeram? Por quê? Por que algumas vezes damos presentes a alguém a quem magoamos? A história bíblica de hoje é sobre o encontro de Jacó com seu irmão Esaú depois de ficar sem vê-lo durante muitos anos. O cumprimento de Jacó incluiu nosso verso para decorar de hoje: “Deus tem sido favorável para comigo, e eu já tenho tudo o que necessito” (Gênesis 33:11). Jacó aprendeu algo importante. Nossa mensagem de hoje fala sobre isso:

SERVIMOS A DEUS QUANDO COMPARTILHAMOS SUAS BÊNÇÃOS COM OUTRAS PESSOAS

* Oração e louvor

Confraternização

Se for conveniente, conte aos alunos as alegrias e tristezas relatadas no momento da chegada das crianças. Dê tempo para que compartilhem experiências do estudo da lição da semana e recapitem o verso para decorar. Receba as visitas de maneira bem calorosa e entregue a elas um cartão, um adesivo ou outra lembrancinha. Comemore aniversários (ore pelos aniversariantes), eventos especiais ou conquistas dignas de menção.

Louvor sugerido

“Através de Nós”, do *Hinário Adventista*, nº 272

“Conta as Bênçãos”, do *Hinário Adventista*, nº 307

Missões

Fale sobre coisas de que precisamos para viver (ar, água, alimento, amor). Depois, fale sobre coisas que Deus nos tem dado além dessas necessidades, apenas para nos tornar mais felizes. *Devemos compartilhar essas bênçãos com outras pessoas?* Apresente a história do *Informativo Mundial das Missões* ou outro relato missionário disponível.

Ofertas

Enfatize que Deus nos abençoa a fim de podermos compartilhar Suas bênçãos com outras pessoas. Quanto mais compartilharmos e servirmos, mais abençoados seremos!

Oração

Peça que cada criança ajude na oração ao mencionar uma bênção pela qual deseja agradecer a Deus.

2 Lição bíblica

Vivenciando a história

Personagens: Jacó, Esaú.

Montagem do cenário: Escolha duas crianças para fazer gestos ao ouvirem suas partes. Lembre às outras crianças que prestem atenção ao Jacó cumprimentar Esaú e oferecer os presentes.

VOCÊ PRECISA DE:

• roupas dos tempos bíblicos

Jacó estava retornando à sua terra. Deus lhe tinha dito que fizesse isso. Ele, porém, estava um pouco nervoso. Jacó se lembrava de como havia enganado Esaú, comprando dele o direito de primogenitura. Lembrava-se de como tinha enganado o pai a fim de que ele lhe desse a bênção que pertencia a Esaú. Sim, Jacó sabia que Esaú poderia ainda estar muito zangado com ele.

Jacó se voltou para Deus em busca de ajuda. E Deus estava com ele. Dois exércitos de anjos celestiais, um à frente, e outro atrás, viajavam com ele.

Jacó enviou mensageiros para cumprimentar Esaú. Eles tinham que chamar Esaú de “meu senhor” e se referir a Jacó como “teu servo”. Isso demonstraria a Esaú que Jacó não exigiria qualquer herança ou posição.

Mas os mensageiros retornaram com notícias terríveis! Esaú estava se aproximando com 400 homens! Novamente Jacó se voltou para Deus e Lhe relembrou Suas promessas.

Então Jacó enviou a Esaú uma mensagem e muitos animais como presente. Ele orientou seu mensageiro a dizer: “Seu servo Jacó está vindo atrás de nós.”

Naquela noite, Jacó ordenou que sua família e todas as suas posses atravessassem um ribeiro chamado Jaboque. Ele ficou atrás, sozinho. Naquele lugar, Jacó teve um encontro com Deus. Durante a noite inteira, ele lutou com um anjo. Depois de uma noite de angústia, ele clamou por uma bênção e a recebeu. Agora Jacó estava preparado para encontrar-se com seu irmão.

“Enquanto Jacó estava lutando com o Anjo, outro mensageiro celestial foi enviado a Esaú. Em sonho, ele viu seu irmão [...] rodeado pelos exércitos de Deus. Esse sonho foi relatado por Esaú aos seus soldados, com a ordem de não fazerem mal a Jacó” (*Patriarcas e Profetas*, p. 161).

No dia seguinte, Jacó viu Esaú e seus 400 homens chegando. Pareceu a ele que Esaú ainda estava zangado. Rapidamente Jacó dividiu a família. Ele colocou os filhos junto às respectivas mães. Depois, posicionou-se à frente do grupo. Estando ainda Esaú a uma grande distância, Jacó se inclinou ao chão. Então se levantou e se inclinou novamente. Ele fez isso sete vezes, até ficarem bem perto um do outro.

Quando Esaú viu Jacó, correu ao encontro dele e atirou-se em seus braços. Ambos começaram a chorar! Jacó deve ter sentido um alívio muito grande!

Um pouquinho depois, Esaú perguntou:

- Quem são todas essas pessoas que estão com você?
- Esta é a família que Deus me deu! – respondeu-lhe Jacó.

Depois das apresentações, Esaú perguntou:

– O que é tudo isso que você enviou antes de você? O que significa?

– São meus presentes para você, meu irmão – respondeu Jacó. – Eu quero que saiba que preciso de sua misericórdia e de seu perdão.

– Eu tenho o suficiente, Jacó. Fique com o que é seu – Esaú respondeu bondosamente.

– Não, por favor! Aceite esses presentes! – disse Jacó. Isso mostrará que você verdadeiramente me perdoou. Deus tem sido bondoso para mim, e tenho tudo de que preciso.

Esaú, finalmente, aceitou os presentes. Depois disse:

– Sigamos nosso caminho. Viajarei com vocês.

– Muito obrigado, Esaú! – replicou Jacó com gratidão. – Mas nós realmente precisamos viajar muito mais devagar do que você. Temos muitas crianças e animais.

– Então permita que eu deixe alguns de meus homens com vocês – respondeu Esaú.

– Não é preciso, Esaú – respondeu Jacó. – Deus me mostrou que nos protegerá, como tem me protegido durante todos esses anos.

Esaú partiu à frente. Jacó, com sua grande família e rebanhos, seguiu devagar. Finalmente, eles chegaram a Siquém, na terra de Canaã, a pátria de Jacó. Ali, Jacó comprou terras. Depois de 20 anos, ele finalmente tinha um lar, um lugar para sua família e seus rebanhos.

Jacó cuidava bem de sua família. Embora estivesse ansioso para chegar a Canaã, ele colocou as necessidades da família em primeiro lugar. Quando verdadeiramente servimos aos outros, levamos em conta também suas necessidades.

Jacó sabia que tudo o que tinha viera de Deus. Ele poderia ser generoso porque Deus o tinha abençoado. Da mesma forma, por tudo quanto Jesus nos tem dado, nós também podemos compartilhar o que temos, sem esperar nada em troca.

► Para Refletir

Dê tempo para respostas. *Que sentimentos vocês acham que Jacó tinha a respeito de seu encontro com Esaú? Que sentimentos Esaú pode ter tido? Por que Jacó se disse servo de Esaú? Como Esaú saudou Jacó? Como Jacó compartilhou as bênçãos de Deus com Esaú? Como Esaú tentou retribuir a bondade de Jacó? Isso me faz lembrar da mensagem de hoje. Vamos dizê-la juntos:*

SERVIMOS A DEUS QUANDO COMPARTILHAMOS SUAS BÊNÇÃOS COM OUTRAS PESSOAS.

VOCÊ PRECISA DE:

- Bíblias

Verso para decorar

Divida a classe em quatro grupos e apresente o verso para decorar em forma de jogral. Reveze os grupos até todos saberem o verso de cor.

- Grupo 1:** “Deus tem sido favorável
Grupo 2: para comigo, e eu já tenho
Grupo 3: tudo o que necessito.”
Grupo 4: Gênesis 33:11

VOCÊ PRECISA DE:

- quadro de giz ou branco
- giz ou marcador
- Bíblias

Estudo da bíblia

Vamos descobrir quantos animais Jacó deu a Esaú como presente. Preciso de alguém para anotar os números no quadro enquanto três pessoas leem um verso cada uma de Gênesis 32:13-15. Dê tempo para a atividade.

Agora vamos somar (200 cabras e 20 bodes, 200 ovelhas e 20 carneiros, 30 fêmeas de camelo e 30 filhotes de camelo, 40 vacas e 10 touros, 20 jumentas e 10 jumentos = 580 animais de acordo com a Bíblia na Nova Versão Transformadora). Quantos animais! Se esses animais foram o presente para Esaú, vocês podem imaginar qual era a quantidade de animais que Jacó tinha? Nós não sabemos, mas deveria ser um número muito grande!

Agora vamos ler Gênesis 32:22-31. Peça que adultos ajudem na leitura quando necessário. Quem lutou com Jacó? Que novo nome Jacó recebeu? O que significava esse novo nome? (Vencedor.) Foi por causa do novo nome de Jacó que seus descendentes foram chamados “israelitas”.

► Para Refletir

Dê tempo para respostas. *Vocês acham que Jacó tinha mais do que precisava? Por que ele partilhou com seu irmão? (Esaú tinha família; Jacó queria ser bondoso; ele estava com medo que Esaú o ferisse.) Por que nós partilhamos com outras pessoas? Vamos dizer juntos nossa mensagem:*

SERVIMOS A DEUS QUANDO COMPARTILHAMOS SUAS BÊNÇÃOS COM OUTRAS PESSOAS.

3 Aplicação da lição

VOCÊ PRECISA DE:

- papel (opcional)
- lápis (opcional)

Conhecendo suas bênçãos

Para compartilhar suas bênçãos com alguém, vocês primeiro devem saber como Deus os tem abençoado. Peça que as crianças pensem em alguma coisa realmente boa e a desenhem ou a encenem com a classe (andar de bicicleta, cantar, cozinhar, identificar pássaros, ser amigável).

► Para Refletir

Dê tempo para respostas. *Qual a diferença entre compartilhar seus talentos e compartilhar suas coisas? Por que Deus abençoou vocês com talentos? Como compartilhar nossos talentos servindo a Deus? Como sua atitude (ponto de vista) em relação à vida pode ser uma bênção aos outros? Como vocês podem compartilhar durante a semana seus talentos com alguém que precisa de encorajamento ou ajuda?*

Comente sobre cada bênção com as crianças (dom de Deus) e como elas podem usá-la. *É mais fácil ou mais difícil compartilhar quando temos mais coisas e/ou talentos? (Ambos podem ser difíceis.) Vamos dizer juntos a mensagem desta semana:*

SERVIMOS A DEUS QUANDO COMPARTILHAMOS SUAS BÊNÇÃOS COM OUTRAS PESSOAS.

4 Compartilhando a lição

Caixa de bênçãos

Peça que cada criança faça uma "Caixa de Bênçãos". Elas podem enfeitar a caixa com o material de artesanato disponível. Peça que as crianças escrevam o verso em uma tira de papel (ou faça uma cópia do verso para cada criança) e o coloquem dentro da caixa.

► Para Refletir

Dê tempo para respostas. *Vocês conhecem alguém com quem possam compartilhar sua Caixa de Bênçãos? Tenham certeza de que a pessoa olhe dentro da caixa e leia o verso para decorar. Contem à pessoa sobre as bênçãos que Deus tem dado a vocês. Encorajem a pessoa a compartilhar com outros as bênçãos que recebe. Então experimentem compartilhar algumas de suas bênçãos com outros durante a semana.*

Vamos dizer juntos mais uma vez a mensagem de hoje:

SERVIMOS A DEUS QUANDO COMPARTILHAMOS SUAS BÊNÇÃOS COM OUTRAS PESSOAS.

5 Encerramento

Agradeça a Deus por conceder o que necessitamos para viver, e tantas outras coisas boas. Peça que Ele os ajude sempre a ter um coração disposto a compartilhar.

Importante: Planeje com antecedência a *Atividade Preparatória B* da próxima semana, pedindo que as crianças tragam para a classe uma foto delas de quando eram bebês.

VOCÊ PRECISA DE:

- caixas pequenas
- material de artesanato

2 de novembro

Lição 5



VISITANTE NOTURNO

GRAÇA

O amor de Jesus é um presente. Não o merecemos nem podemos comprá-lo.

VERSO PARA DECORAR

“Como é grande o amor do Pai por nós, pois Ele nos chama de filhos, o que de fato somos!” 1 João 3:1

REFERÊNCIAS

João 3:1-21; *O Desejado de Todas as Nações*, p. 125-132; *O Libertador*, p. 92-98.

OBJETIVOS

A criança deverá:

SABER que o amor de Deus é um presente que ela não merece nem pode comprar.

SENTIR desejo de nascer novamente em Jesus.

RESPONDER aceitando a Jesus e escolhendo convidá-Lo a entrar em sua vida.

MENSAGEM CENTRAL

O amor de Jesus nos transforma.

Resumo da lição

Nicodemos, membro do conselho judaico, viu Jesus purificar o templo e curar as pessoas. Ele foi a Jesus tarde da noite e O reconheceu como Alguém que tinha vindo de Deus. Jesus lhe disse claramente que ninguém entraria no reino de Deus a menos que nascesse de novo. Isso deixou Nicodemos confuso. Jesus explicou que as coisas espirituais nascem do Espírito, então salientou aquilo que nos faz querer ouvir a voz do Espírito Santo: Deus ama muito a todos e enviou Seu único Filho para morrer por nós e assegurar nossa vida eterna.

Esta lição fala sobre graça. Nicodemos evidentemente não compreendeu o processo do renascimento espiritual. Humanamente falando, o novo nascimento físico é impossível. Mas é o trabalho do Espírito Santo nos procurar, instar conosco, soprando como o vento por onde passa, exaltando a Jesus e compartilhando a mensagem do imenso amor de Deus, dando-nos um novo nascimento espiritual com a promessa de vida eterna. Esse presente é nosso – concedido gratuitamente por um Deus amoroso.

Enriquecimento para o professor

“Nicodemos ocupava uma alta posição entre a nação judaica. Possuía educação superior e talentos acima do comum, sendo membro honrado do conselho nacional. Juntamente com outros, fora tocado pelos ensinamentos de Jesus. Embora rico, instruído e honrado, sentira-se estranhamente atraído pelo humilde Nazareno. As lições recebidas diretamente dos lábios do Salvador o haviam impressionado muito, e desejava conhecer mais sobre essas maravilhosas verdades” (*O Desejado de Todas as Nações*, p. 125).

“Hoje em dia, milhares de pessoas necessitam da mesma verdade ensinada a Nicodemos por meio da serpente levantada. Confiam em sua obediência à lei de Deus para obter Sua aprovação. Quando são

convidadas a olhar para Jesus e crer que Ele as salva apenas pela Sua graça, exclamam: ‘Como isso pode acontecer?’” (ibid., p. 131).

Decoração da sala

Faça um jardim com árvores, arbustos, flores, etc.

Programação			
Parte do programa	Minutos	Atividades	Material Necessário
Boas-vindas		Receber as crianças à porta.	
1 ATIVIDADES PREPARATÓRIAS	até 10	A. Ciclo de vida da borboleta B. Identificando bebês	ver atividade fotos de bebês
* ORAÇÃO E LOUVOR * Esta atividade pode ser feita em qualquer momento da programação.	até 10	Confraternização Louvor sugerido Missões Ofertas Oração	
2 LIÇÃO BÍBLICA	até 20	Vivenciando a história Verso para decorar Estudo da Bíblia	quadro de giz ou branco, giz ou marcador Bíblias, pedaços de papel, caneta
3 APLICAÇÃO DA LIÇÃO	até 15	Situações	
4 COMPARTILHANDO A LIÇÃO	até 15	Mudança de coração	cópias do cartão (ver p. 84), tesouras, giz de cera preto, cola, colchete tipo bailarina, estilete
5 ENCERRAMENTO			

Boas-vindas

Cumprimente as crianças à porta. Pergunte como foi a semana, se algo as deixou alegres ou as entristeceu. Inicie a atividade preparatória escolhida.

1 Atividades preparatórias

Escolha uma ou mais atividades que se adaptem melhor à situação da classe.

A. Ciclo de vida da borboleta

Estude o ciclo de vida de uma borboleta desde a fase de lagarta no casulo até a transformação em borboleta. Providencie gravuras que mostrem cada estágio ou, se possível, um quadro que ilustre essas etapas.

► Para Refletir

Dê tempo para respostas. *A transformação de uma lagarta em borboleta é fantástica, vocês não acham? Como uma lagarta pode fazer isso? (Deus deu à lagarta o poder para se transformar em algo completamente diferente do que era antes.) Outras coisas podem se transformar completamente como a lagarta o faz? As pessoas podem passar por algo parecido com isso?*

Ao estudarmos hoje a história de Nicodemos, vamos descobrir. Nicodemos aprendeu algo que também precisamos aprender. Nosso verso para decorar é: “Como é grande o amor do Pai por nós, pois Ele nos chama de filhos, o que de fato somos!” (1 João 3:1). O que isso significa? Isso significa que Deus nos ama tanto que

deseja que sejamos transformados à semelhança de Jesus, e assim nos tornemos membros de Sua família. Isso me faz lembrar da mensagem de hoje:

O AMOR DE JESUS NOS TRANSFORMA.

VOCÊ PRECISA DE:

- fotos de bebês

B. Identificando bebês

Junte as fotos dos alunos de quando eram bebês e deixe-as sem identificação. Permita que as crianças olhem as fotos durante alguns minutos. Então mostre uma foto de cada vez para que as crianças tentem adivinhar de quem é a foto.

► Para Refletir

Dê tempo para respostas. *Como eram seus colegas de classe quando eram bebês?* (Aceite respostas, mas não permita que as crianças façam comentários desrespeitosos.) *Quem tem um bebê em casa? O que vocês ou outras pessoas fazem pelo bebê? Em nossa história bíblica de hoje, Jesus diz a um homem chamado Nicodemos algo muito importante que Deus deseja que nós também saibamos. Nosso verso para decorar é “Como é grande o amor do Pai por nós, pois Ele nos chama de filhos, o que de fato somos!” (1 João 3:1). Como podemos nos tornar filhos de Deus? Sim, somos transformados pela graça de Deus. Isso me faz lembrar da mensagem de hoje:*

O AMOR DE JESUS NOS TRANSFORMA.

* Oração e louvor

Confraternização

Se for conveniente, conte aos alunos as alegrias e tristezas relatadas no momento da chegada das crianças. Dê tempo para que compartilhem experiências do estudo da lição da semana e recapitem o verso para decorar. Receba as visitas de maneira bem calorosa e entregue a elas um cartão, um adesivo ou outra lembrancinha. Comemore aniversários (ore pelos aniversariantes), eventos especiais ou conquistas dignas de menção.

Louvor sugerido

“É Bom Ter Jesus no Coração”, do *Hinário Adventista*, nº 543

“Deus Tem um Plano Para Mim”, do *Hinário Adventista*, nº 550

Missões

Apresente o *Informativo Mundial das Missões* ou outro relato missionário disponível. Enfatize uma pessoa da história que tenha se transformado por causa de Jesus.

Ofertas

Durante este mês, recolha a oferta em uma caixa de presente para salientar o pensamento de que a graça é um presente de Deus para nós. Expresse a ideia de que podemos ajudar a compartilhar o presente da graça de Deus ao mundo ao dar nossas ofertas.

Oração

Faça uma oração curta agradecendo a Deus Seu amor e Sua graça a nós.

2 Lição bíblica

Vivenciando a história

As aves noturnas cantavam. Também era possível ouvir o som dos grilos que estavam no gramado. Silenciosamente, Nicodemos caminhava em direção ao lugar em que ele ouvira que poderia encontrar Jesus.

Ao se aproximar de Jesus, Nicodemos disse:

– Mestre, sabemos que vieste de Deus! Teus milagres falam a respeito disso!

Jesus sorriu em meio às trevas. Sabia que Nicodemos realmente queria crer Nele. Mas Nicodemos era um fariseu importante, membro do conselho judaico. Ele tinha vindo se encontrar com Jesus tarde da noite, porque não queria que outros judeus soubessem.

Nicodemos sabia que Jesus era o mestre enviado de Deus. Mas não estava certo de que Jesus pudesse realmente ser o Filho de Deus.

Jesus olhou calmamente para ele e disse:

– Nicodemos, o que importa não são os milagres. A menos que você nasça novamente, não verá o reino de Deus.

– Nascer de novo? O que significa isso? Eu não posso voltar para o ventre da minha mãe! Sou homem adulto! – exclamou Nicodemos.

– Você está certo, Meu amigo – respondeu Jesus. – Mas não estou falando do nascimento físico. Estou falando do nascimento espiritual. Na verdade, Nicodemos, a menos que nasça de novo através do Espírito Santo, você não pode fazer parte do reino de Deus.

– Eu não entendo – disse Nicodemos, pensativo.

– Pense no vento por um instante – replicou Jesus. – Você não pode ver o vento. Mas pode ver o que acontece quando o vento sopra. Pode ver o topo das árvores balançando e ouvir o ruído das folhas. Algo parecido acontece quando o Espírito Santo entra na vida de uma pessoa. Você não pode ver o interior do coração de uma pessoa nem sua mente. Mas pode ver o que acontece em sua vida porque ela se torna nova e limpa. A vida da pessoa é transformada.

Houve silêncio enquanto Nicodemos pensava nas palavras de Jesus.

– Nicodemos, sua vida física veio de seus pais – continuou Jesus. – Mas a vida espiritual de uma pessoa vem do Espírito Santo. Quando a pessoa decide deixar Deus agir nela e em sua vida, Ele a transforma. Deus toma a vida feia, pecaminosa, e dá à pessoa um modo de viver novinho em folha. Nascer de novo é isso.

Jesus continuou:

– Nicodemos, tenho boas-novas para você! Deus tanto amou o mundo que enviou Seu Filho único para salvar o mundo. Quando alguém crê Nele, Deus pode dar a essa pessoa uma vida novinha em folha! É essa nova vida significa que você nasceu de novo. Você tem o presente da vida eterna!

Naquela noite, Nicodemos aprendeu algo que todos devem aprender. Jesus nos ama muito! Agora mesmo, Ele está pronto a transformar nossa vida e nosso feio coração pecaminoso em uma nova vida e em um novo coração! Vocês permitirão que Ele lhes dê esse coração novo e limpo? Vocês nascerão novamente? Receberão o presente da vida eterna que Jesus quer dar a vocês?

► Para Refletir

Dê tempo para respostas. *O que Jesus quis dizer quando disse a Nicodemos que os que querem ver o reino de Deus precisam nascer de novo? Qual é a diferença entre nascer como bebê e nascer novamente do ponto de vista de Deus? Como as pessoas nascem de novo? (As pessoas mudam interiormente, mudam a vida e a mente.) Quem Deus envia para ajudar as pessoas a mudar? (Deus envia Seu Espírito, o Espírito Santo, para trabalhar na mente das pessoas.) Como o Espírito Santo é parecido com o vento? (Nós podemos senti-lo, mas não podemos vê-lo. Podemos ver os resultados, as ações.) Como a pessoa transformada pelo Espírito Santo age? (Ela mostra amor e bondade, não é mal-humorada nem invejosa; ela é feliz, alegre, etc.)*

Quanto nos custa o presente da salvação que Deus nos oferece? Deus deseja condenar as pessoas ou salvá-las? Vamos recordar nossa mensagem e dizê-la juntos:

O AMOR DE JESUS NOS TRANSFORMA.

Verso para decorar

Escreva o verso para decorar no quadro: “Como é grande o amor do Pai por nós, pois Ele nos chama de filhos, o que de fato somos!” (1 João 3:1). Forme três grupos e ensine o verso como segue:

Grupo 1: “Como é grande o amor do Pai por nós,

Grupo 2: pois Ele nos chama de filhos,

Grupo 3: o que de fato somos!”

Todos: 1 João 3:1

VOCÊ PRECISA DE:

- quadro de giz ou branco
- giz ou marcador

Troque as partes e repita até que todas as crianças tenham decorado o verso.

VOCÊ PRECISA DE:

- Bíblias
- pedaços de papel
- caneta

Estudo da Bíblia

Com antecedência, escreva cada um dos passos abaixo em pedaços de papel e distribua um para cada criança. Em classes maiores, divida as crianças em grupos e peça que uma pessoa adulta lidere o estudo em cada grupo.

Estes textos bíblicos nos dão os passos para aceitarmos Jesus como nosso Salvador. Vamos estudar cada um deles.

1. Deus enviou Jesus para me salvar (João 3:17).
2. Deus me ama e quer que eu seja parte de Sua família para sempre (1 João 4:9).
3. Todas as pessoas pecaram e perderam a semelhança do perfeito caráter de Deus (Romanos 3:23).
4. Jesus nunca pecou, por isso Ele era o único que poderia pagar o preço pelos meus pecados (2 Coríntios 5:21).
5. Deus enviou Jesus para ser meu Salvador (1 João 4:14).
6. Deus me faz Seu filho quando creio em Jesus e confesso meus pecados (João 1:12).
7. Como filho de Deus, eu recebo o dom da vida eterna, e Deus está comigo agora e para sempre (João 3:16).

Pode haver algumas crianças que ainda não aceitaram a Jesus como Salvador pessoal. Se possível, recapitule os passos acima com cada aluno, certificando-se de que compreendam e aceitem todos os passos. Ajude-os a pedir perdão pelos pecados e dizer a Deus que aceitam a Jesus como Salvador. Incentive-os a pedir que Deus os ajude a sempre seguir a Jesus.

3 Aplicação da lição

Situações

Peça que as crianças respondam as perguntas ao fim de cada situação.

1. *Sofia colava nas provas. Agora ela aceitou a Jesus e não cola mais. Jesus transformou a vida dela. Ela não estudou para o teste de hoje e não sabe como conjugar os verbos. Sua colega ao lado escreveu a maneira correta onde Sofia pode ver. O que Sofia fará?*
2. *Otávio não gosta quando o irmão mais novo de seu amigo os acompanha. O irmãozinho incomoda e quer brincar com os meninos mais velhos. Se Otávio foi transformado por Jesus, o que ele fará?*
3. *Ao preparar o jantar, Clarice, a irmã mais velha de Carlos, queimou os legumes, e o arroz não ficou bem cozido. Carlos foi tentado a fazer um comentário negativo sobre a refeição que Clarice preparou. Mas ele foi transformado por Jesus. O que ele fará?*
4. *Alice sabe que a mãe de sua amiga não está em casa, mas a menina realmente quer ver como ficou o quarto da amiga, que foi reformado. Se Alice foi transformada por Jesus, o que ela dirá quando sua mãe disser que ela pode ir ver a amiga apenas se a mãe dela estiver em casa?*

► Para Refletir

Como Jesus nos transforma quando Lhe pedimos que o faça? Vocês conseguem pensar em alguma coisa que gostariam de pedir a Jesus que transformasse em vocês? Dê tempo para os alunos pensarem.

Jesus quer ajudar vocês a tomar novas decisões e novas atitudes quando são tentados a pecar. Em qualquer tempo e em qualquer lugar, vocês podem pedir a Jesus que limpe e purifique seu coração. A vida de vocês nunca poderá ser tão suja a ponto de Jesus não poder limpá-la. Embora não permaneçamos perfeitamente limpos por causa do pecado, podemos sempre pedir a Jesus que limpe a nossa vida outra vez.

Peçam sempre a Jesus que os ajude a ser como Ele. Vamos dizer mais uma vez nossa mensagem:

O AMOR DE JESUS NOS TRANSFORMA.

4 Compartilhando a lição

Mudança de coração

Com antecedência, faça cópias do cartão para cada criança e corte nos lugares indicados. Dê algum tempo para que as crianças recortem o disco e o envelope. Peça que pintem com o giz de cera o local indicado. Ajude-as a montar o cartão.

► **Para Refletir**

Dê tempo para respostas. *Durante a semana, com quem vocês vão compartilhar esse cartão? Contem à pessoa sobre a visita de Nicodemos a Jesus e como Jesus pode transformar corações e vidas pecaminosos em corações e vidas puros e limpos.*

Vamos dizer juntos mais uma vez nossa mensagem:

VOCÊ PRECISA DE:

- cópias do cartão (ver p. 84)
- tesouras
- giz de cera preto
- cola
- colchete tipo bailarina
- estilete (para o professor)

O AMOR DE JESUS NOS TRANSFORMA.

5 Encerramento

Faça uma oração mais ou menos assim: *Querido Jesus, nós Te agradecemos Seu amor por nós! Dá-nos mente e coração novos e limpos. Nós Te agradecemos o novo coração e o presente da vida eterna. Nós Te amamos, Jesus! Amém.*

9 de novembro
Lição 6



CAMINHANDO SOBRE A ÁGUA

GRAÇA

O amor de Jesus é um presente. Não o merecemos nem podemos comprá-lo.

VERSO PARA DECORAR

“O que é impossível para as pessoas é possível para Deus.”
Lucas 18:27

REFERÊNCIAS

Mateus 14:22-32; Marcos 6:45-51; João 6:16-21; *O Desejado de Todas as Nações*, p. 294-299; *O Libertador*, p. 216-219.

OBJETIVOS

A criança deverá:

SABER que Jesus pode fazer o que é impossível fazermos por nós mesmos.

SENTIR-SE resgatada do pecado por Jesus.

RESPONDER confiando que Jesus tem poder para nos salvar.

MENSAGEM CENTRAL

Somos salvos ao manter nossos olhos fixos em Jesus.

Resumo da lição

Depois de alimentar 5.000 pessoas, Jesus enviou os discípulos adiante dele, através do lago, enquanto Ele despedia a multidão. Ao anoitecer, os discípulos lutaram para avançar enfrentando fortes ventos e ondas enfurecidas. Jesus foi ao encontro dos atemorizados discípulos caminhando pela superfície do lago. Ele os tranquilizou. Pedro disse: “Se é realmente o Senhor, ordene que eu vá caminhando sobre as águas até onde está!” (Mt 14:28). Jesus disse: “Venha”, e Pedro saiu do barco caminhando em direção a Jesus. Mas logo ficou com medo e começou a afundar. Jesus o apanhou e o salvou.

Esta lição fala sobre graça. Eis uma lição essencialmente sobre a graça. É impossível para seres humanos efetuarem a própria salvação. O vento, as ondas, a própria natureza do homem em relação à lei da gravidade, tudo trabalha contra a possibilidade de salvação por nós mesmos. Jesus, porém, nos alcança através dos próprios elementos que fazem a salvação parecer impossível e efetua nossa salvação. Nossa parte é admitir que devemos manter os olhos fixos nele e que sem Ele nos afogaremos.

Enriquecimento para o professor

“Pedro foi o primeiro converso cristão que resultou do que poderíamos chamar dos esforços de um leigo. Sua avidez, fervor, coragem, vigor e habilidade de organização lhe concederam uma posição de liderança entre os discípulos desde o início. Era, antes de mais nada, um homem de ação e sua disposição repleta de entusiasmo era seu traço de personalidade mais marcante. Era também um homem de extremos marcados, com virtudes assinaladas e sérios defeitos – atributos de caráter aparentemente contraditórios existiam lado a lado nele. Em geral, era caloroso, generoso, ousado e confiante, mas também podia ser egoísta, orgulhoso, impulsivo ou irresponsável. Em um momento de crise, podia se tornar fraco, covarde e vacilante e era impossível asseverar qual lado de seu caráter e personalidade prevaleceria” (DBASD, p. 1047).

Completamente convertido depois da ressurreição de Jesus, Pedro se tornou um dos pilares da igreja cristã primitiva, trabalhando a maior parte do tempo em favor de seus companheiros judeus. A tradição diz que ele foi crucificado de cabeça para baixo porque se sentia indigno de morrer como morrera Jesus. O Evangelho de Marcos, escrito por João Marcos, a quem Pedro se refere como “meu filho”, registra Pedro como testemunha ocular da vida de Jesus (ver DBASD, p. 1048, 1049).

“Quantas vezes, ao passarmos pela aflição, fazemos como Pedro! Olhamos para as ondas, em vez de manter os olhos fixos no Salvador. Os pés vacilam, e as impetuosas águas avançam sobre nós. Jesus não disse a Pedro que fosse até Ele para que perecesse; não nos chama a segui-Lo, para depois nos abandonar” (*O Desejado de Todas as Nações*, p. 298).

Decoração da sala

Veja a lição 5. Acrescente ao piso um pedaço de papel azul (ou papel-água) a um canto para representar água e faça um esboço de barco com fita-crepe.

Programação			
Parte do programa	Minutos	Atividades	Material Necessário
Boas-vindas		Receber as crianças à porta.	
1 ATIVIDADES PREPARATÓRIAS	até 10	A. Lagos e mares B. Pista com obstáculos	mapa-múndi ou globo cadeiras, vendas para os olhos
* ORAÇÃO E LOUVOR * Esta atividade pode ser feita em qualquer momento da programação.	até 10	Confraternização Louvor sugerido Missões Ofertas Oração	
2 LIÇÃO BÍBLICA	até 20	Vivenciando a história Verso para decorar Estudo da Bíblia	tecido ou papel azul, roupas dos tempos bíblicos, adulto para representar Jesus saquinho de areia ou papel embolado, quadro de giz ou branco, giz ou marcador Bíblias
3 APLICAÇÃO DA LIÇÃO	até 15	Olhando para Jesus	Bíblia
4 COMPARTILHANDO A LIÇÃO	até 15	O lembrete	fio de lã ou fita estreita
5 ENCERRAMENTO			

Boas-vindas

Cumprimente as crianças à porta. Pergunte como foi a semana, se algo as deixou alegres ou as entristeceu. Inicie a atividade preparatória escolhida.

1 Atividades preparatórias

Escolha uma ou mais atividades que se adaptem melhor à situação da classe.

A. Lagos e mares

Peça que as crianças olhem o mapa-múndi ou globo. Pergunte a elas onde se localizam diferentes lagos e oceanos e verifique quem primeiro pode encontrá-los. Peça que elas localizem o Mar da Galileia. Depois conte os seguintes fatos sobre o Mar da Galileia:

É um lago de água doce, alimentado pelo rio Jordão. Fica a 210 metros abaixo do nível do mar. Tem 21 quilômetros de comprimento por 13 quilômetros de largura. Sua profundidade é de 40 a 45 metros. A baixa altitude

VOCÊ PRECISA DE:

- mapa-múndi ou globo

do lago é responsável por seu clima semitropical. Ele é circundado por montes altos, e está sujeito a tempestades repentinas e extremamente violentas. [Dados extraídos do DBASD, p. 546.]

► Para Refletir

Dê tempo para respostas. *Vocês já nadaram em um lago? E em um mar ou oceano? O que aconteceria se vocês entrassem na água sem saber nadar? A história bíblica de hoje é sobre Pedro e o Mar da Galileia. Jesus fez algo que é impossível fazermos, e Pedro teve que aprender a confiar em Jesus ou acabaria se afogando. O verso para decorar é: “O que é impossível para as pessoas é possível para Deus” (Lucas 18:27). A mensagem de hoje é:*

SOMOS SALVOS AO MANTER NOSSOS OLHOS FIXOS EM JESUS.

VOCÊ PRECISA DE:

- cadeiras
- vendas para os olhos

B. Pista com obstáculos

Arrume as cadeiras em volta da sala como uma pista com obstáculos. Divida as crianças em duplas. Peça que uma criança de cada dupla coloque uma venda nos olhos. A criança vendada deverá segurar o braço da outra criança, para que esta a guie em volta da sala. Instrua a criança que não está vendada para que tranquilize a que está vendada dizendo que tudo dará certo, pois está cuidando dela. As seguintes frases poderão ser usadas: “Não fique com medo.” “Tudo está bem.” “Estamos chegando a um obstáculo, mas vamos contorná-lo.”

Dê tempo e inverta os papéis. Desta vez a criança sem a venda dirá coisas como: “Oh, não! Vamos bater naquela cadeira!” “Acho que não conseguirei guiar você pela sala sem você cair.”

► Para Refletir

Dê tempo para respostas. *Quando usaram a venda, vocês ficaram com medo de se machucar? Por quê? O que fez a diferença? Quando seu colega disse que cuidaria de vocês, vocês acreditaram? Quando seu colega parecia amedrontado e inseguro, vocês acreditaram?*

Quando acreditamos que nosso colega cuidaria de nós, confiamos nele. Vocês já conheceram alguém em quem não podiam confiar? Como era esse sentimento? Quais são algumas pessoas em quem vocês podem confiar? Em quem todos podem confiar, não importa o que aconteça?

Nossa história bíblica de hoje é sobre Pedro aprendendo a confiar em Jesus. Nós também precisamos fazer isso. O verso para decorar é: “O que é impossível para as pessoas é possível para Deus” (Lucas 18:27). A mensagem de hoje é:

SOMOS SALVOS AO MANTER NOSSOS OLHOS FIXOS EM JESUS.

* Oração e louvor

Confraternização

Se for conveniente, conte aos alunos as alegrias e tristezas relatadas no momento da chegada das crianças. Dê tempo para que compartilhem experiências do estudo da lição da semana e recapitem o verso para decorar. Receba as visitas de maneira bem calorosa e entregue a elas um cartão, um adesivo ou outra lembrancinha. Comemore aniversários (ore pelos aniversariantes), eventos especiais ou conquistas dignas de menção.

Louvor sugerido

“Sempre Confiante”, do *Hinário Adventista*, nº 210

“Não Há o Que Temer”, do *Hinário Adventista*, nº 214

Missões

Apresente a história do *Informativo Mundial das Missões* ou outro relato missionário disponível. Enfatize como devemos manter os olhos em Jesus ao sermos salvos.

Ofertas

Continue a recolher a oferta em uma caixa de presente. *Nossas ofertas ajudarão outras pessoas a aprender a olhar a Jesus para serem salvas.*

Oração

Continue agradecendo a Deus por Seu Presente a nós, Jesus. Peça que o Espírito Santo fale ao coração das crianças e as ajude a permanecer com os olhos em Jesus.

2 Lição bíblica

Vivenciando a história

Personagens: Jesus, 12 discípulos.

Peça que um adulto vestido com roupa dos tempos bíblicos represente Jesus. Escolha crianças para representar Pedro, João e André (outras crianças podem representar os outros discípulos). Vista as crianças que participarão da encenação com roupas dos tempos bíblicos.

Peça que as crianças ouçam cuidadosamente e encenem a viagem dos discípulos através do Mar da Galileia. Agite o papel azul (ver *Decoração da Sala*) entre o “barco” e a pessoa que encena a parte de Jesus.

VOCÊ PRECISA DE:

- tecido ou papel azul
- roupas dos tempos bíblicos
- adulto para representar Jesus

– Mal posso acreditar no que aconteceu hoje! – disse Pedro balançando a cabeça.

Ele estava se lembrando de como Jesus tinha alimentado uma multidão naquele dia.

– Apenas com uns poucos pãezinhos e alguns peixinhos! – ele exclamou. – Jesus fez com que isso fosse suficiente para alimentar milhares de pessoas!

– Foi maravilhoso! – acrescentou João. – Nunca pensei que veria algo parecido!

Os discípulos continuaram conversando enquanto o barco calmamente prosseguia viagem. Eles falavam sobre os milagres daquele dia. Esperavam que Jesus consentisse que o povo O coroasse rei. Mas ao fim do dia, Jesus os havia mandado embora dizendo: “Vão à frente. Atravessem o lago de barco.” Depois, Jesus tinha despedido o povo para seus lares e se retirado para um lugar calmo a fim de orar.

Nuvens escuras começaram a se juntar sobre o lago. O vento levantava furiosas ondas contra o barco de pesca. Logo todos estavam envolvidos pelo barulho da tempestade. Os experientes pescadores remaram mais e mais forte, mas a tempestade era mais forte do que eles.

A tempestade continuou sua fúria através da noite. Mesmo assim, os discípulos continuaram remando e se esforçando para alcançar a praia. Jesus viu a luta deles. O vento tornava as ondas cada vez mais altas. Jesus, então, resolveu ir ao encontro dos discípulos.

De repente, os discípulos viram alguém caminhando sobre a água em direção a eles como se estivesse em solo seco. Com medo, eles gritaram:

– Olhem! É um fantasma! Alguém está caminhando sobre a água!

– Não tenham medo! – gritou uma voz familiar. – Sou Eu, Jesus!

Os discípulos ficaram tão maravilhados que, por um momento, ninguém disse nada. Então Pedro gritou:

– Se és Tu realmente, manda-me ir ter Contigo caminhando sobre as águas.

– Venha! – acenou Jesus em direção a Seu impaciente e, algumas vezes, impetuoso discípulo. Ele sorriu, encorajando Pedro a jogar a perna sobre a beirada do barco.

Olhando para Jesus, Pedro começou a caminhar sobre a água. Ele deu diversos passos. Então desviou seu olhar de Jesus, voltando-se para os discípulos. Ele deve ter pensado: “Ei! Olhem para mim! Vocês acreditam no que estão vendo?”

Ao começar a voltar-se em direção a Jesus, viu as ondas enormes e sentiu o vento forte. Ele ficou com medo e começou a afundar. Imediatamente, sua coragem se foi.

– Jesus – gritou ele –, salva-me!

Exatamente no momento em que Pedro começou a afundar, o forte braço de Jesus se estendeu para ele. Jesus segurou-lhe a mão e o ergueu.

– Por que você perdeu a fé, Pedro? – perguntou Jesus. – Você precisava apenas continuar olhando para Mim.

Jesus colocou o braço em torno do discípulo e, em silêncio, entraram juntos no barco. Depois que Jesus entrou no barco, o vento parou e as ondas se acalmaram. O pequeno barco de pescadores voltou a navegar calmamente em direção ao outro lado do lago.

Hoje, Jesus nos diz: “Apenas olhem para Mim! Estou aqui para resgatá-los! Vocês não podem fazer isso sozinhos, mas não se preocupem. Eu posso salvar vocês! Apenas confiem em Mim!”

► Para Refletir

Dê tempo para respostas. *O que vocês pensaram quando viram Jesus? Quando viram Pedro começando a afundar? Pedro, o que você pensou quando começou a afundar?*

Por que vocês acham que Pedro queria caminhar sobre a água? Vocês gostariam de caminhar sobre a água? Por que Pedro não manteve os olhos em Jesus?

Jesus resgatou Pedro, embora o discípulo estivesse em apuros por culpa própria. Por que Jesus o resgatou? Vocês se lembram de nossa mensagem? Vamos dizê-la juntos:

SOMOS SALVOS AO MANTER NOSSOS OLHOS FIXOS EM JESUS.

VOCÊ PRECISA DE:

- saquinho de areia ou papel embolado
- quadro de giz ou branco
- giz ou marcador

Verso para decorar

Escreva o verso para decorar no quadro: "O que é impossível para as pessoas é possível para Deus" (Lucas 18:27).

Peça que as crianças se sentem em círculo. Uma delas deve começar dizendo a primeira palavra do verso para decorar e atirar o saquinho de areia ou papel embolado para outra criança. Esta criança diz a palavra seguinte do verso e atira o saquinho de areia ou papel embolado para outra criança. Continue a atividade até que o verso seja repetido pelo menos três vezes. Então peça que voluntários digam o verso. Repita até que todos saibam o verso.

VOCÊ PRECISA DE:

- Bíblias

Estudo da bíblia

Vamos ler sobre outra terrível tempestade no Mar da Galileia. Abram a Bíblia em Mateus 8:23-27.

Adultos podem ajudar quando necessário. Peça que voluntários leiam um verso cada um. Explique que essa tempestade aconteceu no começo do ministério de Jesus.

► Para Refletir

Dê tempo para respostas. *Por que os discípulos estavam com medo? Por que vocês acham que Jesus continuou dormindo durante a tempestade? (Ele confiava completamente em Seu Pai para salvá-Lo; Ele tinha completa paz mental.)*

O que Jesus disse para acalmar a tempestade? O que os discípulos disseram então? Eles tinham mantido os olhos em Jesus ou na tempestade? Como podemos manter os olhos em Jesus? Vamos dizer novamente nossa mensagem:

SOMOS SALVOS AO MANTER NOSSOS OLHOS FIXOS EM JESUS.

3 Aplicação da lição

VOCÊ PRECISA DE:

- Bíblia

Olhando para Jesus

Em nossa lição de hoje, falamos sobre manter os olhos em Jesus. Como podemos fazer isso? Vamos pensar em pelo menos três maneiras, três coisas que podemos fazer, que nos ajudarão a manter os olhos em Jesus.

Levante a Bíblia e pergunte: *Como a Bíblia pode nos ajudar a manter os olhos em Jesus? (Podemos estudá-la diariamente, procurar nela as mensagens de Deus para nós; falar às outras pessoas sobre o que lemos. A Bíblia nos ajuda saber o que Jesus espera que façamos, como quer que vivamos cada dia.) Quais são algumas pessoas que nos ajudarão a manter os olhos em Jesus? (Pais cristãos, pastor, professores, amigos.) Como eles nos ajudarão?*

Junte as mãos como para orar, e diga: *Como a oração nos ajuda a manter os olhos em Jesus? (Ela nos ajuda a pensar em Jesus. Podemos falar com Ele quando precisamos de Sua ajuda para não fazer coisas erradas ou que nos impedem de pensar em Jesus e em como Ele espera que vivamos.)*

► Para Refletir

Vocês sabiam que há muitas maneiras pelas quais podemos manter nossos olhos em Jesus? O que realmente quer dizer “manter os olhos em Jesus”? (Buscar ser mais semelhantes a Ele; entregar nossa vida a Jesus para fazer a vontade Dele; procurar saber o que Ele quer que façamos, como servir-Lhe e como servir às pessoas à nossa volta, etc.)

Quais das maneiras que acabamos de mencionar é mais fácil para vocês? Qual é a mais difícil? Qual delas vocês praticam cada dia? Por que é importante manter os olhos em Jesus? (Para ser filhos de Deus; para ajudar outras pessoas a conhecê-Lo; para que estejamos preparados quando Ele vier; para que possamos viver com Ele para sempre.) Vocês se lembram de nossa mensagem? Vamos dizê-la juntos:

SOMOS SALVOS AO MANTER NOSSOS OLHOS FIXOS EM JESUS.

4 Compartilhando a lição

O lembrete

Dê aos alunos dois pedaços de fio. Ajude-os a amarrar o fio em um dedo, cuidando para que não fique apertado a ponto de machucar a criança. Vocês já ouviram de pessoas que amarram um fio no dedo para poder se lembrar de alguma coisa? O fio no dedo de vocês é para que se lembrem de manter os olhos em Jesus e para que não se esqueçam de falar a alguém sobre nossa lição de hoje.

Quando alguém perguntar a vocês a respeito do fio que têm amarrado no dedo, digam à pessoa que é para ajudar vocês a se lembrarem de manter os olhos em Jesus. Amarrem o outro fio no dedo da pessoa enquanto contam para ela a história de Pedro caminhando sobre a água. Digam-lhe: Este fio é para que você se lembre de que, ao manter os olhos em Jesus, podemos ser salvos.

► Para Refletir

Dê tempo para respostas. E se ninguém perguntar sobre o fio amarrado no dedo de vocês? Vocês conseguirão encontrar alguém com quem compartilhar seu outro pedaço de fio? O que vocês dirão para a pessoa? Lembrem-se, nossa mensagem é:

SOMOS SALVOS AO MANTER NOSSOS OLHOS FIXOS EM JESUS.

Vamos repeti-la juntos.

5 Encerramento

Em uma breve oração, peça a Deus que ajude as crianças a se lembrarem de manter os olhos em Jesus. Agradeça a Deus por Ele fazer por nós o que nós mesmos não podemos: salvar a nós mesmos.

VOCÊ PRECISA DE:

- fio de lã ou fita estreita

16 de novembro

Lição 7



DA TRISTEZA PARA A ALEGRIA

GRAÇA

O amor de Jesus é um presente. Não o merecemos nem podemos comprá-lo.

VERSO PARA DECORAR

“Transformarei seu pranto em alegria; Eu os consolarei e lhes darei exultação em lugar de tristeza.” Jeremias 31:13

REFERÊNCIAS

Lucas 7:11-17; *O Desejado de Todas as Nações*, p. 247-249; *O Libertador*, p. 183, 184.

OBJETIVOS

A criança deverá:

SABER que Jesus compreende nossas tristezas e nossos sofrimentos.

SENTIR que Jesus deseja transformar nossa tristeza em alegria.

RESPONDER agradecendo a Deus Seu carinho e amor nas horas de tristeza.

MENSAGEM CENTRAL

Jesus nos concede gratuitamente Seu amor e Sua graça.

Resumo da lição

Ao se aproximarem da pequena cidade de Naim, Jesus e Seus discípulos encontraram o cortejo fúnebre do filho único de uma viúva que morava na cidade. Jesus sentiu compaixão da mulher e lhe disse que não chorasse. Então Ele Se aproximou do caixão, tocou-o e disse ao jovem morto que se levantasse. O rapaz obedeceu imediatamente, sentou-se e começou a falar. Jesus, então, entregou o jovem à sua mãe, e houve ali uma feliz reunião. Aqueles que presenciaram ficaram “cheios de temor” e disseram que Jesus era um profeta enviado por Deus para ajudar Seu povo. Essa foi a primeira ressurreição de alguém registrada durante o tempo em que Jesus viveu na Terra.

Esta lição fala sobre graça. A viúva não pediu ajuda a Jesus. Ele Se encheu de compaixão e espontaneamente, sem restrição ou pretensão, agiu para restabelecer o filho, que era a única fonte de sustento da viúva. As boas-novas são que Jesus veio para ajudar Seu povo, e nós ficamos cheios de temor e alegria por essa manifestação de Seu poder.

Enriquecimento para o professor

Os judeus contratavam pranteadores para chorar quando alguém morria. Eles também contratavam tocadores de flauta. Uma pessoa enlutada rasgava a roupa que usava. Havia 39 regulamentos para orientar como os lamentadores deveriam rasgar sua vestimenta! O filho da viúva com certeza estava em um longo cesto de vime, como os usados nos tempos do Novo Testamento para transportar os mortos para o local do sepultamento. Um filho era importante para a mulher, especialmente viúva, pois era responsabilidade dele cuidar da mãe. Essa foi a primeira vez que Jesus ressuscitou alguém (ver *CBASD*, v. 5, p. 834; *DBASD*, p. 941).

“O toque de Jesus no caixão era um sinal, aos que o carregavam, para que parassem. De acordo com a lei de Moisés, qualquer contato com cadáver, mesmo o toque em um esquife, trazia contaminação cerimonial por sete dias. [...] Mas, para Jesus, que não conhecia o pecado nem a contaminação, e que era a Fonte da vida, não poderia haver contaminação por causa do contato com a morte” (CBASD, v. 5, p. 834).

“Era uma cena que cortava o coração. O falecido era filho único de sua mãe, e ela, uma viúva. A solitária aflita acompanhava à sepultura seu único apoio e conforto terrestre. ‘Vendo-a, o Senhor Se compadeceu dela.’ Caminhando a pobre mãe, com os olhos cegados pelo pranto, sem reparar em Sua presença, Ele Se aproximou dela, dizendo suavemente: ‘Não chores!’ (Lc 7:13). Cristo estava prestes a transformar sua dor em alegria; no entanto, não pôde deixar de usar essa expressão de terna compaixão” (O Desejado de Todas as Nações, p. 248).

Decoração da sala

A mesma da lição 5.

Programação			
Parte do programa	Minutos	Atividades	Material Necessário
Boas-vindas		Receber as crianças à porta.	
1 ATIVIDADES PREPARATÓRIAS	até 10	A. Combustível do corpo B. O amor de Deus	papel, lápis
* ORAÇÃO E LOUVOR * Esta atividade pode ser feita em qualquer momento da programação.	até 10	Confraternização Louvor sugerido Missões Ofertas Oração	
2 LIÇÃO BÍBLICA	até 20	Vivenciando a história Verso para decorar Estudo da Bíblia	cesta ou caixa grande cartaz com o verso para decorar Bíblias
3 APLICAÇÃO DA LIÇÃO	até 15	Situações	
4 COMPARTILHANDO A LIÇÃO	até 15	Cartão	cópias do cartão (ver p. 85), tesoura, material de artesanato
5 ENCERRAMENTO			

Boas-vindas

Cumprimente as crianças à porta. Pergunte como foi a semana, se algo as deixou alegres ou as entristeceu. Inicie a atividade preparatória escolhida.

1 Atividades preparatórias

Escolha uma ou mais atividades que se adaptem melhor à situação da classe.

A. Combustível do corpo

Peça que as crianças desenhem uma lâmpada ou um carro e pensem sobre o que dará a eles energia. Peça que as crianças compartilhem o desenho com a classe.

VOCÊ PRECISA DE:

- papel
- lápis

► Para Refletir

Dê tempo para respostas. *O que vocês precisam para fazer uma lâmpada ou um carro funcionar? Sim, energia. Qual é a energia que uma lâmpada ou um carro necessita? (Eletricidade, querosene, gás, gasolina, álcool, etc.) O que acontece quando a energia acaba? Como o amor de Deus é parecido com a eletricidade ou a gasolina? Sem o poder de Deus, nós somos como uma lâmpada desligada ou um carro sem gasolina.*

A história de hoje é sobre um jovem em cujo corpo faltou “combustível”. Ele havia morrido, mas o amor e o poder de Jesus levaram alegria à mãe do rapaz. Nosso verso para decorar é: “Transformarei seu pranto em alegria; Eu os consolarei e lhes darei exultação em lugar de tristeza” (Jeremias 31:13). A mensagem de hoje é:

JESUS NOS CONCEDE GRATUITAMENTE SEU AMOR E SUA GRAÇA.

B. O amor de Deus

Divida a classe em duplas. Peça que cada dupla pense em um fim para a seguinte frase: “O amor de Deus é tão grande como _____.” Peça que as duplas compartilhem suas frases umas com as outras.

► Para Refletir

Dê tempo para respostas. *Vocês fizeram um ótimo trabalho finalizando a frase! Mas vocês podem realmente encontrar palavras para dizer quão grande é o amor de Deus? Por quê? O amor de quem pode nos satisfazer plenamente? Isso significa que o amor de vocês pode crescer e ser tão grande como o amor de Deus? Provavelmente não, mas ele pode crescer!*

Em nossa história de hoje, veremos como Jesus Se encheu de compaixão e amor quando viu um cortejo fúnebre. Nosso verso para decorar é: “Transformarei seu pranto em alegria; Eu os consolarei e lhes darei exultação em lugar de tristeza” (Jeremias 31:13). A mensagem de hoje é:

JESUS NOS CONCEDE GRATUITAMENTE SEU AMOR E SUA GRAÇA.

* Oração e louvor

Confraternização

Se for conveniente, conte aos alunos as alegrias e tristezas relatadas no momento da chegada das crianças. Dê tempo para que compartilhem experiências do estudo da lição da semana e recapitem o verso para decorar. Receba as visitas de maneira bem calorosa e entregue a elas um cartão, um adesivo ou outra lembrancinha. Comemore aniversários (ore pelos aniversariantes), eventos especiais ou conquistas dignas de menção.

Louvor sugerido

“Jesus Me Quer Bem”, do *Hinário Adventista*, nº 524

“Sou Feliz”, do *Hinário Adventista*, nº 545

Missões

Apresente a história do *Informativo Mundial das Missões* ou outro relato missionário disponível.

Ofertas

Continue a recolher a oferta em uma caixa de presente.

Oração

Agradeça a Deus Seu presente a nós, Jesus, e Seu amor oferecido a nós gratuitamente. Agradeça-Lhe a oportunidade que temos de falar aos outros sobre Seu amor.

2 Lição bíblica

Vivenciando a história

Personagens: carregadores de esquife.

Peça que diversas crianças encenem ao carregar uma cesta grande e comprida para a frente da sala.

VOCÊ PRECISA DE:

- cesta ou caixa grande

Jesus e Seus amigos conversavam e sorriam ao caminhar por uma estrada poeirenta. A pequena cidade montanhosa de Naim apareceu diante deles. Em alguns lugares, a estrada em direção à cidade era acidentada e pedregosa. Ao longo do caminho, Jesus vinha falando às pessoas sobre o amor de Deus por elas. Ele havia curado os doentes que tinha encontrado pelo caminho.

Perto de Naim, o grupo alegre parou de repente. Todos ficaram em silêncio diante de um cortejo triste que deixava o portão da cidade. Uma expressão de tristeza apareceu no rosto de Jesus. Enquanto a procissão se aproximava, Jesus e Seus amigos souberam que uma viúva tinha perdido seu único filho. Jesus percebeu que aquela mulher estava muito aflita. Seu próprio coração se encheu de tristeza ao ver aquela mãe sofrendo enquanto ela chorava pelo filho. Jesus sabia que o marido dela havia morrido algum tempo antes. O filho havia sido o único a cuidar dela desde que o pai morrera. Mas agora a mulher não tinha mais ninguém! É provável que tivesse sido deixada sem dinheiro e sem lar.

A mulher prosseguia, chorando, e não percebeu a presença de Jesus. Ele Se aproximou dela e lhe falou bondosamente:

– Não chore.

Então Jesus Se voltou para o caixão aberto no qual estava o filho dela. Os homens que levavam o caixão pararam ao Jesus colocar a mão nele. Todos esperaram para ver o que aconteceria em seguida.

Olhando para o corpo sem vida, Jesus disse:

– Jovem, Eu lhe digo: levante-se!

A voz forte de Jesus alcançou a multidão. De repente, o filho da viúva se sentou e começou a falar! Jesus o pegou pela mão e o levantou. Depois, entregou o rapaz à mãe dele. A mulher e o filho se abraçaram bem forte, enquanto as lágrimas de tristeza de poucos instantes atrás se transformaram em lágrimas de alegria!

Os que viram o que havia acontecido ficaram maravilhados e começaram a louvar a Deus. E a novidade sobre Jesus interrompendo um funeral se espalhou por lugares distantes! As pessoas nunca tinham ouvido sobre algo assim. Mas os que estavam ali e viram o que havia acontecido rapidamente espalharam a notícia para outras pessoas.

Aquela foi a primeira vez enquanto esteve na Terra que Jesus ressuscitou uma pessoa. Jesus nos ama assim como amou a viúva e seu filho. Ela não havia pedido ajuda a Jesus. Ele viu as lágrimas e a tristeza daquela mãe e teve compaixão dela. Seu amor e preocupação pelo sofrimento dela O levou a realizar um milagre de vida. Jesus transformou a tristeza daquela mãe em alegria.

Jesus também pode transformar nossa tristeza em alegria. Ele ama cada um de nós e deseja que sejamos felizes. Ele transformará muitas tristezas em alegria quando vier novamente. E nessa ocasião Ele ressuscitará aqueles que estiverem na sepultura e entregaram o coração a Ele antes de morrer. Que dia de alegria será aquele! Mães, pais, filhos e filhas estarão juntos outra vez para viver com Jesus para sempre!

► Para Refletir

Dê tempo para respostas. *Nossa história de hoje diz algo sobre a fé que uma viúva teve em Deus. A viúva pediu ajuda a Jesus? Por que Jesus a ajudou?*

Alguém de nós fez alguma coisa para receber o amor de Jesus e Sua ajuda? Por que Ele sempre nos ajuda? Jesus diz: “Venha a Mim, e Eu salvarei você.” Como podemos ir a Jesus? Quando veremos o poder de Jesus ao ressuscitar pessoas? Por que Ele o fará? Vocês se lembram de nossa mensagem? Vamos dizê-la juntos:

JESUS NOS CONCEDE GRATUITAMENTE SEU AMOR E SUA GRAÇA.

Verso para decorar

Escreva o verso para decorar em forma de jogral onde todos possam ver. Repita várias vezes até que todos saibam de cor.

Meninas: “Transformarei

Meninos: seu pranto em alegria;

Meninas: Eu os consolarei

Meninos: e lhes darei exultação em lugar de tristeza.”

Todos: Jeremias 31:13

VOCÊ PRECISA DE:

- cartaz com o verso para decorar

VOCÊ PRECISA DE:

• Bíblia

Estudo da Bíblia

A Bíblia registra outras ocasiões em que Jesus ressuscitou pessoas. Vamos descobrir duas dessas ocasiões. Enquanto vocês leem os textos bíblicos seguintes, pensem no que aconteceu. Como Jesus transformou a tristeza em alegria? Preparem-se para falar sobre isso.

Peça que voluntários leiam os textos abaixo. Adultos podem ajudar se for necessário.

Mateus 9:18, 19, 23-25 (a filha do líder da sinagoga)

João 11:38-44 (Lázaro)

► Para Refletir

Dê tempo para respostas. *Que pessoas foram ressuscitadas? Por que Jesus escolheu fazer essas pessoas voltarem a viver? Como vocês acham que as famílias dessas pessoas se sentiram? Apenas quem tem poder de fazer as pessoas ressuscitar, ou voltar à vida? (Deus, Jesus.) Estou muito feliz porque Ele é todo-poderoso, e vocês? Quando Ele ressuscitará pessoas novamente? (Quando voltar, Ele ressuscitará todos os que morreram crendo Nele.) Naquele dia, a tristeza se transformará em alegria.*

Jesus nos dá Seu amor hoje justamente como deu ao povo dos tempos bíblicos. Ele quer nos salvar e transformar nossas tristezas em alegria. Vamos dizer novamente nossa mensagem:

JESUS NOS CONCEDE GRATUITAMENTE SEU AMOR E SUA GRAÇA.

3 Aplicação da lição**Situações**

Por favor, respondam às perguntas após eu ler cada situação.

1. Os pais de Cristina estão se divorciando. Vocês a veem na escola e sabem que ela está triste. O que vocês podem fazer para ajudar Cristina em sua tristeza? O que Deus pode fazer?
2. O pai de Guilherme ficou desempregado. Ele está procurando outro trabalho, mas está sendo difícil achar. Enquanto isso, a família tem sido cuidadosa em relação ao dinheiro, de maneira que Guilherme não poderá participar de um passeio ao zoológico. O que vocês podem fazer por Guilherme? O que Deus pode fazer?
3. O avô de Tiago morreu poucos dias atrás. Tiago está hoje na classe da Escola Sabatina. O que vocês podem fazer para ajudar Tiago em sua tristeza? O que Deus pode fazer?

► Para Refletir

Dê tempo para respostas. *Jesus sentiu a dor da viúva de Naim? (Sim.) Vocês sentem a dor dos outros quando eles estão magoados, tristes ou solitários? Isso é fácil ou difícil? Como vocês podem ajudar a transformar a tristeza de outros em alegria? Quando vocês fazem isso, vocês estão mostrando empatia. Empatia significa saber como alguém se sente. Jesus mostra empatia por nós. Ele nos ama e cuida de nós quando estamos tristes. Ele deseja transformar nossa tristeza em alegria.*

Vamos novamente dizer juntos a mensagem de hoje:

JESUS NOS CONCEDE GRATUITAMENTE SEU AMOR E SUA GRAÇA.

VOCÊ PRECISA DE:

- cópias do cartão (ver p. 85)
- tesoura
- material de artesanato

4 Compartilhando a lição**Cartão**

Com antecedência, faça uma cópia do cartão para cada criança. Peça que pintem e decorem com o material disponível.

► Para Refletir

Por causa do grande amor de Deus por nós, Ele deseja que tenhamos alegria em vez de tristeza, assim como Jesus fez para a viúva de Naim. A graça de Deus significa que não a merecemos nem podemos comprá-la, mas Ele a dá gratuitamente a todos que O amam e O aceitam como seu Salvador. Vocês amam a Deus? Amam a Jesus? Vocês desejam que outras pessoas saibam sobre Seu amor e Sua graça?

Em alguma ocasião durante a semana, compartilhem seu cartão com alguém que esteja triste. Contem à pessoa sobre a viúva de Naim e o filho dela. Estejam certos de dizer que Jesus também deseja transformar a tristeza dela em alegria. Vamos dizer juntos nossa mensagem mais uma vez:

JESUS NOS CONCEDE GRATUITAMENTE SEU AMOR E SUA GRAÇA.

5 Encerramento

Faça uma oração curta mais ou menos assim: Nós Te agradecemos, ó Deus, Teu amor e Tua graça concedidos gratuitamente a nós. Nós Te amamos. Em nome de Jesus, amém.

23 de novembro

Lição 8



A PARÁBOLA DO GRANDE BANQUETE

GRAÇA

O amor de Jesus é um presente. Não o merecemos nem podemos comprá-lo.

VERSO PARA DECORAR

“Feliz será aquele que participar do banquete no Reino de Deus.” Lucas 14:15

REFERÊNCIAS

Lucas 14:15-24; *Parábolas de Jesus*, p. 125-136.

OBJETIVOS

A criança deverá:

SABER que Jesus convida todos ao Seu “banquete”, Seu presente da salvação.

SENTIR gratidão pelo convite ao banquete de Jesus.

RESPONDER dizendo “sim” a Jesus ao aceitar Seu convite.

MENSAGEM CENTRAL

Jesus nos convida a estar com Ele no Céu.

Resumo da lição

Jesus contou uma história sobre um homem rico que preparou um banquete. O homem enviou seu servo para buscar os convidados, mas muitos se desculparam e disseram que não poderiam ir. Assim, o homem convidou pobres e aleijados para seu banquete. Essas pessoas aceitaram ir à festa. Quando foi dito que ainda havia lugar, o homem disse para o servo sair às ruas e convidar mais pessoas para o banquete.

Esta lição fala sobre graça. O banquete representa o gratuito presente da salvação, disponível a todos. O convite para o banquete é para todas as pessoas da Terra. Mas muitos dão desculpas. Há pessoas que não aceitam o presente de Deus por causa do dinheiro, de responsabilidades e relacionamentos que se interpõem em seu caminho. Jesus deseja que saibamos que embora o convite seja para todos, nós precisamos aceitá-lo para estar com Ele em Seu banquete.

Enriquecimento para o professor

“Nas culturas orientais, ainda é costume enviar um mensageiro pouco tempo antes do início da festa, para lembrar os convidados. [...]”

“Os que rejeitaram o convite do evangelho valorizaram mais os interesses temporais do que as coisas eternas. [...]”

“Alguns reconhecem que este homem [recentemente casado] baseava sua recusa em certas isenções de obrigações militares e tarefas civis, concedidas durante o primeiro ano da vida marital (ver com. de Dt 24:5). [...] No entanto, essa lei não o isentava do convívio social. [...]”

“Transmitir o convite do evangelho aos que estavam ‘nos caminhos e atalhos’ refere-se principalmente à evangelização dos gentios depois da rejeição final do evangelho por parte dos judeus, como nação. [...]”

“Jesus não ensina nesta parábola que as posses terrenas são necessariamente incompatíveis com o reino celestial, mas que a afeição exagerada pelos bens materiais desqualifica a pessoa para o Céu – na verdade, tira-lhe o desejo pelas coisas divinas” (CBASD, v. 5, p. 891, 893, 894).

“Pela grande ceia, Cristo representa as bênçãos oferecidas pelo evangelho. A provisão é nada menos que o próprio Cristo. [...] No banquete que preparou, Deus lhes ofereceu a maior dádiva que o Céu podia conceder – uma dádiva que excede todo o entendimento. O amor de Deus supriu o custoso banquete e proveu inesgotáveis recursos. ‘Se alguém comer deste pão’, disse Jesus, ‘viverá eternamente’ (Jo 6:51).

“Todavia, para aceitar o convite ao banquete do evangelho, precisariam subordinar seus interesses materiais ao propósito de receber a Cristo e Sua justiça. [...] O coração absorto em afeições terrenas não pode ser entregue a Deus” (Parábolas de Jesus, p. 127).

Decoração da sala

A mesma da lição 5. Acrescente uma mesa comprida, como a de um banquete.

Programação			
Parte do programa	Minutos	Atividades	Material Necessário
Boas-vindas		Receber as crianças à porta.	
1 ATIVIDADES PREPARATÓRIAS	até 10	A. Festa no Céu B. Planejando uma festa	decoreção de festa figura grande de Jesus, em feltro ou papel
* ORAÇÃO E LOUVOR * Esta atividade pode ser feita em qualquer momento da programação.	até 10	Confraternização Louvor sugerido Missões Ofertas Oração	
2 LIÇÃO BÍBLICA	até 20	Vivenciando a história Verso para decorar Estudo da Bíblia	pratinhos descartáveis, marcador permanente (ou outra caneta apropriada para escrever nos pratinhos) Bíblias
3 APLICAÇÃO DA LIÇÃO	até 15	Ajuda ou atrapalha?	
4 COMPARTILHANDO A LIÇÃO	até 15	Convite de Deus	cópias do convite (ver p. 85), material de artesanato, tesouras, canetas
5 ENCERRAMENTO			

Boas-vindas

Cumprimente as crianças à porta. Pergunte como foi a semana, se algo as deixou alegres ou as entristeceu. Inicie a atividade preparatória escolhida.

1 Atividades preparatórias

Escolha uma ou mais atividades que se adaptem melhor à situação da classe.

A. Festa no Céu

Com antecedência, antes de as crianças chegarem, enfeite uma mesa como para festa. Utilize flores, copos, pratos, guardanapos, etc. Compare essa festa com a festa do Céu.

VOCÊ PRECISA DE:

• decoreção de festa

Lição 8

► Para Refletir

Dê tempo para respostas. *O que vocês acham que poderá acontecer aqui hoje? (Uma festa.) O que vocês acham de ter uma festa na igreja? Por quê? Vocês podem imaginar Jesus vindo para participar de uma festa como esta e passar um tempo agradável conosco?*

Vou contar para vocês sobre algumas festas das quais Jesus participou quando viveu na Terra. (Casamento em Caná, a festa de Simão.) Vocês sabiam que Jesus nunca recusou um convite para ir à casa de alguém? O que vocês acham que aconteceria se nós O convidássemos para comer em nossa casa?

A história bíblica de hoje é uma parábola que Jesus contou sobre um grande banquete. Vocês sabem que haverá uma grande festa no Céu quando formos para lá? Nosso verso para decorar é: “Feliz será aquele que participar do banquete no Reino de Deus” (Lucas 14:15). A mensagem de hoje é:

JESUS NOS CONVIDA A ESTAR COM ELE NO CÉU.

VOCÊ PRECISA DE:

- figura grande de Jesus, em feltro ou papel

B. Planejando uma festa

Se for possível, monte a gravura de Jesus em feltro ou papel no centro da sala, ou em uma parede bem visível. *Vamos imaginar que esta é nossa casa e vamos fazer uma festa – uma festa em que todos possam ver que Jesus está presente. Por favor, voltem-se para a pessoa que está ao seu lado direito ou a alguém à sua frente e respondam às minhas perguntas sobre a festa. Dê cerca de 30 segundos entre as perguntas para que os alunos respondam juntos.*

Que tipo de brincadeiras e jogos haverá? O que vocês farão além das brincadeiras e jogos? O que haverá para comer? Como será a conversa de vocês? A quem vocês convidariam? Vocês poderão rir e brincar ou terão que ficar em silêncio?

► Para Refletir

Dê tempo para respostas. *Como vocês poderão se lembrar de que Jesus está sempre conosco? Vocês podem imaginar pular corda ou nadar em companhia de Jesus, no Céu? Eu imagino fazer isso! Vocês sabiam que Jesus nunca recusou um convite para ir à casa de alguém? O que aconteceria se convidássemos Jesus para comer em nossa casa?*

A história bíblica de hoje é uma parábola que Jesus contou sobre um homem dando uma festa. Vocês sabem que haverá uma grande festa no Céu quando formos para lá? Nosso verso para decorar de hoje fala sobre isso: “Feliz será aquele que participar do banquete no Reino de Deus” (Lucas 14:15). A mensagem de hoje é:

JESUS NOS CONVIDA A ESTAR COM ELE NO CÉU.

* Oração e louvor

Confraternização

Se for conveniente, conte aos alunos as alegrias e tristezas relatadas no momento da chegada das crianças. Dê tempo para que compartilhem experiências do estudo da lição da semana e recapitem o verso para decorar. Receba as visitas de maneira bem calorosa e entregue a elas um cartão, um adesivo ou outra lembrancinha. Comemore aniversários (ore pelos aniversariantes), eventos especiais ou conquistas dignas de menção.

Louvor sugerido

“Cada Dia Mais Perto”, do *Hinário Adventista*, nº 459

“O Céu”, do *Hinário Adventista*, nº 557

Missões

Apresente a história do *Informativo Mundial das Missões* ou outro relato missionário disponível. Enfatize que Deus convida todos a juntar-se a Ele no Céu.

Ofertas

Continue a recolher a oferta em uma caixa de presente. Fale sobre como Deus nos dá o maravilhoso presente da salvação sem que precisemos pagar por ele. Diga também que, ao darmos nossas ofertas, estamos ajudando a contar aos outros sobre o presente de Deus.

Oração

Agradeça a Deus Seu presente para nós: Jesus. Também agradeça-Lhe porque podemos falar aos outros sobre Seu amor.

2 Lição bíblica

Vivenciando a história

Personagens: Dono da festa, servo, dois convidados, outros convidados (restante das crianças). Peça que os quatro personagens principais encenem a história à medida que ela for contada.

– Você terminou de convidar nossos amigos? – perguntou o dono da festa.

– Sim, senhor, convidei todos eles – respondeu o servo.

– Obrigado, meu amigo. Você sempre faz um bom trabalho para mim.

O homem sorriu. Ele tinha planejado uma grande festa para seus amigos. Eles haviam sido convidados com antecedência. Quando o banquete ficou pronto, o servo tinha que avisar pessoalmente aos convidados que o dia da festa havia chegado.

Depois de bater à primeira porta, o servo esperou. Ninguém atendeu. Ele esperou mais um pouco antes de bater pela segunda vez. Depois de alguns minutos, a porta se abriu, e um homem impaciente disse:

– O que é? O que você deseja?

Com cortesia, o servo lembrou ao homem sobre o convite para o banquete.

– Por favor, senhor, venha imediatamente! Meu patrão preparou tudo. Ele está aguardando sua visita!

Com um suspiro, o homem disse:

– Oh, sem dúvida! Eu gostaria de ir, mas acabei de comprar um campo e preciso ir vê-lo. Sinto muito! Espero que você compreenda... – e rapidamente fechou a porta.

O servo, balançando a cabeça, seguiu para o próximo endereço de sua lista. “Certamente terei melhor sorte aqui”, pensou. Entretanto, ao abrir a porta, o dono da casa disse:

– Acabei de comprar cinco juntas de bois. Quero experimentá-las! Diga a seu patrão para me desculpar!

Pela terceira vez, o servo bateu a uma porta. Desta vez, um homem esticou a cabeça para fora da porta e ouviu o que o servo tinha para falar.

– Acabei de me casar! – ele anunciou. – Não posso ir!

O servo foi de casa em casa, mas aconteceu o mesmo. Todos os que tinham sido convidados para a festa pareciam ter uma boa razão para não ir. Desapontado, ele finalmente retornou para a casa de seu senhor e explicou como cada um dos convidados havia respondido e apresentado desculpas.

O dono da festa se entristeceu.

– Com certeza, isso é terrível! – disse ele. – Então convide outras pessoas! Vá pelas ruas e becos da cidade e traga todos os que quiserem vir! Apresses-se!

Depois de convidar todos os que ele conseguiu encontrar pela cidade, o servo retornou para casa, exausto. Logo, aqueles convidados para o banquete chegaram e foram recepcionados. O fiel servo observava enquanto eles entravam. Era um bom grupo, mas ainda havia lugar à mesa do banquete.

– Senhor, ainda temos lugar para mais gente – o servo relatou.

– Rápido, meu amigo! Saia pelos caminhos! Vá por todos os lugares de que se lembre! Vamos encher este lugar! Todos os que aceitarem meu convite participarão da festa comigo!

Hoje, Jesus está preparando uma festa maravilhosa e está convidando vocês para essa festa! Muitas pessoas da história deram desculpas para não ir à festa. Elas permitiram que outras coisas se tornassem mais importantes do que seu amigo. Por estarem muito ocupadas com outras coisas, não aceitaram o convite e perderam a grande festa!

Nessa parábola, o convite para a “festa” é o presente da salvação e vida eterna que Jesus nos oferece. Temos que fazer uma escolha. Podemos decidir aceitar Seu convite ou permitir que outras coisas se tornem mais importantes para nós. E vocês, o que vão fazer? Vão dizer sim, agora mesmo, ao convite que

Jesus lhes faz? Vocês querem estar com Ele no Céu? Ou perderão a grande festa que Ele está preparando ali para nós?

► Para Refletir

Jesus contou essa história para nos ajudar a compreender Seu convite para sermos salvos e vivermos com Ele no Céu. Dê tempo para respostas. Quem o homem que preparou o banquete representava? (Jesus.) Por que três convidados deram desculpas para não ir ao banquete? (Eles realmente não queriam ir. Eles estavam ocupados com outras coisas.) Que desculpas eles deram? (Tinham acabado de comprar terra, de comprar bois e de se casar.) Quais são as desculpas das pessoas para não aceitar o convite de Jesus e viver com Ele para sempre? (Estão muito ocupadas; estão mais interessadas em outras pessoas; preferem as coisas deste mundo ou o dinheiro.)

E vocês? Querem participar da festa que Jesus está preparando para vocês? Querem viver com Ele no Céu? Lembrem-se de nossa mensagem. Vamos dizê-la juntos:

JESUS NOS CONVIDA A ESTAR COM ELE NO CÉU.

VOCÊ PRECISA DE:

- pratinhos descartáveis
- marcador permanente (ou outra caneta apropriada para escrever nos pratinhos)

Verso para decorar

Com antecedência, escreva uma palavra do verso para decorar em cada pratinho. Misture os pratinhos e coloque-os em uma mesa. Em grupos de três ou quatro, peça que as crianças se aproximem da mesa e coloquem as palavras em ordem. (Para grupos maiores, use mais de uma série de pratinhos.) Repita o verso várias vezes.

O verso para decorar é: "Feliz será aquele que participar do banquete no Reino de Deus" (Lucas 14:15).

Estudo da Bíblia

A lição bíblica de hoje é sobre um incidente que aconteceu em um sábado enquanto Jesus comia à mesa de um importante fariseu e seus convidados. A Bíblia também fala de outra ocasião em que Jesus contou sobre uma festa – uma festa de casamento, ou a parábola do banquete de casamento. Vamos ler sobre isso em Mateus 22:1-14. Dê tempo para o texto ser encontrado, então peça que voluntários o leiam. Adultos podem ajudar quando necessário.

VOCÊ PRECISA DE:

- Bíblias

► Para Refletir

Como essa parábola é semelhante à lição de hoje? Quem o servo representa? E o rei? Quem representa o povo que recusou ir à festa? E aqueles que maltrataram os servos?

O que aconteceu com o povo que não foi à festa? O que acontecerá com aqueles que não aceitarem a Jesus como Salvador? Vocês querem estar presentes na grande festa com Jesus?

Vocês querem ser um de Seus servos e falar aos outros sobre Ele? Vamos novamente dizer o verso para decorar: "Feliz será aquele que participar do banquete no Reino de Deus" (Lucas 14:15).

Agora vamos dizer a mensagem de hoje:

JESUS NOS CONVIDA A ESTAR COM ELE NO CÉU.

3 Aplicação da lição

Ajuda ou atrapalha?

Peça que as crianças se revezem encenando coisas que podem estar em seu caminho ao aceitarem o convite de Jesus para viver com Ele no Céu. Enquanto algumas encenam, outras tentam adivinhar o que é. Ideias: Escola, esportes, ganho de dinheiro, ser famoso ou popular, influências negativas dos amigos, buscar apenas alegria e divertimento, acumular coisas, etc.

Depois, peça que se revezem falando sobre atitudes que as ajudam a compreender e aceitar o convite de Jesus para ir e viver com Ele no Céu. Ideias: Orar, ler da Bíblia, ouvir os conselhos dos pais, pastores e professores, ler livros edificantes, estudar a Lição da Escola Sabatina, aceitar Jesus como Salvador pessoal, compartilhar o amor de Jesus com outras pessoas, etc.

Se as crianças falarem sobre boas ações ou obediência a regras e leis, lembre-as de que obediência não é a base de nossa salvação, mas o fruto (ou resultado) de nossa salvação. Obedecemos e fazemos boas ações em resposta ao amor de Deus por nós. Evite enfatizar obras como um modo de ganhar a salvação.

► Para Refletir

Dê tempo para respostas. *O que vocês farão durante a semana para ajudá-los a compreender o convite de Jesus para estar com Ele no Céu?*

Nossa história de hoje nos ajuda a saber como estarmos prontos para a grande festa que Jesus está preparando para nós no Céu. Quem poderá estar nessa festa? (Quem aceitar a Jesus como Salvador; quem aceitar Seu convite de salvação; aqueles que põem Jesus em primeiro lugar na vida, etc.) Quanto as pessoas deverão pagar para participar da festa de Jesus? (Nada, ela é de graça.)

Quantos de vocês estão contentes por Deus nos dar a oportunidade de viver com Ele no Céu? Quantos estão dispostos a aceitar esse maravilhoso presente?

Vamos dizer juntos mais uma vez nosso verso para decorar: "Feliz será aquele que participar do banquete no Reino de Deus" (Lucas 14:15).

Vocês se lembram da mensagem de hoje? Vamos dizê-la juntos:

JESUS NOS CONVIDA A ESTAR COM ELE NO CÉU.

4 Compartilhando a lição

Convite de Deus

Com antecedência, faça uma cópia do convite para cada criança e peça que enfeitem com o material disponível. No convite, as crianças devem escrever: "Vamos nos encontrar lá!" Depois devem assinar o convite.

► Para Refletir

Dê tempo para respostas. *O que está escrito na parte da frente do convite? Com quem vocês irão compartilhar o convite durante a semana? Ajudem a pessoa a compreender que o convite de Jesus para estar com Ele no Céu é para ela. Contem para a pessoa a história bíblica sobre o banquete que Deus tem preparado para ela no Céu. Digam a ela que Deus quer que todos aceitem Seu convite e estejam ali com Ele. Vamos dizer juntos nossa mensagem mais uma vez:*

JESUS NOS CONVIDA A ESTAR COM ELE NO CÉU.

5 Encerramento

Faça uma oração curta em agradecimento a Deus por Seu presente de salvação e Sua promessa de que se aceitarmos a Jesus como nosso Salvador, um dia comeremos do fruto da Árvore da Vida e estaremos com Ele e com Jesus.

VOCÊ PRECISA DE:

- cópias do convite (ver p. 85)
- material de artesanato
- tesouras
- canetas

30 de novembro

Lição 9



CURA JUNTO AO TANQUE DE BETESDA

GRAÇA

O amor de Jesus é um presente. Não o merecemos nem podemos comprá-lo.

VERSO PARA DECORAR

“Vocês são salvos pela graça, por meio da fé. Isso [...] é uma dádiva de Deus.” Efésios 2:8

REFERÊNCIAS

João 5:1-15; *O Desejado de Todas as Nações*, p. 151-154; *O Libertador*, p. 112-114.

OBJETIVOS

A criança deverá:

SABER que Deus vê suas necessidades.

SENTIR-SE amada e cuidada por meio da graça de Deus.

RESPONDER agradecendo a Deus Seu presente de amor.

MENSAGEM CENTRAL

Jesus vê nossas necessidades e nos ajuda.

Resumo da lição

Jesus estava em Jerusalém e caminhava sozinho junto ao tanque chamado Betesda. Um homem, paralítico havia 38 anos, encontrava-se deitado em sua esteira próximo ao tanque. Ele acreditava que podia ser curado se fosse o primeiro a entrar na água quando ela fosse agitada. Mas por causa de sua paralisia, ele nunca era o primeiro a entrar. Jesus sentiu compaixão pelo homem e lhe perguntou se ele queria ser curado. Desanimado, o homem disse a Jesus que não havia ninguém para ajudá-lo a entrar no tanque. Jesus lhe disse: “Levante-se! Pegue a sua cama e ande” (Jo 5:8). A esperança do homem reacendeu. Com fé, ele obedeceu e foi curado.

Esta lição fala sobre graça. Jesus viu uma necessidade, teve compaixão e curou o paralítico. Atualmente, Ele vê nossas necessidades, tem compaixão de nós e nos ajuda. Sua maravilhosa graça cura nosso coração, nossa mente e nosso corpo. Nós não a merecemos nem podemos comprá-la, mas assim mesmo Deus derrama sobre nós Seu amor.

Enriquecimento para o professor

Em certos momentos, as águas desse tanque eram agitadas, e acreditava-se que isso era o resultado de poder sobrenatural. Quem primeiro entrasse nelas depois de haverem sido movidas ficaria curado de qualquer enfermidade que tivesse” (*O Desejado de Todas as Nações*, p. 151).

“Importantes evidências textuais [...] apoiam a omissão das palavras ‘esperando que se movesse a água’ e todo o restante do v. 4. Assim, a explicação parece não ser parte do texto original, mas teria sido acrescentada para explicar o v. 7. [...] A agitação da água era real [...] e pode ser explicada por fenômenos naturais” (*CBASD*, v. 5, p. 1049).

“Jesus não fez qualquer tentativa de refutar a crença com respeito ao tanque, nem questionou as causas da doença do homem. Ao contrário, por uma abordagem positiva, instigou o homem a demonstrar fé” (ibid., p. 1.050).

“Em grande parte, sua enfermidade era resultado de seu pecado. [...] Sozinho e sem amigos, sentindo-se excluído da misericórdia de Deus, o enfermo passara longos anos de miséria. [...] Jesus não pediu àquele sofredor que tivesse fé Nele. Disse simplesmente: ‘Levanta-te, toma o teu leito e anda’ (Jo 5:8). Mas a fé do homem se apoderou daquelas palavras” (*O Desejado de Todas as Nações*, p. 151, 152).

Decoração da sala

A mesma da lição 5. Acrescente papel azul ou papel-água (ver lição 6) para representar o tanque.

Programação			
Parte do programa	Minutos	Atividades	Material Necessário
Boas-vindas		Receber as crianças à porta.	
1 ATIVIDADES PREPARATÓRIAS	até 10	A. Diagnosticando doenças B. Andando de muletas	muletas, bengala ou bordão
* ORAÇÃO E LOUVOR * Esta atividade pode ser feita em qualquer momento da programação.	até 10	Confraternização Louvor sugerido Missões Ofertas Oração	
2 LIÇÃO BÍBLICA	até 20	Vivenciando a história Verso para decorar Estudo da Bíblia	papel-água (ver <i>Decoração da Sala</i>) pedaços de papel, caneta Bíblias
3 APLICAÇÃO DA LIÇÃO	até 15	Situações	
4 COMPARTILHANDO A LIÇÃO	até 15	Saco de dormir ou esteira	TNT ou tecido de cor clara, tesouras, canetas apropriadas para escrever no TNT ou tecido, fita, fio de lã ou barbante
5 ENCERRAMENTO			

Boas-vindas

Cumprimente as crianças à porta. Pergunte como foi a semana, se algo as deixou alegres ou as entristeceu. Inicie a atividade preparatória escolhida.

1 Atividades preparatórias

Escolha uma ou mais atividades que se adaptem melhor à situação da classe.

A. Diagnosticando doenças

Com antecedência, pense em algumas doenças conhecidas. Diga às crianças que elas farão de conta que são médicos e precisam diagnosticar pelos sintomas a doença de seus pacientes. Como exemplo, diga: *O primeiro paciente de vocês apresenta pontos avermelhados pelo corpo, que coçam muito. Que doença vocês acham que o paciente tem?* Dê tempo para as crianças adivinharem. (Catapora.) Repita com diferentes doenças.

► Para Refletir

Dê tempo para respostas. Foi fácil ou difícil descobrir qual doença eu estava descrevendo? Que doença vocês ou um membro de sua família já teve? Nossa história bíblica de hoje é sobre um homem paralisado. Não sabemos muito sobre sua doença. Nossa história nos conta o que Jesus fez por aquele homem.

Jesus está sempre pronto para ajudar as pessoas. Ele quer salvar todos nós. Nosso verso para decorar é sobre isso: “Vocês são salvos pela graça, por meio da fé. Isso [...] é uma dádiva de Deus” (Efésios 2:8). Jesus não apenas curou o homem; Ele o salvou! Graça significa que Jesus nos ama tanto que morreu em nosso lugar e nos salvará se O aceitarmos como nosso Salvador.

Nossa mensagem nos fala que Jesus também nos ajudará e nos salvará. Ela diz:

JESUS VÊ NOSSAS NECESSIDADES E NOS AJUDA.

VOCÊ PRECISA DE:

- muletas, bengala ou bordão

B. Andando de muletas

Peça que as crianças se revezem ao fazer uma caminhada usando muletas, uma bengala ou um bordão.

► Para Refletir

Dê tempo para respostas. Foi fácil ou difícil usar muletas (ou a bengala ou o bordão) ao caminharem? Vocês conhecem alguém que usa ou já usou muletas ou usa uma bengala? A pessoa caminha depressa usando esses instrumentos? Nossa história bíblica de hoje é sobre um paralisado que não podia andar de jeito nenhum. Aprenderemos como Jesus o ajudou.

Jesus não só ajudou o homem, mas o salvou. Nosso verso para decorar é sobre isso: “Vocês são salvos pela graça, por meio da fé. Isso [...] é uma dádiva de Deus” (Efésios 2:8). Graça significa que Jesus nos ama tanto que morreu em nosso lugar e quer nos salvar se O aceitarmos como nosso Salvador.

Nossa mensagem nos fala que Jesus também nos ajudará e nos salvará. Ela diz:

JESUS VÊ NOSSAS NECESSIDADES E NOS AJUDA.

* Oração e louvor

Confraternização

Se for conveniente, conte aos alunos as alegrias e tristezas relatadas no momento da chegada das crianças. Dê tempo para que compartilhem experiências do estudo da lição da semana e recapitem o verso para decorar. Receba as visitas de maneira bem calorosa e entregue a elas um cartão, um adesivo ou outra lembrancinha. Comemore aniversários (ore pelos aniversariantes), eventos especiais ou conquistas dignas de menção.

Louvor sugerido

“Preciosa Graça”, do *Hinário Adventista*, nº 115

“Não Há Amigo Igual a Cristo”, do *Hinário Adventista*, nº 327

Missões

Apresente a história do *Informativo Mundial das Missões* ou outro relato missionário disponível. Enfatize que a graça de Jesus nos salva.

Ofertas

Continue a recolher a oferta em uma caixa de presente. *Nossas ofertas ajudarão outras pessoas a conhecer sobre a graça de Deus.*

Oração

Peça que as crianças se posicionem em círculo, deem as mãos e fechem os olhos. Comece a oração agradecendo a Deus algo que Ele dá (salvação, perdão dos pecados, amor, cuidado, etc.). A pessoa seguinte

diz outra coisa, e assim sucessivamente. Se alguém não quiser falar, deve apertar a mão da outra pessoa, que continuará a oração.

2 Lição bíblica

Vivenciando a história

Personagens: Jesus, paralítico, duas crianças para sacudir o papel para representar a água sendo agitada; as demais crianças podem representar pessoas doentes sentadas ou deitadas em volta do “tanque”.

Montagem do cenário: Peça que todos, exceto “Jesus”, se assentem ou se deitem sobre o papel azul.

VOCÊ PRECISA DE:

- papel-água (ver *Decoração da Sala*)

Jesus tinha ido a Jerusalém para assistir a uma festa. Enquanto Ele caminhava sozinho certo sábado de manhã, pensava profundamente. Logo chegou ao Tanque de Betesda. Cinco belos pórticos circundavam o tanque. Aquele era o tipo de lugar que deveria ser tranquilo. Deveria estar cercado de arbustos verdejantes e flores coloridas. O local, porém, era de doença e miséria. Em toda a volta do tanque havia pessoas se debatendo. Ali estavam pessoas doentes deitadas em todas as posições ou então sentadas e encurvadas.

Jesus parou e olhou em volta. Viu cegos, surdos e paralíticos. Viu alguns com problemas de estômago e outros com doenças de pele. Havia ali pessoas de todas as idades, que sofriam de todo tipo de doença.

Todos eles esperavam um milagre. O lugar, porém, oferecia pouca esperança. As pessoas esperavam que a água do tanque se movimentasse. Muitos acreditavam que a água era agitada por um anjo e aquele que entrasse primeiro após a água ter sido agitada seria curado. Jesus sabia que aquilo não era verdade. Mas as pessoas esperavam e observavam. Quando a água se movimentava, as pessoas mais ágeis, desesperadas pela cura, corriam para a frente e pisoteavam as mais debilitadas. Em vez de um lugar de cura, aquele era um lugar de morte.

A vontade de Jesus era curar todos os doentes, mas aquele dia era sábado. Ele sabia o que aconteceria se os curasse naquele dia. Os líderes judeus ficariam muito zangados. Eles estavam procurando um motivo para prejudicar Jesus. Poderiam até mesmo matá-Lo! Mas Seu tempo para morrer ainda não havia chegado.

Jesus conhecia cada pessoa pelo nome e sabia qual era a doença de cada uma. Percebeu, especialmente, um homem que estava doente havia 38 anos. Jesus sabia que aquela condição era resultado do pecado na vida daquele homem. Também sabia que o homem estava triste, porque ele não tinha ninguém que o ajudasse a entrar na água. Ele se sentia sozinho e desanimado e achava que não merecia a misericórdia de Deus.

Jesus silenciosamente se ajoelhou ao lado dele e se curvou para ver seu rosto. Com ternura, Jesus lhe perguntou:

– Você quer ser curado?

A esperança irrompeu no coração do homem. É claro que ele queria ser curado! Não era o desejo de todos os que estavam ali? Ele não sabia quem Jesus era. Não sabia que Jesus poderia curá-lo naquele mesmo instante. Acreditava que sua única esperança seria entrar na água. Assim, disse a Jesus:

– Senhor, não há ninguém para me ajudar a entrar no tanque. Enquanto eu estou indo, alguém entra antes de mim.

Jesus sabia que aquele homem não se sentia digno do amor de Deus. Porém, queria alcançá-Lo com Sua graça. Assim, disse-lhe:

– Levante-se! Tome sua cama e ande!

O homem não hesitou e imediatamente obedeceu. Ele queria ficar curado. Nervos e músculos que não tinham sido usados durante anos foram trazidos à vida! O homem ficou em pé de um salto! Enrolou sua esteira e seu cobertor e se voltou para Aquele que o havia curado. Jesus, porém, tinha desaparecido em meio à multidão.

Mais tarde, Jesus encontrou o homem no templo. Ele estava superfeliz e contava a todos as boas-novas: Jesus o tinha curado!

Naquele dia, Jesus curou o corpo de um homem, mas Sua graça também o levou de volta a Deus. Com amor e misericórdia, Jesus nos diz: “Vocês querem ser curados?” Ele também quer que sejamos sadios no corpo e no espírito. Sua graça é um presente de amor para todos nós!

► Para Refletir

Dê tempo para respostas. *Qual é o nome do tanque? Quanto tempo fazia que o homem não andava? Por que Jesus não curou todas as pessoas junto ao tanque? Como vocês acham que o homem se sentiu ao Jesus conversar com ele? Como vocês pensam que ele se sentiu ao Jesus lhe dizer que ficasse em pé? Como o homem mostrou que tinha fé em Jesus?*

Nossa lição diz que o homem foi levado de volta a Deus. O que significa isso? Jesus cura pessoas atualmente? Como vocês sabem? Vocês querem que Jesus os "cure" do pecado? Vocês têm fé de que Ele fará isso por vocês e que Ele quer que vocês vivam com Ele para sempre?

Vocês se lembram de nossa mensagem de hoje? Vamos dizê-la juntos:

JESUS VÊ NOSSAS NECESSIDADES E NOS AJUDA.

VOCÊ PRECISA DE:

- pedaços de papel
- caneta

Verso para decorar

Com antecedência, escreva o verso para decorar nos papéis (uma palavra em cada pedaço de papel). Peça que as crianças os coloquem na ordem correta e digam juntos o verso para decorar: "Vocês são salvos pela graça, por meio da fé. Isso [...] é uma dádiva de Deus" (Efésios 2:8).

Certifique-se de que as crianças compreendam o significado da palavra "graça".

(Graça é o amor de Deus que nos cura e nos salva. Não precisamos comprá-la, apenas precisamos pedir. Porque Deus nos ama primeiro, nós O amamos. Respondemos ao Seu amor ao nos entregarmos a Ele em adoração e serviço.)

VOCÊ PRECISA DE:

- Bíblia

Estudo da Bíblia

Vamos descobrir o que aconteceu depois que Jesus curou o paralítico. Procurem João 5:8-15. Peça que voluntários leiam o texto. Adultos podem ajudar, se necessário.

Em que dia da semana Jesus curou o homem? (Sábado.) Os fariseus tinham muitos regulamentos para a guarda do sábado. Esses não eram regulamentos de Deus. Qual dos mandamentos eles disseram que o homem estava transgredindo? (O homem estava carregando a cama no sábado.) O que os líderes judeus queriam fazer a Jesus? Por quê?

Era errado Jesus curar as pessoas no sábado? É errado os médicos e as pessoas que trabalham em hospitais cuidarem dos doentes no sábado?

Agora vamos olhar os versos 17-24. O que estes versos nos mostram sobre Jesus? (Ele é o Filho de Deus; Ele tem o mesmo poder que Deus tem; Ele tem autoridade para curar; Ele fará maiores coisas do que a cura do paralítico, etc.)

Vamos novamente ler o verso 24. Que promessa Jesus fez? (Quem ouve as palavras de Jesus e crê que Deus O enviou tem a vida eterna.) Essa é uma promessa para nós hoje? (Sim.) Vocês creem que Jesus é o Filho de Deus? Quando cremos, nós confiamos que Ele nos ajudará e nos salvará para que vivamos com Ele para sempre quando Ele vier outra vez. Vamos dizer novamente nosso verso para decorar: "Vocês são salvos pela graça, por meio da fé. Isso [...] é uma dádiva de Deus" (Efésios 2:8). Vamos dizer juntos nossa mensagem:

JESUS VÊ NOSSAS NECESSIDADES E NOS AJUDA.

3 Aplicação da lição

Situações

Peça que as crianças respondam a pergunta ao fim de cada situação, ou que formem quatro grupos. Cada grupo deve comentar uma situação e, então, relatá-la à classe.

1. *Taís está com dor de garganta e febre. Ela sente dores pelo corpo. A mãe dela a leva ao médico. Ele a examina e diz que ela está com a garganta infeccionada, então receita antibióticos para curá-la. Como Deus tem mostrado sua graça a Taís? (Dando a ela a mãe, que cuida dela; dando sabedoria ao médico, etc.)*
2. *O pai de Júnior morreu. Júnior está muito triste e sente falta de fazer coisas com o pai. Carlos, o tio de Júnior, passa tempo com ele, brincando de esconde-esconde e conversando. Embora Júnior ainda sinta falta de seu pai, o tio Carlos o tem ajudado. Como Deus tem mostrado Sua graça ao Júnior? (Dando a ele um tio que cuida dele e passa tempo com ele.)*

3. Pedro nasceu com síndrome de Down. Os pais de Pedro cuidam dele, levam o garoto a uma boa escola adequada às suas necessidades e o amam muito. As irmãs mais velhas de Pedro passam tempo brincando com ele e lhe ensinando sobre Jesus. Pedro é muito carinhoso e ama seus familiares. Como Deus tem mostrado Sua graça a Pedro? (Dando-lhe uma família que o ama; provendo uma escola para ele; ajudando sua família a ensinar-lhe sobre Jesus; etc.)

4. Isabela está em uma loja observando animais de pelúcia. Ela realmente gostaria de ter um deles, mas não tem dinheiro. Então ela esconde um debaixo do casaco e o leva para casa. Mais tarde, a mãe vê o brinquedo e lhe pergunta onde foi que ela conseguiu. Isabela sabe que fez algo muito errado e conta a verdade. Seu pai conversa com ela e lhe diz que Jesus sempre perdoará nossos pecados se Lhe pedirmos. Então ela e seus pais retornam à loja para devolver o brinquedo. Ela fica envergonhada, mas mais tarde se sente muito melhor. Ela promete nunca mais roubar. Como Deus lhe tem mostrado Sua graça? (Perdoando-a; dando-lhe Sua paz; dando-lhe pais amorosos; ajudando-a a aprender uma lição que poderá usar mais tarde na vida, etc.)

► Para Refletir

Dê tempo para respostas. Como Jesus cura nosso corpo? Como Ele cura nossa mente? Como Ele cura nosso coração? O que realmente significa a frase “Jesus vê nossas necessidades e nos ajuda”? Nosso verso para decorar nos dá a resposta. Vamos dizê-lo novamente: “Vocês são salvos pela graça, por meio da fé. Isso [...] é uma dádiva de Deus” (Efésios 2:8). Vamos novamente dizer nossa mensagem:

JESUS VÊ NOSSAS NECESSIDADES E NOS AJUDA.

4 Compartilhando a lição

Saco de dormir ou esteira

Com antecedência, recorte o TNT ou tecido em pedaços de cerca de 10 x 15 cm. Corte a fita, o fio de lã ou o barbante em pedaços com cerca de 20 cm de comprimento.

Peça que as crianças escrevam o verso para decorar no TNT, então o enrolem e amarrem com a fita, assim como a esteira que o homem que havia sido paralítico carregou. O verso para decorar é: “Vocês são salvos pela graça, por meio da fé. Isso [...] é uma dádiva de Deus” (Efésios 2:8).

► Para Refletir

Dê tempo para respostas. Pensem em alguém com quem vocês possam compartilhar a esteira ou saco de dormir que vocês fizeram. Durante a semana, entreguem a esteira a essa pessoa e peça que ela a desenrole e leia o que está escrito. Fale a ela sobre a fé do paralítico e como Jesus o curou. Lembre a pessoa de que, por Jesus nos amar, Ele salvará a todos os que têm fé Nele. Lembrem-se de compartilhar nossa mensagem com a pessoa:

JESUS VÊ NOSSAS NECESSIDADES E NOS AJUDA.

5 Encerramento

Faça uma oração curta em agradecimento a Deus por derramar sobre nós Sua graça e Seu amor. Peça que Ele ajude as crianças a ver a graça de Deus na vida delas durante a semana.

VOCÊ PRECISA DE:

- TNT ou tecido de cor clara
- tesouras
- canetas apropriadas para escrever no TNT ou tecido
- fita, fio de lã ou barbante

7 de dezembro

Lição 10



ANJOS MENSAGEIROS

ADORAÇÃO

Louvamos a Deus por Jesus, Seu Presente de amor.

VERSO PARA DECORAR

“Não tenham medo. Estou lhes trazendo boas-novas de grande alegria, que são para todo o povo.” Lucas 2:10 (NVI)

REFERÊNCIAS

Lucas 2:8-15; *O Desejado de Todas as Nações*, p. 26-30; *O Libertador*, p. 23-26, 449.

OBJETIVOS

A criança deverá:

SABER que por Deus nos amar, Ele enviou Jesus para ser nosso Salvador.

SENTIR alegria em adorar a Jesus e compartilhar Seu amor como os anjos fizeram.

RESPONDER encontrando maneiras novas de “cantar” o cântico dos anjos.

MENSAGEM CENTRAL

Adoramos a Deus quando cantamos hinos alegres de louvor.

Resumo da lição

Nesta lição, a história da visita dos anjos aos pastores é contada do ponto de vista dos anjos. O anjo Gabriel visitou os pastores que estavam cuidando de suas ovelhas nas colinas junto a Belém. Os pastores ficaram com medo ao contemplarem a cena. O anjo acalmou seus temores e lhes contou sobre o nascimento de Jesus e onde O encontrariam. Então uma multidão de anjos se juntou a Gabriel cantando “Glória a Deus nas alturas”. Os pastores decidiram ir ao encontro do Bebê.

Esta lição fala sobre adoração. Os anjos tinham vivenciado a alegria da adoração a Deus no Céu. Então sentiram alegria em convidar seres humanos a juntar-se à adoração, a louvar a Deus pelo Presente, Seu Filho. Eles deram as boas-novas que nos fazem querer adorar a Deus: Nosso Salvador veio à Terra para nos salvar!

Enriquecimento para o professor

“Surpresos, os mensageiros celestiais viram a indiferença do povo a quem Deus tinha chamado para transmitir a luz da sagrada verdade ao mundo. [...] Os sacerdotes e mestres da nação ignoravam que o maior acontecimento da história estava prestes a ocorrer. [...] Somente alguns estavam ansiosos para contemplar o Invisível. A esses foi enviada a embaixada do Céu. [...]

“Sobre as colinas de Belém estava reunida uma incontável multidão de anjos. Esperavam o sinal para declarar as alegres novas ao mundo. Se os guias de Israel tivessem sido fiéis à missão que lhes havia sido confiada, teriam partilhado da alegria de anunciar o nascimento de Jesus. [...]

“Nos campos em que o jovem Davi guardara seus rebanhos, ainda havia pastores vigiando durante a noite. Nas horas de silêncio, conversavam entre si sobre o Salvador prometido e oravam pela vinda do Rei ao trono davídico. [...]

“Esse mensageiro era o que ocupa a posição da qual Satanás caiu. Era aquele que, nas colinas de Belém, proclamara o nascimento de Cristo” (*O Desejado de Todas as Nações*, p. 26, 27, 28, 627).

Decoração da sala

Continue usando o cenário de exterior. Monte uma manjedoura com palha, um bebê (boneca) embrulhado em panos e deitado. Acrescente animais de brinquedo (vacas, ovelhas, jumentos, etc.) Pendure uma grande estrela com luzes brancas para representar a estrela de “anjos”. Monte uma árvore simples na qual as crianças possam colocar os ornamentos das *Atividades Preparatórias* das lições 10 a 12.

Programação			
Parte do programa	Minutos	Atividades	Material Necessário
Boas-vindas		Receber as crianças à porta.	
1 ATIVIDADES PREPARATÓRIAS	até 10	A. Enfeite de anjo B. Glória a Deus nas alturas!	cópias do anjo (ver p. 86), tesouras, cola, material de artesanato, furador, fitilho dourado, <i>Hinário Adventista</i> quadro de giz ou branco, giz ou marcador, <i>Hinário Adventista</i>
* ORAÇÃO E LOUVOR * Esta atividade pode ser feita em qualquer momento da programação.	até 10	Confraternização Louvor sugerido Missões Ofertas Oração	
2 LIÇÃO BÍBLICA	até 20	Vivenciando a história Verso para decorar Estudo da Bíblia	roupas dos tempos bíblicos, roupas de anjos, manta, adesivos, papel colorido amassado, <i>Hinário Adventista</i> papel, tesouras, canetinhas coloridas quadro de giz ou branco, giz ou marcador, Bíblias
3 APLICAÇÃO DA LIÇÃO	até 15	Adivinhando o título	papel, lápis ou canetinhas coloridas
4 COMPARTILHANDO A LIÇÃO	até 15	Projeto especial	carta aos pais (ver atividade)
5 ENCERRAMENTO			

Boas-vindas

Cumprimente as crianças à porta. Pergunte como foi a semana, se algo as deixou alegres ou as entristeceu. Inicie a atividade preparatória escolhida.

1 Atividades preparatórias

Escolha uma ou mais atividades que se adaptem melhor à situação da classe.

A. Enfeite de anjo

Com antecedência, faça cópias do anjo para cada criança. Peça que recortem e enfeitem os anjos com o material disponível. Recorte o “bolso” e cole no lugar indicado. Convide as crianças a colocar a oferta no “bolso” do anjo. Ao terminarem, fure, passe o fitilho e pendure os anjos na árvore (ou em outro lugar apropriado).

VOCÊ PRECISA DE:

- cópias do anjo (ver p. 86)
- tesouras
- cola
- material de artesanato
- furador
- fitilho dourado
- *Hinário Adventista*

► Para Refletir

Dê tempo para respostas. *Nossos anjos ficaram bonitos, não é? O que esses anjos nos fazem lembrar dos tempos bíblicos? (Os anjos que visitaram os pastores quando Jesus nasceu.) Nossa história bíblica de hoje é justamente sobre isso, as boas-novas e a alegria que alguns anjos levaram aos pastores. O verso para decorar de hoje é: “Não tenham medo. Estou lhes trazendo boas-novas de grande alegria, que são para todo o povo” (Lucas 2:10). Quando Jesus nasceu, os anjos cantaram para adorá-Lo. Vocês gostam de adorar a Deus cantando? Vamos cantar “Jesus é Melhor”, Hinário Adventista, nº 321. A mensagem de hoje é:*

ADORAMOS A DEUS QUANDO CANTAMOS HINOS ALEGRES DE LOUVOR.

VOCÊ PRECISA DE:

- quadro de giz ou branco
- giz ou marcador
- *Hinário Adventista*

B. Glória a Deus nas alturas!

Com antecedência, escreva no quadro as seguintes palavras: “Glória, glória a Deus nas alturas!” (Se preferir, faça um cartaz.)

Vocês conhecem este hino? Ele diz: “Glória, glória a Deus nas alturas! Glória, glória a Deus nas alturas!” Cante com as crianças o refrão do hino “Surgem Anjos Proclamando”, Hinário Adventista, nº 81.

► Para Refletir

Dê tempo para respostas. Vocês gostaram de aprender o refrão desse hino? Quando o bebê Jesus nasceu, os anjos ficaram tão felizes e cheios de alegria que sentiram vontade de cantar! Hoje aprenderemos sobre o cântico que os anjos cantaram. Vocês gostam de adorar a Deus cantando hinos de louvor?

O verso para decorar de hoje é: “Não tenham medo. Estou lhes trazendo boas-novas de grande alegria, que são para todo o povo” (Lucas 2:10). Vamos repetir juntos a mensagem de hoje:

ADORAMOS A DEUS QUANDO CANTAMOS HINOS ALEGRES DE LOUVOR.

* Oração e louvor

Confraternização

Se for conveniente, conte aos alunos as alegrias e tristezas relatadas no momento da chegada das crianças. Dê tempo para que compartilhem experiências do estudo da lição da semana e recapitem o verso para decorar. Receba as visitas de maneira bem calorosa e entregue a elas um cartão, um adesivo ou outra lembrancinha. Comemore aniversários (ore pelos aniversariantes), eventos especiais ou conquistas dignas de menção.

Louvor sugerido

“Surgem Anjos Proclamando”, do *Hinário Adventista*, nº 81

“Louvai-o”, do *Hinário Adventista*, nº 533

Missões

Apresente o *Informativo Mundial das Missões* ou outro relato missionário disponível.

Ofertas

Adoramos a Deus quando damos nossas ofertas para que outras pessoas possam ouvir as boas-novas sobre Jesus. Se as crianças fizeram os enfeites de anjos (Atividade Preparatória A), aponte para as bolsinhas com as ofertas. Se não, recolha a oferta na caixa de presentes.

Oração

Peça que as crianças mencionem algo pelo que desejam agradecer nesta época de Natal. Depois, faça uma oração de agradecimento pelo privilégio de adorar como os anjos fizeram.

2 Lição bíblica

Vivenciando a história

Personagens: Anjos, Gabriel*, pastores.

Montagem do cenário: Escureça a sala e acenda a estrela da decoração. Atribua os papéis e vista as crianças com as roupas apropriadas. Um anjo deve ser vestido com roupa dourada como o anjo que primeiro aparece na história. Vista algumas crianças como pastores e peça a elas que se assentem sobre a manta no piso enquanto fazem de conta que dormem. Coloque papel colorido amassado sobre alguns gravetos no centro da manta para representar uma fogueira. Espalhe ovelhas de brinquedo por perto.

Peça que os anjos falem primeiro no escuro. Quando o primeiro anjo começar a falar, acenda a luz. Depois que o primeiro anjo tiver falado, peça que outros anjos comecem a cantar: "Surgem Anjos Proclamando", *Hinário Adventista*, nº 81.

[Três ou quatro anjos se levantam em grupo e parecem conversar.]

– Chegou a hora! Jesus nasceu! – exclamou um anjo, transbordando de alegria.

– Mas vocês perceberam que quase ninguém está prestando atenção? – acrescentou outro anjo.

– Os sacerdotes no templo continuam a sacrificar cordeiros – disse outro. – Acho que eles não sabem o significado disso.

– Gostaria de poder dizer a eles que Jesus nasceu – acrescentou outro anjo. – Eu apenas queria gritar: "Temos boas-novas para vocês! O seu Salvador nasceu!"

O coral de anjos sabia sobre o que cantaria. Estavam prontos para falar ao mundo sobre Jesus. Estava quase na hora do concerto especial. Seria naquela noite! Naquela mesma noite eles cantariam. E, nos anos futuros, o mundo inteiro se lembraria de seu cântico. Jesus, o Filho de Deus, tinha vindo como um bebê a este planeta cheio de pecado. Eles precisavam falar ao mundo.

Anjos tinham observado as pessoas na Terra. Eles viram os sacerdotes no templo. Aqueles homens pretendiam conhecer tudo acerca do nascimento do Salvador. Profetas haviam falado sobre esse tema durante anos. Mas as pessoas que tinham estudado as profecias nem mesmo estavam pensando sobre esse assunto. O grande acontecimento que se daria na Terra já tinha acontecido. Apenas umas poucas pessoas ainda estavam esperando por ele.

Não, as pessoas no templo não se lembravam. Ou talvez nem se importavam. Mas umas poucas pessoas que moravam perto de Belém estavam vigilantes. Naquela ocasião, alguns pastores reunidos na encosta de uma montanha estudavam as profecias. Eles estavam entre os poucos que sabiam que aquele era o tempo do Salvador chegar.

[Peça que todos os "anjos" do grupo se juntem e se movimentem em direção aos "pastores" que estão assentados na manta. Desta vez, apenas "Gabriel" se aproxima da manta.]

Logo soou a ordem, e os anjos se apressaram a tomar seus lugares. No meio da noite, Gabriel os liderou em direção aos céus de Belém. Eles esperaram enquanto Gabriel conversava com os pastores que estavam cuidando de suas ovelhas. De repente, a glória de Deus iluminou a noite. Os pastores ficaram aterrorizados! *[Acenda as luzes.]*

[Gabriel fala aos pastores.]

– Não tenham medo! – anunciou Gabriel. – Trago boas-novas! Hoje nasceu o Salvador! Vocês O encontrarão em Belém, enrolado em faixas de pano e deitado em uma manjedoura.

[Todos os anjos se reúnem em volta dos pastores.] De repente, o céu se encheu de anjos resplandecentes. O coro angelical se uniu a Gabriel, enchendo a noite com a mais gloriosa música já ouvida: "Glória a Deus nos mais altos céus, e paz na Terra àqueles de que Deus se agrada!" (Lucas 8:14). Deus tinha enviado Seu melhor presente aos seres humanos. *[Todos os anjos cantam o coro do hino "Surgem Anjos Proclamando", Hinário Adventista, nº 81, enquanto se afastam dos pastores.]*

Eles continuaram cantando ao retornarem lentamente para o Céu. Ainda surpresos, os pastores observavam.

Cheio de temor, um dos pastores finalmente falou:

– Estamos esperando o quê? Vamos a Belém para ver o Bebê que o Senhor enviou!

Vocês sabiam que os anjos ainda hoje cantam aquele hino glorioso? Alegria, louvor e gratidão ainda transbordam do coração dos anjos. Nosso coração também pode transbordar de alegria ao adorarmos a Jesus. Como os anjos, podemos estar cheios de alegria e boas-novas. Podemos adorar a Deus por meio de hinos de louvor.

VOCÊ PRECISA DE:

- roupas dos tempos bíblicos
- roupas de anjos
- manta
- adesivos
- papel colorido amassado
- *Hinário Adventista*

* Ver *O Desejado de Todas as Nações*, p. 627.

► Para Refletir

Dê tempo para respostas. *Por que os anjos estavam tão emocionados? O que vocês fazem quando estão emocionados? Por que os anjos disseram aos pastores que não ficassem com medo? Se vocês estivessem lá, o que teriam pensado quando os anjos apareceram? O que vocês teriam feito quando o coral de anjos encheu o céu? Como vocês podem tornar sua adoração tão alegre como a adoração dos anjos? Vocês se lembram de nossa mensagem? Vamos novamente dizê-la juntos:*

ADORAMOS A DEUS QUANDO CANTAMOS HINOS ALEGRES DE LOUVOR.

VOCÊ PRECISA DE:

- papel
- tesouras
- canetinhas coloridas

Verso para decorar

Com antecedência, faça grandes notas musicais de papel e escreva o verso para decorar nelas, uma palavra em cada nota. Peça que as crianças as coloquem em ordem enquanto a classe diz o verso. Repita até que as crianças saibam de cor.

O verso para decorar é: “Não tenham medo. Estou lhes trazendo boas-novas de grande alegria, que são para todo o povo” (Lucas 2:10).

VOCÊ PRECISA DE:

- quadro de giz ou branco
- giz ou marcador
- Bíblias

Estudo da Bíblia

Com antecedência, escreva os textos abaixo onde todos possam ver. Forme cinco grupos e entregue um texto para cada grupo. Ou dê um texto para cada cinco alunos.

Vamos aprender mais sobre os anjos e as mensagens que eles levaram para as pessoas. Enquanto o texto estiver sendo lido, descubram quem era o anjo (se o texto mencionar um nome) e o que ele estava fazendo. Peça que adultos ajudem quando necessário. Dê tempo para que os alunos relatem à classe o que aprenderam.

1. Gênesis 28:10-15 (Anjos sobem e descem a escada de Jacó.)
2. Números 22:21-35 (Um anjo com uma espada é visto pela jumenta de Balaão.)
3. Mateus 1:18-21 (Um anjo visita José para dizer-lhe que se case com Maria.)
4. Lucas 1:8-20 (O anjo Gabriel visita Zacarias para dizer-lhe que sua esposa teria um filho e que seu nome seria João.)
5. Lucas 1:26-38 (O anjo Gabriel visita Maria para dizer-lhe que ela teria o bebê Jesus.)

► Para Refletir

Dê tempo para respostas. *Qual desses anjos vocês gostariam de ser ou de ter visto? Por quê? Esses anjos tinham trabalhos importantes a fazer. Mas nenhum deles pareceu proporcionar tanta alegria como o dos anjos que cantaram para os pastores. Quais eram as boas-novas deles? Digam todos juntos o verso para decorar. Isso me faz lembrar de nossa mensagem:*

ADORAMOS A DEUS QUANDO CANTAMOS HINOS ALEGRES DE LOUVOR.

3 Aplicação da lição

VOCÊ PRECISA DE:

- papel
- lápis ou canetinhas coloridas

Adivinhando o título

Peça que cada criança desenhe algo para representar uma música religiosa de Natal. Permita que as crianças mostrem seus desenhos e peçam que a classe adivinhe o título do cântico. Para classes maiores, forme pequenos grupos e peça que cada grupo desenhe o título de um hino de Natal.

Enquanto trabalhamos, vamos cantar alguns hinos que nos falam sobre as boas-novas do nascimento de Jesus. Deixe que as crianças escolham os hinos. Cante esses hinos conforme o tempo permitir.

► Para Refletir

Dê tempo para respostas. *Foi fácil ou difícil adivinhar os títulos dos hinos? Como vocês se sentem quando cantam músicas de Natal? Como podemos usar a música para espalhar as boas-novas sobre o nascimento de Jesus?*

O que nossa mensagem diz? Vamos nos lembrar:

4 Compartilhando a lição

Projeto especial

Com antecedência, faça uma carta aos pais explicando como será esse projeto especial. Explique que cada criança deverá trazer um presentinho no próximo sábado.

Uma das maneiras de proporcionarmos alegria a outras pessoas é dar presentes a elas. Muitas crianças costumam fazer uma lista de presentes que gostariam de ganhar no Natal, mas algumas crianças não fazem lista porque sabem que não vão ganhar nada. Os pais dessas crianças podem estar doentes ou não ter trabalho ou dinheiro para comprar presentes.

Na próxima semana, cada um de vocês deverá trazer um presentinho para uma criança da mesma idade de vocês. Nós daremos esses presentes às crianças que possivelmente não irão ganhar presentes neste Natal.

Providencie alguns presentes a mais para aquelas crianças que não têm condições de trazer um presente.

5 Encerramento

Termine com uma oração simples de agradecimento a Deus por Jesus, Seu Filho, e por podermos adorá-Lo com hinos alegres como os anjos fizeram. Peça que Deus ajude as crianças a contar aos outros as boas-novas da vinda de Jesus à Terra.

VOCÊ PRECISA DE:

• carta aos pais

14 de dezembro

Lição 11



OS PASTORES ADORAM A JESUS

ADORAÇÃO

Louvamos a Deus por Jesus, Seu Presente de amor.

VERSO PARA DECORAR

“Glória a Deus nas alturas, e paz na Terra aos homens.”
Lucas 2:14 (NVI)

REFERÊNCIAS

Lucas 2:15-20; *O Desejado de Todas as Nações*, p. 27-29;
O Libertador, p. 24, 25.

OBJETIVOS

A criança deverá:

SABER que Jesus é o maior presente do amor divino a nós.

SENTIR-SE agradecida pelo sacrifício de Deus em nos enviar Jesus.

RESPONDER falando aos outros sobre o nascimento de nosso Salvador.

MENSAGEM CENTRAL

Adoramos a Deus, que nos guia.

Resumo da lição

Nesta lição, a história do “Natal” é contada do ponto de vista dos pastores. Eles estavam no campo em uma colina junto à cidade de Belém. À noite, provavelmente junto a uma fogueira, conversavam sobre o Messias prometido. Eles ficaram amedrontados quando um anjo apareceu, mas prestaram atenção. De repente, um exército de anjos estava ali para louvar a Deus. Os pastores encontraram Jesus e O adoraram. Ao deixarem o estábulo, contaram a todos sobre sua experiência. Então voltaram para seus rebanhos “glorificando e louvando a Deus por tudo que tinham visto e ouvido” (Lc 2:20) e cantando “Glória a Deus nas alturas, e paz na Terra aos homens” (Lc 2:14, NVI).

Esta lição fala sobre adoração. Os pastores se uniram em adoração a Jesus de quatro maneiras: 1. Eles deixaram o medo e encontraram alegria em adorar. 2. Eles seguiram as instruções do anjo. Procuraram Jesus até encontrá-Lo. 3. Contaram para outras pessoas sobre a experiência deles, compartilhando o convite para adorar a Jesus. 4. Retornaram para continuar seu trabalho, todo o tempo louvando a Deus pelo que tinham visto e ouvido. Vamos e façamos a mesma coisa!

Enriquecimento para o professor

“Nos campos em que o jovem Davi guardara seus rebanhos, ainda havia pastores vigiando durante a noite. Nas horas de silêncio, conversavam entre si sobre o Salvador prometido, e oravam pela vinda do Rei ao trono davídico. [...]”

“Ao serem ditas essas palavras, visões de glória encheram a mente dos pastores que as escutavam. O Libertador havia chegado a Israel! Poder, exaltação e triunfo estavam associados à Sua vinda. Porém o anjo devia prepará-los para que reconhecessem o Salvador na pobreza e na humilhação. ‘Isto vos servirá de sinal: encontrareis uma criança envolta em faixas e deitada em manjedoura’ (Lc 2:12). [...]”

“A mais gloriosa cena que olhos humanos já contemplaram permaneceu na memória dos pastores. [...]

“Partindo com grande alegria, divulgaram as coisas que tinham visto e ouvido. [...]

“Para enfrentar mais amargo conflito e o mais terrível risco, Deus deu Seu Filho unigênito, para que o caminho da vida fosse garantido aos nossos pequeninos. ‘Nisto consiste o amor’ (1Jo 4:10). Maravilhem-se, ó Céus, e admire-se, ó Terra!” (*O Desejado de Todas as Nações*, p. 27-30).

“Todavia, para aceitar o convite ao banquete do evangelho, precisariam subordinar seus interesses materiais ao propósito de receber a Cristo e Sua justiça. [...] O coração absorto em afeições terrenas não pode ser entregue a Deus” (*Parábolas de Jesus*, p. 127).

Decoração da sala

A mesma da lição 10.

Programação			
Parte do programa	Minutos	Atividades	Material Necessário
Boas-vindas		Receber as crianças à porta.	
1 ATIVIDADES PREPARATÓRIAS	até 10	A. Enfeite de ovelha B. Transmitindo a mensagem	cópias da ovelha (ver p. 87), tesouras, cola, material de artesanato, furador, fitilho dourado
* ORAÇÃO E LOUVOR * Esta atividade pode ser feita em qualquer momento da programação.	até 10	Confraternização Louvor sugerido Ofertas Missões Oração	
2 LIÇÃO BÍBLICA	até 20	Vivenciando a história Verso para decorar Estudo da Bíblia	Bíblias
3 APLICAÇÃO DA LIÇÃO	até 15	Cenas e sons	quadro de giz ou branco, giz ou marcador, papel, lápis
4 COMPARTILHANDO A LIÇÃO	até 15	Saquinhos de presente	pequenos sacos de papel, material de artesanato, pequenas gravuras de Jesus ou papel e caneta
5 ENCERRAMENTO			

Boas-vindas

Cumprimente as crianças à porta. Pergunte como foi a semana, se algo as deixou alegres ou as entristeceu. Inicie a atividade preparatória escolhida.

1 Atividades preparatórias

Escolha uma ou mais atividades que se adaptem melhor à situação da classe.

A. Enfeite de ovelha

Com antecedência, faça cópias da ovelha para cada criança. Peça que recortem e enfeitem as ovelhas com o material disponível. Recorte o “bolso” e cole no lugar indicado. Convide as crianças a colocar a oferta no “bolso” da ovelha. Ao terminarem, fure, passe o fitilho e pendure-as na árvore (ou em outro lugar apropriado).

VOCÊ PRECISA DE:

- cópias da ovelha (ver p. 87)
- tesouras
- cola
- material de artesanato
- furador
- fitilho dourado

► Para Refletir

Nossa história bíblica de hoje é sobre os pastores e o bebê Jesus. Vocês se lembram do cântico dos anjos? Esse cântico é o nosso verso para decorar desta semana: “Glória a Deus nas alturas, e paz na Terra aos homens” (Lucas 2:14).

Os pastores estavam muito emocionados por verem a profecia cumprida diante de seus olhos. Eles com certeza não esperavam que seu Salvador fosse um bebê ou que nascesse em um estábulo. Mas a mensagem que o anjo de Deus trouxe os guiou a Jesus. E eles foram aonde Deus os enviou. Deus também nos guia hoje. A mensagem de hoje é sobre isso:

ADORAMOS A DEUS, QUE NOS GUIA.

B. Transmitindo a mensagem

Peça que as crianças se sentem em círculo. Diga a elas que vão participar de uma atividade sobre espalhar boas-novas. Sussurre ao ouvido da primeira criança uma frase como: “Jesus nasceu” ou “O Messias está aqui”. Ela deve sussurrar a mesma frase para a criança que estiver sentada a seu lado e assim até que a mesma frase tenha sido falada para todas as crianças em volta do círculo. A última criança dirá a frase em voz alta. A frase geralmente estará confusa ou errada ao alcançar a última pessoa. Repita diversas vezes.

► Para Refletir

Dê tempo para respostas. *Nossa frase terminou corretamente? Por que ela ficou confusa? (Porque nós sussurramos; falamos muito baixinho; não queríamos que outros ouvissem, etc.) Como Deus quer que falemos aos outros sobre Jesus? Vocês acham que os pastores falaram baixinho acerca de Jesus? Nossa história bíblica de hoje é sobre os pastores. Vocês se lembram do cântico dos anjos? Esse cântico é o nosso verso para decorar desta semana: “Glória a Deus nas alturas, e paz na Terra aos homens” (Lucas 2:14).*

A mensagem que os pastores ouviram dos anjos não era confusa. Eles a ouviram em voz alta e clara e a espalharam enquanto prosseguiam seu caminho. Eles sabiam que Jesus os estava guiando e Jesus nos guia também. Nossa mensagem é:

ADORAMOS A DEUS, QUE NOS GUIA.

* Oração e louvor

Confraternização

Se for conveniente, conte aos alunos as alegrias e tristezas relatadas no momento da chegada das crianças. Dê tempo para que compartilhem experiências do estudo da lição da semana e recapitem o verso para decorar. Receba as visitas de maneira bem calorosa e entregue a elas um cartão, um adesivo ou outra lembrancinha. Comemore aniversários (ore pelos aniversariantes), eventos especiais ou conquistas dignas de menção.

Louvor sugerido

“Num Berço de Palha”, do *Hinário Adventista*, nº 82

“Nasce Jesus”, do *Hinário Adventista*, nº 86

Missões

Apresente o *Informativo Mundial das Missões* ou outro relato missionário disponível.

Ofertas

Adoramos a Deus quando Lhe agradecemos Seu maravilhoso presente, Jesus. Também adoramos a Deus quando devolvemos nossas ofertas a Ele para que outras pessoas saibam de Seu amor. Se as crianças fizeram a ovelha (Atividade Preparatória A), aponte para as bolsinhas com a oferta. Se não fizeram, recolha a oferta na caixa de presente.

Oração

Ore em agradecimento a Jesus por ter vindo à Terra para nos salvar. Agradeça a Deus Seu imenso amor em nos enviar Seu único Filho.

2 Lição bíblica

Vivenciando a história

Montagem do cenário: Escureça a sala o quanto possível e acenda a estrela.

Ainda surpresos com o que haviam visto durante a noite, os pastores bem despertos conversaram entre si. O coro de anjos que os visitara à noite tinha ido embora. Os pastores observaram os anjos se afastarem mais e mais no céu escuro.

Que mensagem o anjo havia dado aos pastores! “Hoje em Belém, na cidade de Davi, nasceu o Salvador, que é Cristo, o Senhor! Vocês o reconhecerão por este sinal: encontrarão o Bebê enrolado em faixas de pano, deitado numa manjedoura” (Lucas 2:11, 12).

Isso seria verdade? Eles encontrariam o Messias, seu Salvador, na cidade próxima? Belém era conhecida como a cidade de Davi. A distância entre a cidade e o lugar em que os pastores estavam na encosta da montanha, cuidando de suas ovelhas, era pequena. Mas por que o Messias estava deitado em uma manjedoura? Foi isso o que o anjo tinha dito. Uma manjedoura! Como podia ser? O Messias, o Salvador do mundo, viria a eles como um bebê?

Os pastores sabiam que bebês recém-nascidos eram embrulhados em pedaços de pano para mantê-los quentinhos e secos. Mas os bebês eram mantidos em uma casa, não em um estábulo com animais. Aquilo parecia muito estranho!

– Vamos a Belém e vejamos por nós mesmos – disse um dos pastores.

– O Senhor nos enviou essa mensagem – disse outro.

– E eram anjos! Tenho certeza disso! – exclamou outro. – Creio que devemos ir!

Mesmo ainda faltando muito para amanhecer, os pastores se apressaram para ir a Belém. Ali, eles procuraram até encontrar o lugar que o anjo havia descrito. Em um estábulo junto a uma hospedaria onde as pessoas passavam a noite, eles encontraram o que estavam procurando: um bebê enrolado em panos e deitado em manjedoura.

Como eles encontraram o estábulo onde o Bebê havia nascido? Com certeza, Deus os tinha guiado àquele lugar. Assim que chegaram ali, eles contaram aos pais do Bebê sobre a visita dos anjos e o belo coral de anjos que entoaram palavras de louvor: “Glória a Deus nos mais altos céus, e paz na Terra àqueles de que Deus Se agrada!” (v. 14).

Juntos, em silêncio e em reverência, os pastores se ajoelharam em volta da manjedoura e adoraram seu Salvador enquanto os pais do Bebê os observavam.

Quase ao amanhecer, os pastores tiveram que retornar para junto de suas ovelhas. Transbordando de alegria, eles precisavam contar para outras pessoas o que havia acontecido. Enquanto deixavam a cidade, não conseguiam guardar as boas-novas apenas para si. Eles espalhavam a notícia a todos com quem se encontravam. Glorificando e louvando a Deus, falavam a respeito da visita dos anjos. Falavam a respeito do Bebê na manjedoura e de como Deus lhes enviara a mensagem.

José e Maria ficaram contentes com a visita dos pastores. Alegremente, convidaram os pastores a entrar no estábulo e ouviram o que eles tinham a contar. Também ficaram impressionados com tudo o que havia acontecido. Com certeza, Deus havia guiado os pastores, e também guiaria os pais do Bebê ao cuidarem do precioso Presente que Deus lhes concedera.

Os pastores nunca se esqueceriam daquela noite. Eles tinham visto o cumprimento das profecias que haviam estudado durante anos. Maria também não se esqueceria daquela noite. Na Bíblia, encontramos que ela guardou todas essas coisas no coração. Ela havia se tornado a mãe do Messias, o Salvador do mundo! Fossem quais fossem os acontecimentos futuros, ela se sentiria verdadeiramente abençoada entre as mulheres.

► Para Refletir

Dê tempo para respostas. *O que os pastores pensaram sobre a mensagem do anjo? Por que eles resolveram ir a Belém e ver por si mesmos? Vocês acham que José e Maria esperavam que o bebê Jesus nascesse naquele lugar? Como vocês acham que eles se sentiram quando viram os pastores?*

O que vocês pensam que os pastores fizeram quando viram Jesus? O que fizeram quando deixaram a cidade? Quem os guiava o tempo todo? Vocês se lembram da mensagem de hoje? Vamos novamente dizê-la juntos:

ADORAMOS A DEUS, QUE NOS GUIA.

Verso para decorar

Ensine o verso para decorar em forma de jogral. Reveze para que todos consigam decorar o verso inteiro.

Meninas: “Glória a Deus nas alturas,
Meninos: e paz na Terra aos homens.”
Todos: Lucas 2:14

VOCÊ PRECISA DE:

- Bíblias

Estudo da Bíblia

As pessoas da época de Jesus não tinham a Bíblia como nós conhecemos hoje. Elas tinham rolos com os livros que chamamos de Antigo Testamento. Os pastores provavelmente não sabiam ler, mas tinham ouvido na sinagoga as profecias sobre o Messias prometido. Sinagoga era como a igreja de hoje. Vamos olhar alguns dos textos sobre o Messias que os pastores certamente estudaram. Ajude os alunos a encontrar e ler os seguintes textos:

Isaías 40:10, 11 Ezequiel 34:11, 12 Salmo 23

Leiam juntos o Salmo 23 (adultos podem ajudar se necessário).

Dê tempo para respostas. *Como vocês acham que os pastores se sentiram quando ouviram que o Salvador chamaria a Si mesmo de Pastor? (Significaria muito para eles, pois isso era algo que eles compreendiam muito bem. Eles sentiram que Jesus compreendia a vida que eles levavam.) O que os pastores fizeram para mostrar que estavam contentes por Jesus os compreender? (Eles O adoraram; falaram aos outros sobre Ele.) Eles estavam agradecidos pelo presente de Deus ao nos dar Jesus e estavam felizes por Deus enviar anjos para guiá-los até o bebê Jesus. É isso que nossa mensagem diz:*

ADORAMOS A DEUS, QUE NOS GUIA.

3 Aplicação da lição

VOCÊ PRECISA DE:

- quadro de giz ou branco
- giz ou marcador
- papel
- lápis

Cenas e sons

Pensem em todas as coisas que os pastores viram e ouviram naquela noite em Belém. Vamos dizer algumas delas. Escreva as respostas no quadro.

Agora, vamos pensar em muitas cenas e sons do Natal de nosso tempo. Quais são algumas cenas e sons que nos lembram o primeiro Natal? Dê tempo para respostas e escreva-as no quadro.

Pensem em alguma coisa pela qual desejem agradecer e louvar a Deus. Então façam um desenho disso. O desenho pode ser da história da Bíblia ou do Natal em sua casa.

► Para Refletir

Dê tempo para respostas. *Vamos ver o que vocês desenharam. Peça que as crianças mostrem seus esboços e os expliquem, se for necessário. Nossos sentidos, como ver, ouvir e cheirar, ajudam a nos lembrar melhor das coisas. Pelo resto da vida, os pastores se lembraram do que tinham visto e ouvido. Eles louvaram a Deus por isso.*

Vocês agradecem a Deus e O louvam pelas coisas que gostam a respeito do Natal? Especialmente sobre o mais precioso e desejado presente dado a nós? O que Jesus, o presente de Deus, significa para vocês? Deus nos deu Seu melhor presente. Vamos sempre nos lembrar de agradecer a verdadeira razão do Natal. Nossa mensagem é:

ADORAMOS A DEUS, QUE NOS GUIA.

4 Compartilhando a lição

Neste momento, fale sobre os presentes que as crianças trouxeram para compartilhar com outras crianças da comunidade. Faça os arranjos necessários para que os presentes sejam distribuídos nos próximos dias.

Saquinhas de presente

Peça que as crianças enfeitem os saquinhos de papel com o material de artesanato disponível, transformando-os em embalagens de presente. Ajude as crianças a colocar a figura de Jesus, ou um papel com o nome JESUS escrito nele, dentro do saquinho.

► Para Refletir

Dê tempo para respostas. *Mostrem suas embalagens de presente. Oh! Vocês fizeram um bom trabalho! Agora, vocês podem levar a embalagem para casa e dar a alguém durante a semana. Contem para a pessoa sobre os pastores e o bebê Jesus. Depois, peçam à pessoa que olhe dentro do saquinho e veja o maior presente que ela já recebeu. Vocês podem dizer a ela como Deus enviou anjos para guiar os pastores até o bebê Jesus. Lembrem-se:*

VOCÊ PRECISA DE:

- pequenos sacos de papel
- material de artesanato
- pequenas gravuras de Jesus ou papel e caneta

ADORAMOS A DEUS, QUE NOS GUIA.

5 Encerramento

Faça uma oração de agradecimento a Deus por nos ter dado Jesus, Seu precioso presente, e por nos guiar cada dia a conhecer melhor a Jesus. Peça a Ele que nos ajude a lembrar do real significado do Natal durante o período das festas de fim de ano.

21 de dezembro

Lição 12



PRESENTES PARA O BEBÊ JESUS

ADORAÇÃO

Louvamos a Deus por Jesus, Seu Presente de amor.

VERSO PARA DECORAR

“Viram o Menino com Maria, Sua mãe, e se prostraram e O adoraram.” Mateus 2:11

REFERÊNCIAS

Mateus 2:1-12; *O Desejado de Todas as Nações*, p. 38-42; *O Libertador*, p. 31-34.

OBJETIVOS

A criança deverá:

- SABER que dar presentes a Jesus como os sábios fizeram é parte da adoração.
- SENTIR-SE feliz porque Deus nos deu Jesus, um presente maravilhoso e especial.
- RESPONDER decidindo sempre dar o melhor a Jesus.

MENSAGEM CENTRAL

Adoramos a Jesus quando Lhe damos presentes.

Resumo da lição

Em algum lugar do Oriente, um pequeno grupo de sábios estudiosos dos escritos dos profetas compreenderam que o Messias logo nasceria. Quando viram uma estrela diferente, eles a seguiram até Jerusalém e perguntaram sobre o Messias. O rei Herodes ouviu sobre a missão deles, entrevistou-os e fingiu interesse em juntar-se a eles em sua adoração. Ele consultou os líderes judeus e enviou os sábios a Belém. Depois que os magos visitaram a Jesus, O adoraram e deram presentes à família, Deus os avisou em sonho que não retornassem a Herodes, de maneira que eles voltaram para o país deles por outro caminho.

Esta lição fala sobre adoração. Embora os sábios fossem de uma cultura diferente, o coração deles estava atraído à adoração a Jesus. Com considerável esforço, eles seguiram a estrela para encontrar Jesus e Lhe dar seus valiosos presentes. Nós não podemos levar ouro, incenso ou mirra a Jesus, mas podemos dar-Lhe nossos melhores presentes, incluindo nosso tempo, nossos talentos e nosso coração.

Enriquecimento para o professor

Os sábios “eram nobres de nascimento, educados, ricos e influentes. Eram os filósofos, os conselheiros do reino. [...]”

“Foram instruídos em sonho a partir em busca do Messias. [...]”

“A tradição de que havia apenas três magos surgiu do fato de que eles deram três presentes a Cristo (Mt 2:11), mas isso não tem base bíblica. [...]”

“Alguns imaginam que os magos eram da mesma região de Balaão. [...] Se fosse assim, sua jornada até Belém seria cerca de 650 km e levaria de duas a três semanas de viagem ininterrupta em montaria ou talvez um mês caminhando. [...]”

“Jesus então tinha pelo menos 40 dias (ver com. de Lc 2:22).”

“Os presentes dados pelos magos proveram os meios necessários para a viagem [ao Egito]” (CBASD, v. 5, p. 293, 296).

“Esses magos viram a glória do Criador ao estudarem o céu estrelado, procurando sondar os mistérios ocultos em seus caminhos cheios de luz. Buscando um entendimento mais claro, voltaram-se para as Escrituras dos hebreus. Em sua terra, havia escritos proféticos guardados como tesouro, que prediziam a vinda de um mestre divino. [...] No Antigo Testamento, porém, a vinda do Salvador era mais claramente revelada. Os magos ficaram alegres quando souberam que Seu advento estava próximo e que todo o mundo se encheria do conhecimento da glória do Senhor” (O Desejado de Todas as Nações, p. 38).

Decoração da sala

A mesma da lição 10. Acrescente três coisas que representem os três presentes dos magos (embrulhados como presente ou jarros decorados).

Programação			
Parte do programa	Minutos	Atividades	Material Necessário
Boas-vindas		Receber as crianças à porta.	
1 ATIVIDADES PREPARATÓRIAS	até 10	A. Enfeite de estrela B. Que cheiro é este?	molde da estrela (ver p. 88), cartolina laminada prateada, tesouras, cola, furador, fitilho prateado perfume e/ou especiarias
* ORAÇÃO E LOUVOR * Esta atividade pode ser feita em qualquer momento da programação.	até 10	Confraternização Louvor sugerido Missões Ofertas Oração	
2 LIÇÃO BÍBLICA	até 20	Vivenciando a história Verso para decorar Estudo da Bíblia	14 cópias da estrela (ver p. 88), tesouras, canetinhas coloridas Bíblias
3 APLICAÇÃO DA LIÇÃO	até 15	O que eu darei?	
4 COMPARTILHANDO A LIÇÃO	até 15	Darei meu coração	cópias do coração (ver p. 88), tesouras, material de artesanato
5 ENCERRAMENTO			

Boas-vindas

Cumprimente as crianças à porta. Pergunte como foi a semana, se algo as deixou alegres ou as entristeceu. Inicie a atividade preparatória escolhida.

1 Atividades preparatórias

Escolha uma ou mais atividades que se adaptem melhor à situação da classe.

A. Enfeite de estrela

Com antecedência, faça em cartolina laminada duas cópias da estrela para cada criança. Peça que recortem e cole uma sobre a outra (somente nas laterais), deixando uma abertura para colocar a oferta dentro da estrela. Faça um furo em uma das pontas, passe o fitilho e pendure-as na árvore (ou em outro lugar apropriado).

VOCÊ PRECISA DE:

- molde da estrela (ver p. 88)
- cartolina laminada prateada
- tesouras
- cola
- furador
- fitilho prateado

► Para Refletir

Nossa história bíblica de hoje é sobre alguns homens que seguiram uma estrela que viram no céu. Eles estavam procurando alguma coisa especial. Nós aprenderemos mais sobre a viagem deles e alguns presentes que deram a Jesus.

Nosso verso para decorar desta semana é: “Viram o Menino com Maria, Sua mãe, e se prostraram e O adoraram” (Mateus 2:11). Nós também adoramos a Jesus quando levamos nossas ofertas a Ele. Nossa mensagem de hoje é:

ADORAMOS A JESUS QUANDO LHE DAMOS PRESENTES.

VOCÊ PRECISA DE:

- perfume e/ou especiarias

B. Que cheiro é este?

Convide as crianças a se reunir à sua volta enquanto você abre um vidro de perfume e/ou especiarias de cheiro, um de cada vez. Peça que os alunos identifiquem o cheiro e digam o que pensam sobre ele.

► Para Refletir

Dê tempo para respostas. *De quais fragrâncias vocês mais gostaram? Como vocês acham que elas são usadas? Muito tempo atrás, os perfumes e especiarias eram muito caros e eram usados apenas em ocasiões especiais. Hoje aprenderemos sobre certas especiarias e perfumes especiais que algumas pessoas deram ao bebê Jesus. Nosso verso para decorar é: “Viram o Menino com Maria, Sua mãe, e se prostraram e O adoraram” (Mateus 2:11). Uma das maneiras de adorarmos a Jesus é levando nossas ofertas a Ele. Vamos dizer juntos nossa mensagem:*

ADORAMOS A JESUS QUANDO LHE DAMOS PRESENTES.

* Oração e louvor

Confraternização

Se for conveniente, conte aos alunos as alegrias e tristezas relatadas no momento da chegada das crianças. Dê tempo para que compartilhem experiências do estudo da lição da semana e recapitem o verso para decorar. Receba as visitas de maneira bem calorosa e entregue a elas um cartão, um adesivo ou outra lembrancinha. Comemore aniversários (ore pelos aniversariantes), eventos especiais ou conquistas dignas de menção.

Louvor sugerido

“Estrela de Luz”, do *Hinário Adventista*, nº 85

“Cristo Nasceu”, do *Hinário Adventista*, nº 88

Missões

Apresente o *Informativo Mundial das Missões* ou outro relato missionário disponível. Enfatize como as pessoas na história deram seus presentes (dinheiro, talentos, tempo, etc.) a Jesus.

Ofertas

Adoramos a Jesus quando Lhe entregamos nossas ofertas, que serão usadas para ajudar outras pessoas a aprender sobre Ele. Se as crianças fizeram a estrela (Atividade Preparatória A), aponte para elas. Se não fizeram, recolha a oferta na caixa de presente.

Oração

Em uma oração curta, louve a Deus por aceitar nossos presentes de amor.

2 Lição bíblica

Vivenciando a história

Montagem do cenário: Escureça a sala o quanto possível e acenda a estrela (parte da decoração da sala). Enquanto a história é contada, as crianças interagem fazendo o seguinte:

Palavras:

sábios ou magos
estrela
Bebê

Ações:

aproximar o dedo indicador da cabeça, em sinal de inteligência
apontar para a estrela na sala
fazer de conta que embalam um bebê

– Eu a vi! Eu a vi! – dizia um dos **sábios**, muito emocionado, olhando para o firmamento escuro. – O que vocês acham? – ele perguntou aos outros **sábios** que estavam com ele.

– Pode ser o sinal que estamos esperando – respondeu um dos amigos. Eles conversavam sobre a nova “**estrela**” que tinham observado.

Aqueles homens eram **magos**, homens conhecidos em seu país como honestos e sábios. Embora não fossem judeus, eles tinham estudado as Escrituras judaicas e aprendido sobre uma **estrela** especial que indicaria a época do nascimento do Messias. Assim que a nova e bela **estrela** apareceu no firmamento escuro, eles se regozijaram. Estavam certos de que era o sinal da vinda do Messias.

Depois de muita argumentação, alguns desses sábios resolveram seguir a **estrela**. Caminhando à noite para manter a **estrela** à vista, os **sábios** viajaram através de desertos e montanhas. Eles continuaram estudando as Escrituras enquanto viajavam. O Espírito Santo estava com eles, ajudando-os a saber que Deus os estava guiando.

Depois de semanas de viagem, a **estrela** parou sobre Jerusalém. Os **sábios** esperavam encontrar todos falando sobre o nascimento de seu novo Rei. Mas, curiosamente, ninguém parecia saber nada sobre o nascimento de um rei.

Pouco depois, o rei Herodes ouviu sobre os estrangeiros e a pergunta deles, e os convidou para virem conversar com ele.

– O senhor pode nos levar até o Rei judeu que nasceu a fim de que possamos adorá-Lo? – perguntou um dos **magos**.

Herodes não ficou nem um pouquinho feliz com o pensamento de haver um novo rei. Seus súditos hebreus não gostavam nem um pouco dele, e a ideia de um novo rei o deixou muito zangado e com inveja. Ele, porém, fingiu estar interessado e procurou descobrir mais informações. Antes de responder aos homens do Oriente, Herodes fez perguntas para os sacerdotes e escribas judeus. Eles relataram que as Escrituras diziam que o Messias nasceria em Belém.

– Vamos, então, continuemos nossa viagem – os **sábios** disseram uns aos outros, agradecidos porque sua procura parecia estar terminando.

Então Herodes disse aos **sábios**:

– Vão e procurem o **Bebê**. Quando O acharem, venham e me contem. Eu também quero adorá-Lo.

Ao chegarem a Belém, os **magos** encontraram Maria, José e o **Bebê**. A princípio não parecia possível que aquele menino fosse o rei pelo qual tinham viajado de tão longe para adorar. Não havia guarda real ou qualquer coisa para mostrar ao mundo que aquele **Bebê** era um Rei. Mas quando os sábios viram o **Bebê**, eles tiveram certeza de que realmente era o Salvador deles e O adoraram. Eles deram para Maria e José seus valiosos presentes de incenso, ouro e mirra.

Logo chegou o tempo de voltarem para casa. Os **magos** haviam planejado voltar para Jerusalém para compartilharem as boas-novas com o rei Herodes. Mas em sonho, Deus lhes disse que não fossem a Jerusalém. O ímpio rei Herodes queria matar o **Bebê**, e não adorá-Lo. Dessa maneira, eles voltaram para casa por outro caminho.

Nós podemos adorar a Jesus assim como os sábios fizeram. Podemos dar a Ele nosso tempo e nossos talentos. Podemos dar dádivas em dinheiro ou outras coisas. Melhor do que tudo, porém, podemos dar-Lhe nosso coração. O que vocês darão a Jesus como oferta especial de adoração?

► Para Refletir

Dê tempo para respostas. *Por que Herodes queria matar Jesus?* (Ele era invejoso; sabia que as pessoas não gostavam dele e que poderiam escolher outro rei.) *Como vocês acham que os sábios se sentiram quando finalmente encontraram o bebê Jesus?* *Por que os magos ofereceram presentes a Jesus?* (Era costume oferecer presentes para a realeza, e eles acreditavam que Jesus era o rei dos judeus; era a maneira de adorá-Lo.) *De que maneira os sábios adoraram a Jesus?* (Falando o que sabiam sobre a história de Deus; procurando a Jesus; levando presentes para Ele; obedecendo à advertência do sonho, salvando assim a vida do Bebê.)

Como vocês acham que José e Maria se sentiram quando os sábios deram presentes ao bebê Jesus e se inclinaram diante Dele? *O que vocês acham que José e Maria fizeram com os presentes?* (Usaram para comprar alimento; usaram ao fugirem para o Egito.)

O que acontece com os presentes que levamos a Jesus cada semana quando damos nossa oferta? Vocês se lembram de nossa mensagem? Vamos dizê-la juntos:

ADORAMOS A JESUS QUANDO LHE DAMOS PRESENTES.

VOCÊ PRECISA DE:

- 14 cópias da estrela (ver p. 88)
- tesouras
- canetinhas coloridas

Verso para decorar

Com antecedência, faça 14 cópias da estrela e recorte. Escreva em cada estrela uma palavra do verso para decorar. Misture-as e peça que as crianças, uma por vez, coloquem as palavras em ordem. Certifique-se de que as crianças saibam a que se refere a palavra “viram”. O verso para decorar é: “Viram o Menino com Maria, Sua mãe, e se prostraram e O adoraram” (Mateus 2:11).

Estudo da Bíblia

Os sábios estudaram as Escrituras dos hebreus, do mesmo modo que os pastores estudaram. Vamos ler dois desses versos.

Ajude os alunos a encontrar Números 24:17 e ler apenas a primeira frase da segunda sentença. (“Uma estrela surgirá de Jacó, um cetro se levantará de Israel.”) *O que esse verso mostrou aos sábios? O que vocês acham que eles pensaram quando viram a brilhante estrela de anjos no firmamento muitos anos mais tarde?*

Agora, vamos procurar Miqueias 5:2. Peça que alguém leia o verso em voz alta. O livro de Miqueias foi escrito 700 anos antes que os sábios o lessem. As pessoas esperaram um longo tempo para adorar a Jesus!

Peça que as crianças encontrem Mateus 2:13, 14 e que alguém leia o texto em voz alta. Depois, deve ser lida a seguinte frase de *O Desejado de Todas as Nações*, p. 42: “E, por meio das dádivas dos magos de um país estrangeiro, o Senhor providenciou os recursos para a viagem ao Egito e a estada em terra estranha.”

► Para Refletir

O que vocês pensam sobre essas dádivas? Como foram importantes para a família de Jesus? Como nossas dádivas a Jesus são usadas hoje? (Para falar aos outros sobre Ele; para sustentar missionários que falem às pessoas sobre Jesus, etc.)

Os magos sabiam algo que nós também sabemos:

ADORAMOS A JESUS QUANDO LHE DAMOS PRESENTES.

3 Aplicação da lição

O que eu darei?

Os magos eram homens ricos. Eles levaram presentes valiosos a Jesus. Mas tudo o que eles levaram não foi o bastante.

Os pastores eram homens muito pobres. Eles não tinham nada para levar a Jesus, mas levaram uma coisa. O que eles deram a Jesus é algo que podemos oferecer, não importa se somos ricos ou pobres. Vocês sabem o que é? É o nosso coração.

► Para Refletir

Damos nosso coração a Jesus cada vez que O adoramos. Quais são outras maneiras de adorarmos a Jesus? (Falando aos outros sobre Jesus, lendo sobre Ele na Bíblia; trazendo nossas ofertas; sendo obedientes aos nossos pais e professores; usando nosso tempo e talentos para ajudar outras pessoas, etc.)

Vocês querem dar o coração de presente a Jesus? Ele gostaria de receber a adoração de vocês dessa maneira. Dê tempo para respostas, então peça que as crianças que querem se entregar a Jesus levantem a mão enquanto é feita uma curta oração de dedicação.

Termine essa atividade dizendo juntos a mensagem, e então comece imediatamente a próxima atividade. *Vamos novamente dizer juntos nossa mensagem de hoje:*

ADORAMOS A JESUS QUANDO LHE DAMOS PRESENTES.

4 Compartilhando a lição

Darei meu coração

Com antecedência, faça cópias do coração para cada criança. Peça que recortem e enfeitem o coração com o material de artesanato.

Ensine às crianças o poema escrito no coração.

► Para Refletir

Peça que as crianças mostrem o coração que enfeitaram. Elogie o trabalho de cada criança.

Pensem em alguém com quem compartilhar durante a semana o coração que vocês fizeram. Ao mostrar o coração para essa pessoa, contem para ela sobre os magos que deram presentes ao bebê Jesus. E lembrem-se:

ADORAMOS A JESUS QUANDO LHE DAMOS PRESENTES.

5 Encerramento

Ore para que os alunos sempre queiram adorar a Jesus por meio de suas ofertas, seu tempo, seus talentos e entregando a Ele o coração.

VOCÊ PRECISA DE:

- cópias do coração (ver p. 88)
- tesouras
- material de artesanato

28 de dezembro

Lição 13



JESUS VOLTARÁ

ADORAÇÃO

Louvamos a Deus por Jesus, Seu Presente de amor.

VERSO PARA DECORAR

[Jesus disse:] “Virei buscá-los, para que estejam sempre Comigo, onde Eu estiver.” João 14:3

REFERÊNCIAS

Mateus 24:27, 30, 31, 42; João 14:1-3;
1 Tessalonicenses 4:16, 17; Apocalipse 1:7;
O Grande Conflito, p. 530-535; *Os Resgatados*, p. 321-323.

OBJETIVOS

A criança deverá:

SABER que Jesus voltará à Terra para levar Seus amigos para o Céu.

SENTIR-SE feliz por Jesus ter prometido voltar para buscar Seus amigos.

RESPONDER agradecendo a Jesus Sua amizade e Seu amor.

MENSAGEM CENTRAL

Jesus voltará em breve.

Resumo da lição

Depois que Jesus cresceu e Se tornou homem, viveu dando de Si a outros por meio do ensino, da cura, do perdão e do amor. Depois da Sua morte e ressurreição, Ele voltou para o Céu. Um dia, muito em breve, Ele voltará à Terra nas nuvens, com poder e grande glória. Todos O verão como o Rei do Universo.

Esta lição fala sobre adoração. Nosso Criador anela o companheirismo e amizade dos seres que Ele criou. Jesus deseja estar com Seus amigos e torná-los puros. Por isso Ele voltará em breve para nos levar com Ele para o Céu. Ali, em gratidão por tudo que Ele já fez por nós, poderemos adorá-Lo para sempre.

Enriquecimento para o professor

“Logo surge no oriente uma pequena nuvem escura, aproximadamente do tamanho da metade da mão de um homem. É a nuvem que envolve o Salvador e que, à distância, parece estar cercada pela escuridão. O povo de Deus sabe que esse é o sinal do Filho do Homem. Em solene silêncio, contempla a pequena nuvem enquanto se aproxima da Terra, cada vez mais brilhante e gloriosa, até que se transforma em uma grande nuvem branca, mostrando na base uma glória semelhante ao fogo consumidor e, acima dela, o arco-íris do concerto. Jesus, na nuvem, avança como poderoso vencedor. Agora Ele vem, não mais como ‘Homem de dores’ (Is 53:3) para beber do amargo cálice da humilhação e miséria, mas como vitorioso no Céu e na Terra, para julgar os vivos e os mortos. [...] Com hinos de melodia celestial, os santos anjos, em vasta e inumerável multidão, acompanham-No em Seu trajeto. O firmamento parece estar cheio de seres resplandecentes – ‘milhões de milhões e milhares de milhares’ (Ap 5:11). Nenhuma caneta consegue descrever essa cena; mente mortal alguma tem a capacidade de imaginar seu esplendor. [...] À medida que a nuvem viva se aproxima ainda mais, todos os olhos contemplam o Príncipe da Vida.

[...] O rosto divino irradia o brilho deslumbrante do Sol do meio-dia. 'Tem no Seu manto e na Sua coxa um nome inscrito: Rei dos reis e Senhor dos senhores'" (Ap 19:16; *O Grande Conflito*, p. 531).

Você se empolga aguardando a vinda do Seu Amigo para buscar você? A volta de Jesus lhe parece real e pessoal? Você a torna real na maneira de ensiná-la às crianças?

Decoração da sala

Continue usando a mesma decoração das últimas semanas. Acrescente ao flanelógrafo ou quadro-mural uma cena da segunda vinda de Jesus com anjos, nuvens, Jesus em um trono, etc.

Programação			
Parte do programa	Minutos	Atividades	Material Necessário
Boas-vindas		Receber as crianças à porta.	
1 ATIVIDADES PREPARATÓRIAS	até 10	A. Surpresa! B. Preparando-se para viajar	saco de papel ou plástico escuro, lembrancinhas mochila, vários itens adequados para viagem
* ORAÇÃO E LOUVOR * Esta atividade pode ser feita em qualquer momento da programação.	até 10	Confraternização Louvor sugerido Missões Ofertas Oração	
2 LIÇÃO BÍBLICA	até 20	Vivenciando a história Verso para decorar Estudo da Bíblia	Bíblias
3 APLICAÇÃO DA LIÇÃO	até 15	Preparados para encontrar Jesus	
4 COMPARTILHANDO A LIÇÃO	até 15	A segunda vinda de Jesus	cópias da gravura (ver p. 89), material de artesanato
5 ENCERRAMENTO			

Boas-vindas

Cumprimente as crianças à porta. Pergunte como foi a semana, se algo as deixou alegres ou as entristeceu. Inicie a atividade preparatória escolhida.

1 Atividades preparatórias

Escolha uma ou mais atividades que se adaptem melhor à situação da classe.

A. Surpresa!

Vocês gostam quando amigos surpreendem vocês? Eu acho que gostam. Bem, tenho uma surpresa para vocês aqui neste saco de papel. Mas não posso entregá-la a vocês agora porque ainda não é o momento certo; mas entregarei muito em breve. Enquanto isso, vamos falar sobre a história bíblica da lição de hoje. É sobre a vinda de Jesus à Terra pela segunda vez. Lembrem-se de que a primeira vez foi quando Ele nasceu como bebê e cresceu até tornar-Se adulto, e depois morreu por nós. A segunda vez será quando Ele vier como Rei nas nuvens com milhares e milhares de anjos. Não será maravilhoso ver isso? Bem, agora é o momento da surpresa. Tire do saco de papel uma lembrancinha e entregue a cada aluno.

VOCÊ PRECISA DE:

- saco de papel ou plástico escuro
- lembrancinhas

Alternativa: Combine com um adulto para que espere do lado de fora da sala com a sacola de lembrancinhas enquanto o professor anuncia que terão uma surpresa, mas ele não sabe exatamente quando; então comente sobre a lição a respeito da segunda vinda de Jesus. A pessoa deverá entrar de repente e surpreender as crianças com a lembrancinha.

► Para Refletir

Dê tempo para respostas. *Vocês sabiam quando receberiam a surpresa? Não, não sabiam. Assim será quando Jesus vier outra vez. Ninguém sabe exatamente quando Ele virá. Ele nos surpreenderá! Nós sabemos que Jesus prometeu vir outra vez e sabemos que será logo. Nossa mensagem de hoje é:*

JESUS VOLTARÁ EM BREVE.

VOCÊ PRECISA DE:

- mochila
- vários itens adequados para viagem

B. Preparando-se para viajar

Coloque na mochila itens adequados para uma viagem: roupa (de verão ou inverno, dependendo da sua região), agasalho, meias, escova de dentes, pente, livro, etc. Inclua também alguns itens que normalmente não seriam levados em uma viagem, como: martelo, ração para cachorro, frasco de cola, etc.

Vou fazer uma viagem e por isso arrumei minha mochila. Preciso que alguns ajudantes venham pegar um item desta mochila para mostrar aos demais colegas. Peça que os voluntários tirem da mochila um item de cada vez e perguntem aos demais alunos se aquilo é algo que precisariam se fossem viajar.

► Para Refletir

Dê tempo para respostas. *Será que eu precisaria de todas as coisas que coloquei na minha mochila de viagem? Por quê? Vocês sabem qual é a maior, mais longa e mais importante viagem que farão? Sim, é nossa viagem para o Céu. A história da lição de hoje é sobre a volta de Jesus. Ele voltará muito breve a fim de levar Seus amigos para viver com Ele no Céu. Será que vamos precisar arrumar nossas malas ou mochilas para essa viagem? Não! Como nos preparamos para essa grande viagem? (Entregando nosso coração a Jesus; vivendo cada dia como se fosse o dia da volta de Jesus; aceitando o presente da vida eterna que Jesus nos dá, etc.) Vocês gostariam de estar preparados quando o Amigo Jesus vier nos buscar? A mensagem de hoje é:*

JESUS VOLTARÁ EM BREVE.

* Oração e louvor

Confraternização

Se for conveniente, conte aos alunos as alegrias e tristezas relatadas no momento da chegada das crianças. Dê tempo para que compartilhem experiências do estudo da lição da semana e recapitem o verso para decorar. Receba as visitas de maneira bem calorosa e entregue a elas um cartão, um adesivo ou outra lembrancinha. Comemore aniversários (ore pelos aniversariantes), eventos especiais ou conquistas dignas de menção.

Louvor sugerido

“Jesus Voltará”, do *Hinário Adventista*, nº 442

“A Manhã Gloriosa”, do *Hinário Adventista*, nº 454

Missões

Apresente o *Informativo Mundial das Missões* ou outro relato missionário disponível. *Jesus quer que todos nós sejamos Seus amigos. Quem, em nossa história, se tornou amigo de Jesus?*

Ofertas

Podemos dar nossa oferta a Jesus hoje para que outras crianças se tornem amigas de Jesus e se preparem para ir morar com Ele no Céu.

Oração

Peça que as crianças mencionem nomes de pessoas que elas gostariam que se tornassem amigas de Jesus a fim de estarem preparadas para ir morar com Ele no Céu. Ore em favor de cada um dos nomes mencionados.

2 Lição bíblica

Vivenciando a história

Forme três grupos e peça que cada um repita o que lhe for pedido no momento apropriado, perto do fim da história. Peça que todos fechem os olhos e pensem enquanto a história é contada.

Durante as últimas semanas, aprendemos sobre o que aconteceu quando Jesus veio à Terra pela primeira vez, como um bebê. Hoje vamos aprender mais sobre Ele. Quando Jesus cresceu, ajudou muitas pessoas. Ele morreu por nós, depois ressuscitou e foi para o Céu. Porém, antes de ir para o Céu, Jesus prometeu vir outra vez para levar todas as pessoas que O amam para morar com Ele. Agora fechem os olhos e pensem na segunda vinda de Jesus. Como vocês acham que será?

Ninguém sabe quando Jesus virá. É um segredo. Mas sabemos que Ele virá. Quando Ele vier, a primeira coisa que veremos será uma pequena nuvem escura, quase do tamanho da mão de um homem, lá em cima no céu, no oriente (do lado em que o sol nasce). Ela se aproximará cada vez mais de nós e todas as pessoas a verão! Então nós saberemos que é Jesus!

Quando a nuvem chegar bem perto, ela se tornará cada vez mais clara e brilhante. Na Bíblia, lemos que o céu ficará iluminado como por um relâmpago (Mt 24:27). A base da nuvem será tão brilhante que parecerá fogo. Um arco-íris brilhará por cima da nuvem. Bem no meio da nuvem Jesus estará sentado em um trono, uma cadeira especial só para os reis. Uma coroa gloriosa estará sobre a cabeça Dele. O rosto Dele brilhará como o Sol do meio-dia em um dia bem ensolarado. Trombetas soarão muito forte anunciando a vinda de Jesus.

Milhares de anjos cantando estarão em volta de Jesus. De acordo com a Bíblia, serão “milhares de milhares e milhões de milhões” de anjos (Ap 5:11, NVI). Isso significa que serão tantos os anjos que ninguém poderá contar. Serão muitíssimos anjos!

Jesus dirá a todos os Seus amigos que morreram e estão nas sepulturas: “Despertem!” As pessoas sairão das sepulturas e darão um forte grito de vitória! Pessoas que estavam muito doentes quando morreram, assim como aquelas que mal podiam andar ou portavam alguma deficiência, todas serão transformadas! Todos voltarão a viver fortes, com saúde e perfeitos, como Deus planejou que fôssemos. Os bebês e crianças pequenas que morreram serão levados aos braços de suas mães. Todos esses amigos de Jesus serão elevados às nuvens para encontrar Jesus nos ares.

Os anjos terão uma tarefa especial a fazer: reunir todos os amigos de Jesus que estão vivos ao redor do mundo inteiro. O corpo dessas pessoas também se tornará perfeito em um segundo. Será tão rápido como um piscar de olhos! Experimentem piscar os olhos agora e vejam quão rápido será! Agora fechem novamente os olhos. Essas pessoas que estarão vivas também serão elevadas para encontrar Jesus nas nuvens onde Ele as espera.

De todos os lados da grande nuvem, veremos asas de anjos e, na base da nuvem, como que umas rodas. As rodas e as asas se moverão, e a grande nuvem se enrolará rumo ao Céu. Enquanto se movem, as rodas e as asas exclamarão: “Santo”. [O primeiro grupo repete: “Santo”.] Então os milhões e milhares de anjos exclamarão: “Santo, Santo, Santo é o Senhor Deus, o todo-poderoso!” [O segundo grupo repetirá: “Santo, Santo, Santo é o Senhor Deus, o todo-poderoso!”] Então, à medida que subirmos em direção ao Céu, exclamaremos em resposta: “Aleluia!” [O terceiro grupo repete: “Aleluia!”]

Vamos repetir essa parte mais uma vez!

Agora abram os olhos. Vocês conseguiram imaginar ou visualizar como será a segunda vinda de Jesus? Puderam ter uma ideia de quão maravilhoso tudo será? Isso realmente vai acontecer! Nós, seres humanos, na verdade mal podemos imaginar como será, mas uma coisa é certa: será o dia mais feliz de todos, tanto para Jesus como para aqueles que O amam! Nosso melhor Amigo está muito ansioso para vir e nos levar para morar com Ele eternamente!

► Para Refletir

Dê tempo para respostas. *Qual será a primeira coisa que veremos no céu quando Jesus voltar? Que aparência terá o céu? O que ouviremos? Qual será a aparência de Jesus? Quantos anjos estarão com Ele? Como os amigos de Jesus serão transformados? Quem verá Jesus quando Ele voltar? Como as pessoas que amam a Jesus se sentirão quando virem o rosto Dele? Vocês se lembram da nossa mensagem de hoje? Vamos dizê-la juntos:*

JESUS VOLTARÁ EM BREVE.

Verso para decorar

Nosso verso para decorar é: [Jesus disse:] *“Virei buscá-los, para que estejam sempre Comigo, onde Eu estiver”* (João 14:3). Repita várias vezes até que todos aprendam.

VOCÊ PRECISA DE:

• Bíblias

Estudo da Bíblia

Sabemos que muito tempo atrás Jesus veio à Terra como um bebê. Hoje aprendemos que Ele virá outra vez. Vamos analisar alguns textos bíblicos para comparar a primeira vinda de Jesus com a segunda.

Ajude as crianças a encontrar e ler os textos a fim de responder as seguintes perguntas:

1. *Quantas pessoas viram a primeira vinda de Jesus?* (Lucas 2:6, 7, 15-18; José e Maria, os pastores e as pessoas a quem eles contaram.) *Quantas pessoas verão a segunda vinda de Jesus?* (Apocalipse 1:7; todos.)
2. *Como os anjos proclamaram a primeira vinda de Jesus?* (Lucas 2:9-14; cantando.) *Como os anjos proclamaram a segunda vinda de Jesus?* (Mateus 24:31; com o som de trombetas.)
3. *Em que forma Jesus veio à Terra da primeira vez?* (Lucas 2:12; como um bebê.) *Em que forma Jesus virá da segunda vez?* (Apocalipse 19:16; como Rei dos reis e Senhor dos senhores.)
4. *O que Jesus usou em Sua primeira vinda?* (Lucas 2:7; foi envolto em panos.) *O que Jesus usará em Sua segunda vinda?* (Apocalipse 14:14; uma coroa de ouro.)
5. *Da primeira vez, quem sabia quando Jesus viria?* (Mateus 1:20-23; Lucas 1:30-33; José e Maria.) *Da segunda vez, quem sabe quando Jesus virá?* (Mateus 24:42; ninguém.)

► Para Refletir

Dê tempo para respostas. *Em que aspectos a primeira vinda de Jesus foi diferente da Sua segunda vinda no futuro?* (A primeira vinda foi humilde, calma, desconhecida; Sua segunda vinda será gloriosa, com alto som de trombetas, e será vista por todos.) *Onde vocês gostariam de estar quando Jesus voltar? Vocês gostariam de ir para o lar do Céu quando Ele vier outra vez? Quem vocês gostariam que fosse com vocês? O que podemos fazer para estar preparados quando Ele vier? Vamos dizer juntos a mensagem de hoje:*

JESUS VOLTARÁ EM BREVE.

3 Aplicação da lição

Preparados para encontrar Jesus

Quando alguém promete vir à sua casa para buscar vocês e levá-los a algum lugar especial – como um zoológico ou um piquenique – vocês esperam a pessoa olhando ansiosos pela janela? Perguntam a seus pais quando essa pessoa chegará? Ficam entusiasmados e prontos para sair no momento em que a pessoa chegar?

Nossa viagem para o Céu é uma promessa maravilhosa de Jesus. Não a merecemos, nem podemos fazer coisa alguma para consegui-la. Mas podemos estar preparados. Podemos fazer algumas coisas que nos ajudarão a estar prontos.

Eu vou ler uma lista de coisas que podem ou não nos ajudar a estar preparados para a segunda vinda de Jesus. Vocês farão um sinal positivo (polegares para cima) se o que mencionei os ajuda a estar preparados, ou negativo (polegares para baixo) se aquilo não os ajuda.

1. Participar do culto familiar orando, lendo, cantando, etc.
2. Ficar zangado com a mãe porque ela não deixa você passar a noite na casa de um amigo.
3. Orar diariamente e pedir que Deus perdoe você por fazer o que é errado.
4. Bater no irmão mais novo porque ele tomou a bola de você.
5. Cantar hinos de louvor a Jesus em casa e na igreja.
6. Conversar com os amigos em vez de ouvir o que é ensinado na Escola Sabatina.
7. Ajudar um amigo ou amiga a encontrar seu livro perdido.
8. Agradecer a Jesus a promessa de vir outra vez.

► Para Refletir

Dê tempo para respostas. *Vocês podem se lembrar de outras maneiras por meio das quais podemos nos preparar para encontrar nosso amigo Jesus? Quem pode ajudá-los a se preparar? (Familiares, pastor, professor, Jesus.) Se vocês realmente querem estar preparados quando Jesus voltar, fechem os olhos e levantem a mão direita. Vamos orar pedindo que Jesus nos ajude a estar preparados todos os dias. Ele está ansioso para vir buscar Seus amigos e levá-los para o Lar do Céu. Lembrem-se:*

JESUS VOLTARÁ EM BREVE.

Faça uma breve oração de consagração.

4 Compartilhando a lição

A segunda vinda de Jesus

Com antecedência, faça cópias da gravura da segunda vinda de Jesus. Dê tempo para que as crianças pintem e decorem a gravura usando o material disponível.

► Para Refletir

Queremos que todos estejam preparados para a volta de Jesus. Levem esse desenho para casa e mostrem-no a familiares e amigos. Depois de contar a eles sobre a segunda vinda de Jesus, recortem um “cupom” onde se lê: “Esteja preparado para encontrar Jesus” e entreguem a cada pessoa. Isso as fará lembrar que

JESUS VOLTARÁ EM BREVE.

5 Encerramento

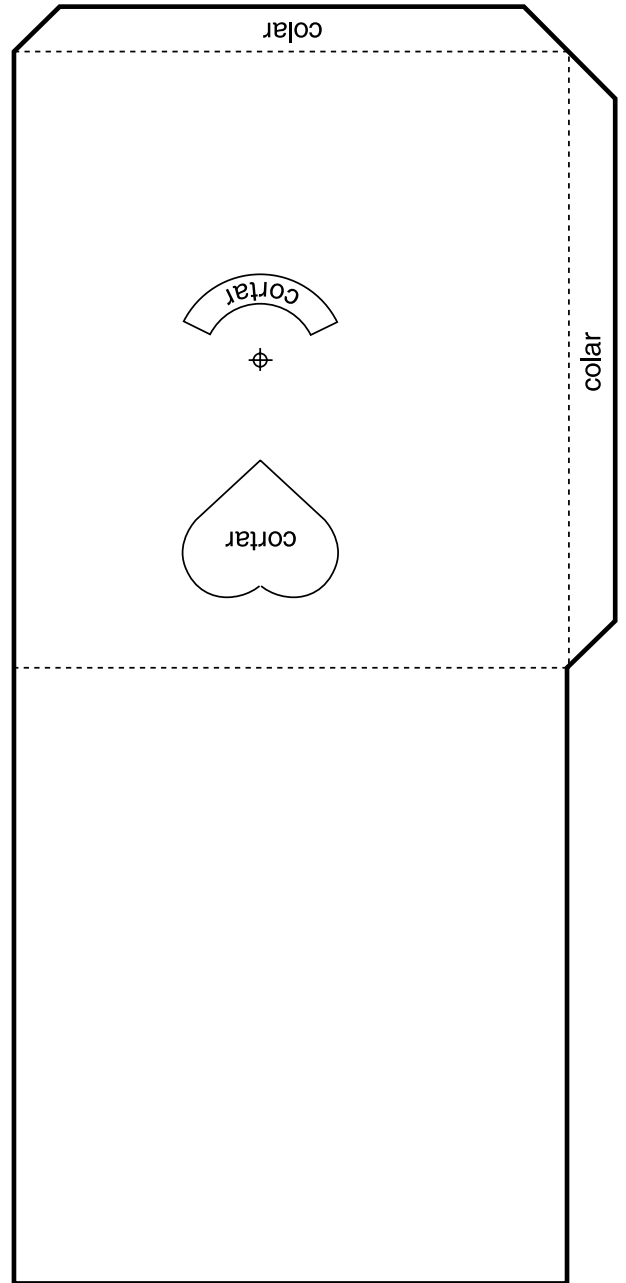
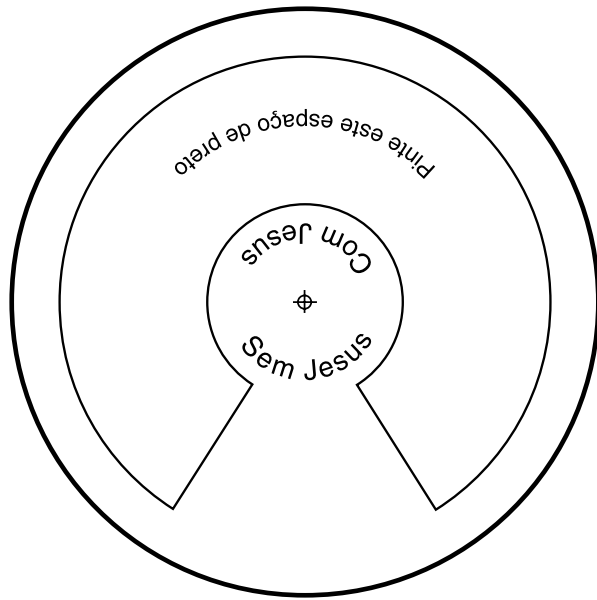
Formem um círculo, deem as mãos e orem agradecendo a Jesus a promessa da Sua breve volta à Terra. Peçam que Ele ajude a todos no círculo a estarem preparados para morar no Céu.

VOCÊ PRECISA DE:

- cópias da gravura (ver p. 89)
- material de artesanato

ILUSTRAÇÕES

Lição 5






Jesus

quer transformar
sua tristeza
em alegria!




Jesus

quer transformar
sua tristeza
em alegria!

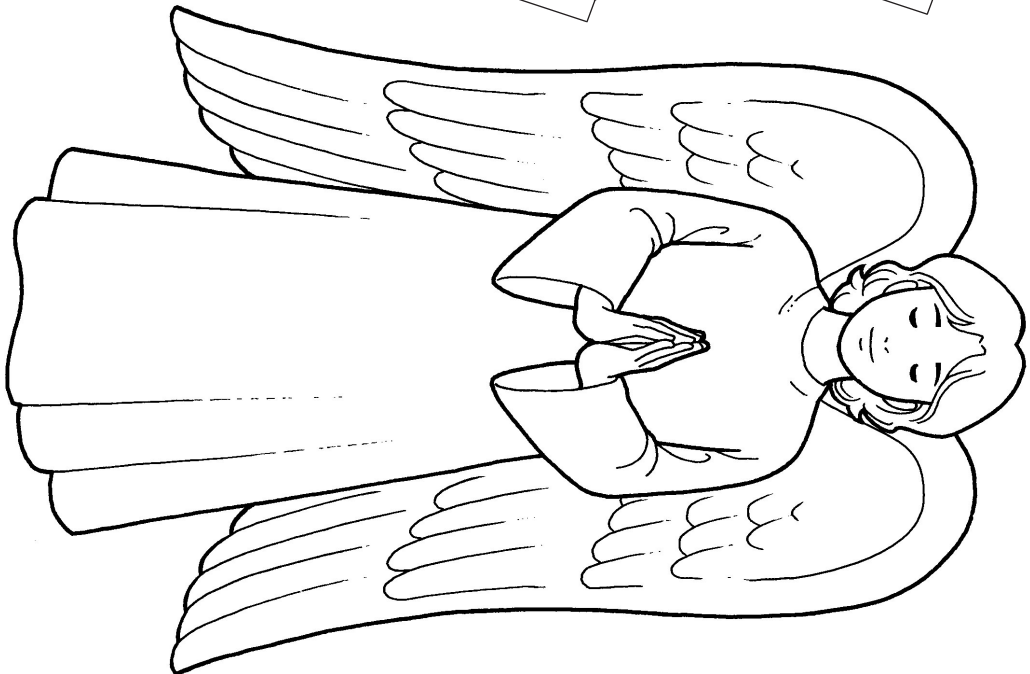
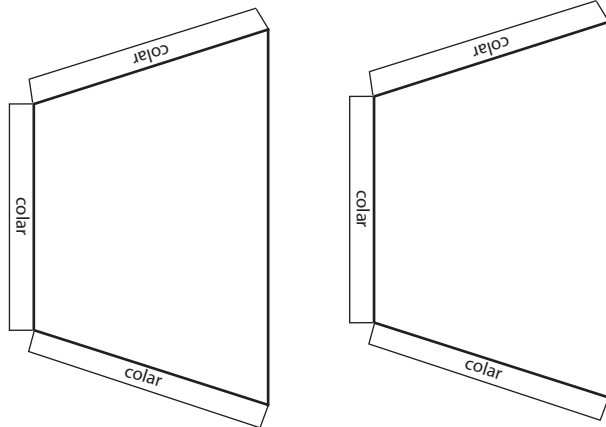
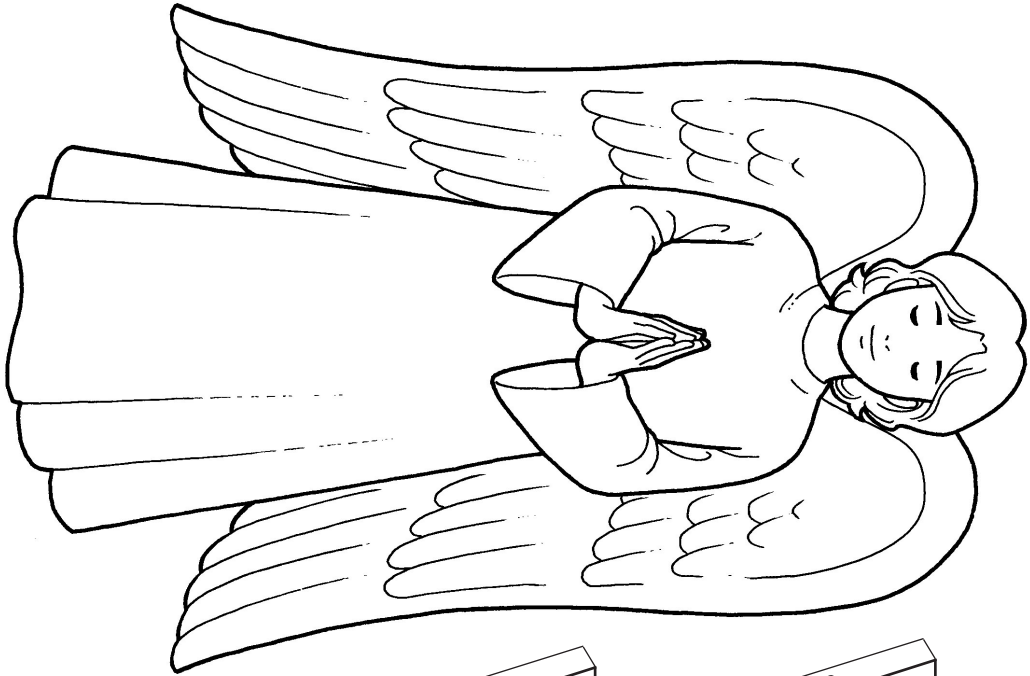


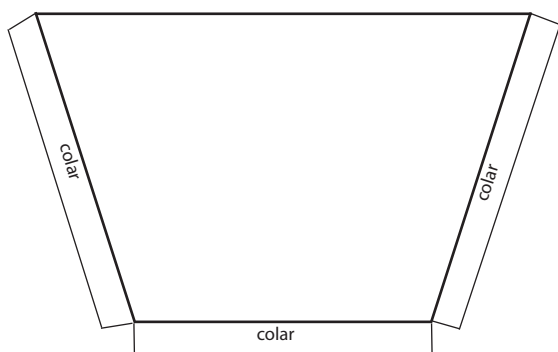
VOCÊ
ESTÁ
CONVIDADO
A VIVER
COM JESUS
NO CÉU!





VOCÊ
ESTÁ
CONVIDADO
A VIVER
COM JESUS
NO CÉU!

Lição 10



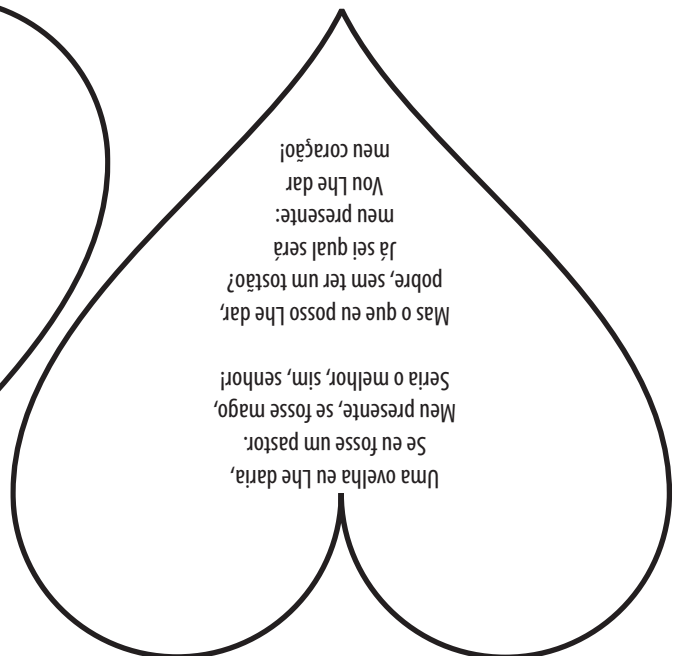


Lição 12




Uma ovelha eu Lhe daria,
Se eu fosse um pastor.
Meu presente, se fosse mago,
Seria o melhor, sim, senhor!

Mas o que eu posso Lhe dar,
pobre, sem ter um tostão?
Já sei qual será
meu presente:
Vou Lhe dar
meu coração!



Uma ovelha eu Lhe daria,
Se eu fosse um pastor.
Meu presente, se fosse mago,
Seria o melhor, sim, senhor!
Mas o que eu posso Lhe dar,
pobre, sem ter um tostão?
Já sei qual será
meu presente:
Vou Lhe dar
meu coração!



"Esteja preparado para encontrar Jesus."

"Esteja preparado para encontrar Jesus."

"Esteja preparado para encontrar Jesus."

"Esteja preparado para encontrar Jesus."

"Esteja preparado para encontrar Jesus."

"Esteja preparado para encontrar Jesus."

"Esteja preparado para encontrar Jesus."

"Esteja preparado para encontrar Jesus."

"Esteja preparado para encontrar Jesus."

"Esteja preparado para encontrar Jesus."

"Esteja preparado para encontrar Jesus."

"Esteja preparado para encontrar Jesus."

