

PG INFANTIL

HERDEIROS DO REI



CADERNO DE ATIVIDADES

PG INFANTIL

HERDEIROS DO REI



CADERNO DE ATIVIDADES

FICHA TÉCNICA

Coordenação Geral: Glucia Korkischko - MC e MA - DSA

Autora: Cybelle Bezerra Sousa Florêncio

Revisão Textual: Mara Moraes

Capa: Suzana Lima

Elaboração das Atividades: Cristiane Sales

Imagens: Canva, Freepik, Vecteezy e SmartArtsForKids

Impressão e Acabamento

Casa Publicadora Brasileira – CPB

ÍNDICE

LIÇÃO 1: COMO TUDO COMEÇOU	5
LIÇÃO 2: A HISTÓRIA CONTINUA...	6
LIÇÃO 3: UMA MANCHA CHAMADA PECADO	7
LIÇÃO 4: MENINOS PRÍNCIPES? SERÁ?	8
LIÇÃO 5: O PRIMEIRO REI ESCOLHIDO POR DEUS	9
LIÇÃO 6: ENTRE O AMOR E O ORGULHO	10
LIÇÃO 7: O FILHO DO REI	11
LIÇÃO 8: O REI REPROVADO	12
LIÇÃO 9: UNGIDO POR DEUS	13
LIÇÃO 10: O REI COM A FORÇA DE UM LEÃO	14
LIÇÃO 11: AMADO E PERSEGUIDO? COMO ASSIM?	15
LIÇÃO 12: COROADO!	16
LIÇÃO 13: DAVI, O REI POETA	17
LIÇÃO 14: PAPAÍ DISSE QUE O REI SOU EU!	18
LIÇÃO 15: LIÇÕES DO REI PARA SEU FILHO	19
LIÇÃO 16: PRECISO SER SÁBIO	20
LIÇÃO 17: O REI ARREPENDIDO	21
LIÇÃO 18: ROBOÃO E JEROBOÃO	22
LIÇÃO 19: ASA E BAASA, O BEM E O MAL	23
LIÇÃO 20: ESPERA AÍ! UM MENINO PODE SER REI?	24
LIÇÃO 21: A ORAÇÃO DE EZEQUIAS	25
LIÇÃO 22: VOVÔ MANASSÉS E O MENINO JOSIAS	26
LIÇÃO 23: A PRINCESA SEM COROA - RAABE	27
LIÇÃO 24: JEZABEL, A RAINHA QUE NÃO DEVE SER IMITADA	28
LIÇÃO 25: RUTE, A BISAVÓ DO REI DAVI	29
LIÇÃO 26: ESTER, A MAIS BELA DE TODAS	30
LIÇÃO 27: NASCEU O REI	31
LIÇÃO 28: O MENINO JESUS	32
LIÇÃO 29: OS REIS DO ORIENTE	33

LIÇÃO 30: CRESCENDO EM ESTATURA E GRAÇA	34
LIÇÃO 31: QUANDO A TENTAÇÃO VEM	35
LIÇÃO 32: O PRIMEIRO MILAGRE DO REI	36
LIÇÃO 33: OS MELHORES AMIGOS DO REI	37
LIÇÃO 34: O MENINO E OS PÃES DE CEVADA	38
LIÇÃO 35: O REI JESUS NOS ENSINA A ORAR	39
LIÇÃO 36: AMAR AO PRÓXIMO	40
LIÇÃO 37: ENCONTRANDO OS PERDIDOS	41
LIÇÃO 38: MAIS UM MILAGRE DO REI JESUS	42
LIÇÃO 39: FILHINHA DO PAPAÍ	43
LIÇÃO 40: PRINCESAS DO REINO DE JESUS	44
LIÇÃO 41: BEM-AVENTURADOS	45
LIÇÃO 42: O REI TAMBÉM CHORA	46
LIÇÃO 43: LÁ VEM O REI	47
LIÇÃO 44: UM JANTAR COM O REI JESUS	48
LIÇÃO 45: VOU TOMAR O SEU LUGAR	49
LIÇÃO 46: O BOM LADRÃO	50
LIÇÃO 47: O CENTURIÃO	51
LIÇÃO 48: RESSUSCITOU	52
LIÇÃO 49: VOCÊ É ADVENTISTA?	53
LIÇÃO 50: EBA! JESUS VAI VOLTAR	54
LIÇÃO 51: JERUSALÉM, A CIDADE SANTA	55
LIÇÃO 52: ENQUANTO JESUS NÃO VEM... COMPARTILHE O REINO!	56

LIÇÃO 1

Como tudo começou

Verso bíblico:

O SENHOR é justo em todos os seus atos e fiel em tudo o que faz.
(Salmo 145:17)

1. Preencha o seu crachá.



Nome:

Idade:


Cor preferida:

Melhor brincadeira:

Melhor amigo(a):

O que mais gosta de comer:

2. Pinte o desenho de Jesus e escreva as duas características que Ele tem e que estão destacadas no verso bíblico de hoje.



Lição do castelo

Quem é justo e fiel em tudo o que faz?

LIÇÃO 2

A história continua...

Verso bíblico:


Menos a fruta da árvore que fica no meio do jardim. Deus nos disse que não devemos comer dessa fruta, nem tocar nela. Se fizermos isso, morreremos.

(Gênesis 3:3)

1. Pinte as atitudes que você acha correto fazermos.

OBEDECER AOS PAIS	CHUTAR O CACHORRINHO	BRIGAR COM O IRMÃOZINHO
MENTIR PARA A PROFESSORA	DESOBEDECER JESUS	BATER EM ALGUÉM
XINGAR SEUS COLEGAS	FALAR DE DEUS PARA O AMIGO	CUIDAR DA VOVÓ

2. Complete o verso bíblico em que está escrito em João 3:16.



Porque _____ amou o mundo de tal maneira que _____
Seu _____ Unigênito, para que todo o que nEle _____
não pereça, mas tenha a _____.


3. Marque um X nas alternativas que descrevem os erros de Adão e Eva:

- Eles se afastaram da serpente.
- Adão e Eva comeram do fruto que Deus tinha dito para não comer.
- O casal mentiu para Deus e se escondeu do Senhor.
- Não caíram na tentação da serpente.
- Culparam um ao outro e a serpente, ao invés de pedir perdão a Deus.
- Ficaram felizes porque não pecaram.



Lição do Castelo


Adão e Eva desobedeceram e mancharam seu coração com o pecado. Quem pode nos perdoar de todos os nossos pecados?



LIÇÃO 3

Uma mancha chamada pecado

Verso bíblico:
Lâmpada para os meus pés, é a Tua Palavra,
e luz para os meus caminhos.
(Salmo 119:105)



1. Como podemos manter a luz acesa no nosso caminho?

2. O que podemos fazer para que Deus esteja sempre perto?

3. Ligue as figuras a ação correspondente e escreva o nome do que a figura significa:



Lugar onde encontramos com Jesus: _____



Como falamos com Deus: _____



A Palavra de Deus: _____



Lição do Castelo

A mancha do pecado pode ser apagada do nosso coração se aceitarmos Jesus como nosso:



LIÇÃO 4

Meninos príncipes? Será?


Verso bíblico:

O Senhor ficou contente com Abel e com a sua oferta.
(Gênesis 4:4 – última parte)

1. Pinte o emoji que combina com quem ama a Deus.



2. De acordo com o que estudamos na Bíblia, por que Deus aprovou a oferta de Abel e não aceitou a de Caim?



3. Qual dos filhos de Adão se comportou como um príncipe do Reino de Deus?

4. Como fica o nosso rosto quando obedecemos a Deus. Desenhe.



Lição do Castelo

Qual sentimento faz com que nosso coração fique feliz?




LIÇÃO 5

O primeiro rei escolhido por Deus

Verso bíblico:

[...] O Senhor está unguendo você como príncipe sobre a sua herança, o povo de Israel.
(Samuel 10:1 – última parte)

1. Circule o que foi usado para ungir o novo rei.



Frutas



Água




Azeite



Fogo

2. Descreva como era Saul.



3. Complete o texto bíblico que diz que somos herdeiros de Deus. Pode pesquisar na Bíblia.

“E, se nós somos _____, somos, logo, _____
também, herdeiros de _____ e co-herdeiros de _____.”

(Romanos 8:17)



Lição do Castelo

Quem pode nos ajudar a nos comportar como príncipes e princesas?



LIÇÃO 6

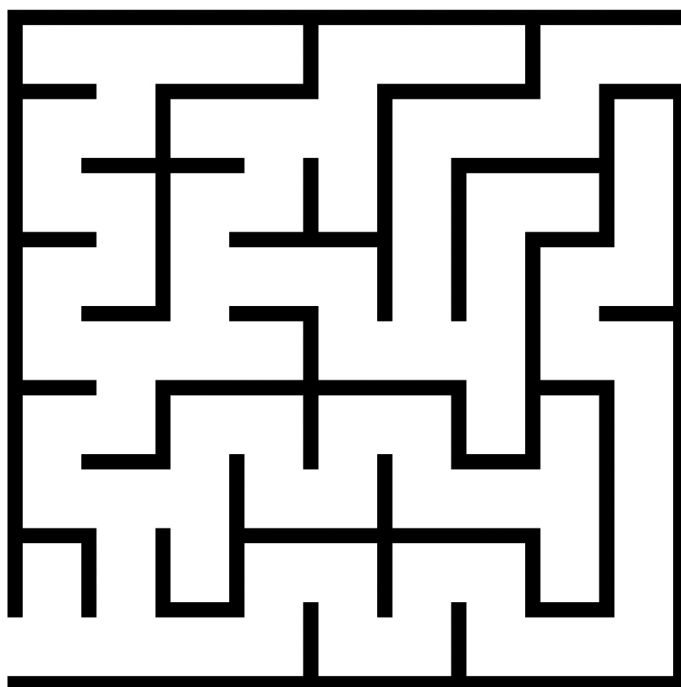
Entre o amor e o orgulho

Verso bíblico:

[...] Porquanto tu rejeitaste a palavra do Senhor, ele também te rejeitou a ti, para que não sejas rei.
(I Samuel 15:23 – última parte)

1. Como você acha que Deus deve ter ficado com a desobediência de Saul?

2. Leve o príncipe até o livro que nos ensina sobre a obediência a Deus.



3. Qual a decisão Saul deveria ter tomado?

- Deveria ter expulsado Samuel de perto dele.
- Deveria ter ouvido a voz de Deus e obedecido.
- Não deveria ter feito nada porque fez tudo certo.



Lição do Castelo

Como você acha que pode agradar a Deus?

LIÇÃO 7


O filho do Rei

Verso bíblico:

Jônatas disse ao rapaz que o acompanhava: Vamos até o acampamento desses filisteus pagãos. Pode ser que o Senhor nos ajude. E, se Ele nos ajudar, nada poderá impedi-lo de nos dar a vitória, ainda que sejamos poucos.

(1 Samuel 14:6)

1. Desenhe um(a) amigo(a) com quem você pode contar para lhe ajudar sempre que você precisar.



2. Pinte as características de Jônatas que também precisamos ter para sermos bons filhos e filhas do Rei.

LEAL	CORAJOSO	TRAIADOR
CONFIÁVEL	CONFIANTE	INFIEL
DESLEAL	CONFIANTE EM DEUS	DESTEMIDO



3. Complete a fala de Jônatas sobre confiar em Deus para ser vitorioso.

E, se Ele nos ajudar _____ de nos dar a vitória,
ainda que sejamos pouco. (1 Samuel 14:6 - NTLH)



Lição do Castelo

Para você o que é ser confiável e leal?



LIÇÃO 8

O rei reprovado

Verso bíblico:



Preparam armadilhas para os meus pés; fiquei muito abatido. Abriram uma cova no meu caminho, mas foram eles que nela caíram.

(Salmo 57:6)

1. De acordo com o que estudamos hoje, Saul cometeu erros graves que o fizeram ser reprovado por Deus. Escreva que coisas ruins ele fez que desagradaram a Deus.

2. Agora escreva o que um rei precisa ter para ser aprovado por Deus.

3. Pinte o desenho da pessoa a quem podemos pedir ajuda quando estamos sendo perseguidos como Davi foi por Saul.



Lição do Castelo

Quem pode lhe proteger de pessoas más e ruins?



LIÇÃO 9

Ungido por Deus


Verso bíblico:

Aí Jessé mandou buscá-lo. Era um belo rapaz, saudável e de olhos brilhantes.

E o SENHOR disse a Samuel: É este mesmo. Unja-o.

(I Samuel 16:12)

1. Escreva dentro do coração quais são as características de uma pessoa que tem o coração puro como Davi.




2. Como era Davi, de acordo com o verso bíblico de hoje?



Lição do Castelo

O que você pode fazer para ter um coração puro?




LIÇÃO 10

O rei com a força de um leão

Verso bíblico:

Davi respondeu: Você vem contra mim com espada, lança e dardo.
Mas eu vou contra você em nome do SENHOR Todo-Poderoso,
o Deus dos exércitos israelitas, que você desafiou.
(I Samuel 17:45)

1. Vamos pintar a vitória de Davi sobre Golias? Capriche!



Lição do Castelo

Como podemos ser vitoriosos?




LIÇÃO 11

Amado e perseguido? Como assim?

Verso bíblico:

Ó Senhor, meu Deus, em ti encontro segurança.
Salva-me, livra-me de todos os que me perseguem.
(Salmo 7:1)

1. Pinte o emoji que mais representa uma pessoa que sente inveja.



2. Por que Saul tinha inveja de Davi?

3. Pinte as ações que nos ajudarão a não sentirmos inveja, para termos um coração generoso.

BATER NO COLEGA

ORAR

PARABENIZAR OS AMIGOS

FICAR COM RAIVA

VER BOAS COISAS NOS OUTROS

ELOGIAR OS OUTROS

FALAR MAL DOS OUTROS

TORCER PELO COLEGA

FICAR FELIZ POR QUEM GANHOU

4. Qual o nome da pessoa que ajudou Davi? Por que ele o ajudou?



Lição do Castelo

Escreva uma oração para que Deus o(a) ajude a ser sempre generoso(a).






LIÇÃO 12

Coroado!

Verso bíblico:

Assim todos os líderes de Israel foram se encontrar com Davi em Hebrom. Davi fez um acordo sagrado com eles, e eles o ungiram rei de Israel.

(II Samuel 5:3)



1. Responda:

Quem escolheu Davi para rei de Israel?

Para onde o Senhor mandou Davi ir?

Onde Davi foi recebido e coroado?

2. Davi teve muitos desafios para poder conseguir reinar por toda Israel. Marque as alternativas que ajudaram Davi a conseguir vencer os desafios.

- Confiar em Deus
- Entrar em guerra com seus inimigos
- Ser humilde e paciente




3. Complete: II Samuel 5:10 diz (se quiser, pode pesquisar na Bíblia):

“E Davi ia ficando cada vez mais _____
porque o _____, o Deus Todo-Poderoso, _____ com ele.”



Lição do Castelo

Qual a diferença entre Davi e Saul que o fez unir Israel e trazer paz ao povo?




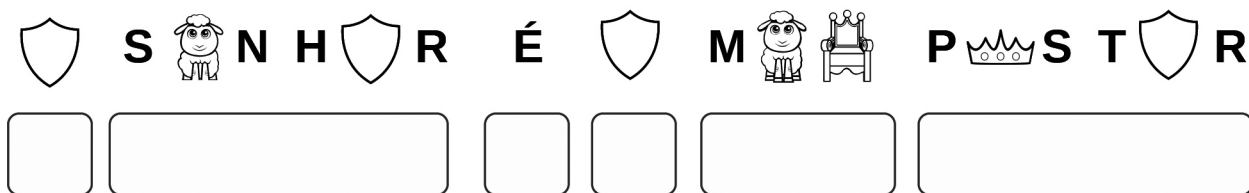
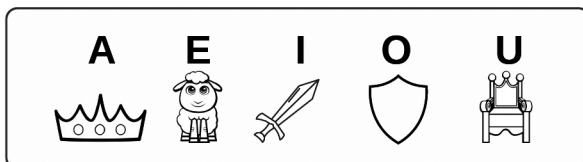
LIÇÃO 13

Davi, o rei poeta


Verso bíblico:

O Senhor é meu pastor, nada me faltará.
(Salmo 23:1)

1. Substitua os códigos pelas vogais correspondentes para descobrir a frase mais famosa de Davi, o rei poeta.



2. Escreva uma poesia para Deus, falando do seu amor por Ele e da sua confiança nEle.





Lição do Castelo

Qual o salmo mais conhecido de Davi, o rei poeta? Pinte o quadrinho com a resposta certa.



LIÇÃO 14

Papai disse que o rei sou eu!

Verso bíblico:


Davi disse: Levem com vocês os funcionários do meu palácio, façam o meu filho Salomão montar a minha própria mula e o levem até a fonte de Gion.

Ali Zadoque e Natã o ungirão rei de Israel. Depois toquem as cornetas e gritem:

Viva o rei Salomão!

(I Reis 1:33-34)

1. Você consegue copiar o desenho de Salomão coroado? Vamos tentar?



Adonias e Salomão eram filhos de Davi. Adonias era o filho mais velho. Por que então Natã coroou Salomão como o novo rei e não Adonias?



Lição do Castelo

Como você acha que ficou o coração de Salomão ao saber que seu pai, o rei Davi, seguiu a orientação de Deus e o coroou rei?

LIÇÃO 15

Lições do rei para seu filho

Verso bíblico:

E faça aquilo que o Senhor, seu Deus, manda.

Obedeça a todas as suas leis e mandamentos, como estão escritos na Lei de Moisés.

Assim você será bem-sucedido onde quer que for e em tudo o que fizer.

(I Reis 2:3)

1. Desenhe para representar cada conselho que Davi deu a seu filho Salomão, para que ele fosse um bom rei.

SEJA FORTE

OBEDEÇA A DEUS


ANDE NOS PASSOS DE JESUS

SEJA COMPORTADO E GENTIL



Lição do Castelo

Escreva agora os conselhos de Davi, que também são conselhos para você?



LIÇÃO 16

Preciso ser sábio

Verso bíblico:

Portanto, dá-me sabedoria para que eu possa governar o teu povo com justiça e saber a diferença entre o bem e o mal. Se não for assim, como é que eu poderei governar este teu grande povo?

(I Reis 3:9)

1. Se você fosse fazer um pedido especial para Deus para ser um bom rei, o que pediria?



2. Pinte os desenhos que mostram o que você pode fazer para se consagrar a Deus. Depois escreva qual a ação que cada criança está fazendo para sua consagração.



Lição do Castelo

O que Salomão pediu a Deus?

LIÇÃO 17

O rei arrependido

Verso bíblico:

E cheguei à conclusão de que a sabedoria é melhor do que a tolice, assim como a luz é melhor do que a escuridão.

(Eclesiastes 2:13)

1. De acordo com o texto de Eclesiastes 2:13, o que o rei Salomão descobriu que era melhor do que tudo?



TOLICE


SABEDORIA

LUZ

ESCURIDÃO

2. Escreva uma carta para Deus, pedindo perdão, se você fez alguma coisa errada que precisa ser perdoada e aproveite para dizer o quando você O ama.

Blank lined area for writing a letter to God.



Lição do Castelo

3. Pinte o emoji que representa a sua emoção quando faz algo errado?



4. Pinte o emoji que representa a sua emoção quando se sente perdoado por Deus?



LIÇÃO 18

Roboão e Jeroboão

Verso bíblico:

Logo que Roboão firmou o seu poder como rei de Judá, ele e todo o seu povo deixaram de obedecer à Lei de Deus, o Senhor.


(2 Crônicas 12:1)

1. Marque a alternativa correta para que não cometamos os mesmos erros de Roboão:




- Ouvir bons conselhos de pessoas que amam a Deus.
- Obedecer a voz de amigos que não temem o Senhor.
- Seguir os conselhos que estão escritos na Bíblia.
- Ler a Bíblia e orar

2. Quando o reino de Israel foi dividido, qual rei ficou como governante de cada reino?



ISRAEL



JUDÁ



Lição do Castelo

Quais pessoas poderão nos dar conselhos que nos ajudarão a ser obedientes?



LIÇÃO 19



Asa e Baasa, o bem e o mal

Verso bíblico:

[...] Pois temos adorado o Senhor, nosso Deus,
e temos procurado obedecer ao que ele manda.

(2 Crônicas 14:7 – segunda parte)

1. Escreva as características de cada rei:

<p>ASA</p> 	<p>BAASA</p> 
<hr/> <hr/> <hr/> <hr/> <hr/> <hr/> <hr/> <hr/>	<hr/> <hr/> <hr/> <hr/> <hr/> <hr/> <hr/> <hr/>

2. Reescreva a palavra abaixo, substituindo os numerais pela vogal correspondente e descubra o que fez o que fez com que Asa fosse um rei melhor que Baasa.

A	1										
E	2	4	B	2	D	3	2	N	C	3	1
I	3										
O	4										
U	5										



Lição do Castelo

O que podemos fazer para sermos abençoados como o rei Asa foi?



LIÇÃO 20


Espera aí! Um menino pode ser rei?

Verso bíblico:

Durante toda a sua vida Joás fez o que agrada a Deus,
o Senhor, pois o sacerdote Joiada o aconselhava.

(2 Reis 12:2)

1. Pinte o desenho do rei Joás, e escreva ao lado o nome das pessoas que o protegeram desde que ele era bebê contra a rainha má Atalia.



2. Quem foi a pessoa que se tornou o conselheiro de Josias, e o ajudou a fazer o que agradava a Deus?



Lição do Castelo

Escreva o nome das pessoas em quem você confia e que podem lhe dar bons conselhos.

LIÇÃO 21

A oração de Ezequias

Verso bíblico:

Ó Senhor, olha para o que está acontecendo com a gente.
(Isaías 37:17)

1. Escreva sua carta de oração para Deus.



Lição do Castelo

O que pode acontecer quando oramos a Deus e fazemos um pedido?



LIÇÃO 22

Vovô Manassés e o menino Josias

Verso bíblico:


Josias fez o que agrada a Deus, o Senhor.

(2º Crônicas 34:2 – 1ª parte)

1. O rei Manassés foi mau quase toda a vida. Mas quando foi levado preso pelos assírios, o que aconteceu com ele?

2. Manassés não conseguiu levar seu povo a amar a Deus novamente, nem seu filho Amom. Quem foi chamado por Deus para ajudar as pessoas a voltarem para o Senhor?

3. Ache o caminho no labirinto que mostra onde o Rei Josias achou o livro da Lei, onde estavam escritos os mandamentos de Deus, que estava perdido.



Lição do Castelo

Onde estão escritos os mandamentos de Deus? Leia na sua Bíblia.

LIÇÃO 23


A princesa sem coroa – Raabe

Verso bíblico:

Raabe respondeu: Eu concordo. Então ela deixou que eles fossem embora. E Raabe amarrou o cordão vermelho na janela.

(Josué 2:21)

1. Para que fosse resgatada juntamente com a sua família pelos israelitas, Raabe marcou a sua casa, colocando um fio vermelho pendurado na janela da sua casa. Cole um fio vermelho no lugar indicado e depois pinte o desenho.



2. Pinte aquilo que indica a principal mudança que aconteceu na vida de Raabe para que ela tivesse uma nova vida feliz, com os israelitas.

ADORAVA FALSOS DEUSES

VESTIU NOVAS ROUPAS

CONHECEU AO DEUS VERDADEIRO



Lição do Castelo

O que Raabe se tornou depois do seu casamento com Salmon?

LIÇÃO 24

Jezabel, a rainha que não deve ser imitada

Verso bíblico:


Não houve ninguém que tivesse se entregado tão completamente a fazer coisas erradas, que não agradam ao SENHOR, como fez Acabe.

E tudo ele fez por sugestão da sua esposa Jezabel.


(I Reis 21:25)

1. Quem foi o pior rei e a pior rainha de Israel?

2. Por que esse foi o pior casal real de Israel, de acordo com o verso bíblico de hoje?



3. Pinte o desenho e depois responda: Quem é o Único a quem devemos imitar e tentar ser o mais parecido possível com Ele?



4. Você pode imitar quem não se parece com Jesus? Pinte a resposta certa.

 SIM NÃO

Lição do Castelo

Escreva uma atitude que mostra que você imita Jesus.

LIÇÃO 25

Rute, a bisavó do rei Davi



Verso bíblico:

Porém Rute respondeu: Não me proíba de ir com a senhora, nem me peça para abandoná-la! Onde a senhora for, eu irei; e onde morar, eu também morarei. O seu povo será o meu povo, e o seu Deus será o meu Deus.

(Rute 1:16)

1. O sentimento que moveu o coração de Rute por Noemi foi o:

2. Pinte o desenho de Noemi e Rute e depois escreva no coração o que Rute disse a Noemi a respeito de Deus. (Dica: está no verso bíblico de hoje).



3. Observe as imagens dos personagens e complete a frase abaixo de acordo com o que você aprendeu sobre a história de Rute.

RUTE



BOÁS



OBEDE



REI DAVI



se casou com

ela foi mãe de

que foi avô do rei



Lição do Castelo

Coloque as letras em ordem para descobrir porque Rute e Noemi se amavam.

AFÍMILA

LIÇÃO 26

Ester, a mais bela de todas

Verso bíblico:

Quem sabe se não foi para um momento como este
que você chegou à posição de rainha?

(Ester 4:14 – última parte)


1. Encontre os nomes dos personagens da história de Ester, no caça-palavras.

R	U	S	E	L	O	M	I	T
R	A	S	S	U	E	R	O	P
R	A	B	T	I	G	O	E	N
M	C	L	E	O	P	R	H	T
D	M	O	R	D	E	C	A	I
D	A	C	A	S	O	P	M	U
O	R	A	C	V	O	O	Ã	L
S	U	S	R	R	G	A	D	O



ESTER
MORDECAI
ASSUERO
HAMÃ

2. Ester se apresentou diante do rei para pedir ajuda para o seu povo, os judeus. Ela fez duas coisas antes de ir até o rei. O que foi?




Lição do Castelo

Quem deu coragem para Ester ir falar com o
rei e salvar seu povo?



LIÇÃO 27

Nasceu o Rei

Verso bíblico:


Ela terá um menino, e você porá nele o nome de Jesus,
pois ele salvará o seu povo dos pecados deles.

(Mateus 1:21)

1. Na história do nascimento de Jesus, Maria recebeu uma visita que lhe disse que ela estava grávida. Marque um X na resposta correta:

- Anjo Gabriel
- Profeta de Deus
- José

2. Jesus nasceu em Belém, numa humilde estrebaria, junto aos animais. Maria e José providenciaram um bercinho para ele numa manjedoura, lugar onde os animais se alimentam. Pinte o desenho com capricho.



Lição do Castelo

Você pode dizer o motivo pelo qual Jesus veio como um bebê?

LIÇÃO 28

O Menino Jesus

Verso bíblico:

Hoje mesmo, na cidade de Davi, nasceu o Salvador de vocês,
o Messias, o Senhor!

(Lucas 2: 11)


1. Quando o anjo anunciou o nascimento de Jesus aos pastores, ele usou palavras especiais que tinham significado para eles, pois aguardavam o Messias. Encontre no caça-palavras as palavras que o anjo usou para apresentar Jesus aos pastores.

E	C	R	I	S	T	O	T	E	L
U	S	S	U	A	R	O	P	S	U
N	B	T	I	L	O	M	N	T	S
G	L	E	O	V	R	E	T	E	E
I	O	R	D	A	C	S	I	R	N
D	C	A	S	D	P	S	U	A	H
O	A	C	V	O	E	I	L	C	O
L	I	B	E	R	T	A	D	O	R
R	A	C	V	O	O	S	L	C	V



MESSIAS – LIBERTADOR
SALVADOR – CRISTO
SENHOR – UNGIDO

2. Mostre o caminho do estábulo para os pastores. Eles estão ansiosos para encontrar Jesus.



Lição do Castelo

Onde o anjo disse aos pastores, que eles encontrariam o bebê Jesus?

LIÇÃO 29

Os reis do Oriente

Verso bíblico:

O SENHOR Deus diz: Belém-Efrata, você é uma das menores cidades de Judá, mas do seu meio farei sair aquele que será o rei de Israel.

(Miqueias 5:2)


1. Que presentes os reis magos deram a Jesus? Ligue cada presente ao seu nome.



OURO




INCENSO




MIRRA

2. Se você fosse dar um presente para o menino Jesus, que presente você daria? Vamos desenhar?



Lição do Castelo

Os reis magos vieram de muito longe para ver Jesus. O que os guiou até Jesus?



LIÇÃO 30

Crescendo em estatura e graça

Verso bíblico:

Quando terminaram de fazer tudo o que a Lei do Senhor manda, José e Maria voltaram para a Galileia, para a casa deles na cidade de Nazaré. O menino crescia e ficava forte; tinha muita sabedoria e era abençoado por Deus. (Lucas 2:40)

1. Qual a sua altura?



2. Pinte os desenhos que melhor representam aquilo que você pode fazer para crescer em tamanho, inteligência e na amizade com Deus.

Em tamanho:



Em inteligência:



Na amizade com Deus:



Lição do Castelo

Quem pode lhe ajudar a crescer em estatura e graça? Cubra os pontilhados.

JESUS

LIÇÃO 31

Quando a tentação vem

Verso bíblico:

Jesus respondeu: As Escrituras Sagradas afirmam que o ser humano não vive só de pão.

(Lucas 4:4)

1. Ligue cada passagem aos textos correspondentes. Eles mostram as respostas de Jesus às tentações de Satanás.

Lucas 4:4

Nem só de pão viverá o homem.



Lucas 4:8

Adore o Senhor, o seu Deus e só a ele preste culto.

Lucas 4:12

Não tentarás ao Senhor teu Deus.

2. Cubra o pontilhado e escreva dentro do coração o nome de quem deu forças a Jesus para resistir às tentações de Satanás.



Lição do Castelo

Leia o verso abaixo e depois responda: O que devemos fazer para vencer as tentações? Sujeitai-vos, pois, a Deus, resisti ao diabo, e ele fugirá de vós. Tiago 4:7

LIÇÃO 32

O primeiro milagre do Rei


Verso bíblico:

Jesus disse aos empregados:

Enchem de água estes potes. E eles os encheram até a boca.

(João 2:7)

1. De acordo com a história do milagre da transformação da água em suco de uva, quantas talhas foram cheias de água? Pinte com a cor do suco de uva, apenas a quantidade que é indicada na história.




2. Por que você acha que Maria procurou Jesus para ajudar no casamento?

3. Pinte a palavra que indica o que Jesus fez para ajudar a resolver o problema da falta de suco no casamento.

PERDÃO

MILAGRE

ORAÇÃO



Lição do Castelo

O que Maria, mãe de Jesus, disse para os servos que estavam na festa, quando Jesus veio ajudar? Complete.

LIÇÃO 33

Os melhores amigos do Rei

Verso bíblico:


Então escolheu doze homens para ficarem com ele e serem enviados para anunciar o evangelho. A esses doze ele chamou de apóstolos.

(Marcos 3:14)

Vamos achar os nomes dos doze discípulos no caça-palavras:

P	E	D	R	O	M	T	D	I	O	S	O
S	D	C	O	N	J	O	Ã	O	H	S	O
C	A	T	I	A	G	O	N	T	S	L	M
O	A	N	D	R	É	F	I	L	I	P	E
S	B	U	A	L	I	F	I	L	I	P	E
X	E	N	A	T	A	N	A	E	L	D	S
G	R	T	O	M	É	R	A	K	D	O	I
S	T	B	E	M	A	T	E	U	S	R	M
E	T	I	A	G	O	D	G	C	V	O	A
I	R	S	E	R	V	I	S	I	M	Ã	O
O	J	D	U	E	S	F	T	A	D	E	U
J	U	D	A	S	F	L	M	C	V	O	A

- TIAGO
- ANDRÉ
- PEDRO
- MATEUS
- TIAGO
- JOÃO
- FILIPE
- TADEU
- JUDAS
- NATANAEL
- TOMÉ
- SIMÃO



Lição do Castelo

Qual o nome que Jesus dá àqueles que aceitam o chamado dEle?

LIÇÃO 34

O menino e os pães de cevada

Verso bíblico:



Então um de seus discípulos, André, irmão de Simão Pedro, falou:

-Aqui está um rapaz com cinco pães de cevada e dois peixes.

Mas que adianta isso para tanta gente?

(João 6:8-9)

1. Desenhe dentro do cesto, o que o menino ofereceu a Jesus para ajudar a alimentar a multidão.



2. Depois que Jesus compartilhou os pães e peixes com a multidão e todos comeram até se fartarem, quanto ainda sobrou? Pinte o numeral que corresponde a resposta certa.

8

7

5

12

20



Lição do Castelo

Quantas pessoas foram alimentadas na multiplicação dos pães e peixes?

LIÇÃO 35

O Rei Jesus nos ensina a orar

Verso bíblico:

Portanto, orem assim: Pai nosso, que estás no céu,
santificado seja o Teu nome.

(Mateus 6:9)

1. Vamos escrever a oração do Pai Nosso? Complete os espaços com as palavras que faltam.

“Pai nosso, que estás nos _____! Santificado seja
o _____. Venha o _____; seja feita
a _____ assim _____ como _____.
O _____ de cada dia nos dai hoje. Perdoa
as _____, como nós _____ os nossos
devedores. Não nos deixes cair em _____, mas livra-nos
do _____, porque teu é _____ o _____ e
a _____ para sempre. Amém.”



2. Relacione a 1ª coluna com a 2ª coluna, colorindo com a mesma cor, conforme o que você aprendeu na oração do Pai Nosso.

CÉU

PAI

PÃO

DEVEMOS PERDOAR

ELE PERDOA

REINO, PODER E A GLÓRIA

SOMENTE DEUS TEM

NOSSOS PECADOS

QUEM NOS OFENDE

DEUS

NOSSO ALIMENTO

MORADA DE DEUS



Lição do Castelo

A oração é falar com Deus como se fala com um:



LIÇÃO 36

Amar ao próximo

Verso bíblico:

Então Jesus perguntou ao mestre da Lei: Na sua opinião, qual desses três foi o próximo do homem assaltado?

Aquele que o socorreu! respondeu o mestre da Lei.

E Jesus disse: Pois vá e faça a mesma coisa.

(Lucas 10:36-38)

1. Responda o que fazer para ajudar em cada situação abaixo:

Um colega da escola não está feliz.

Eu devo: _____

O vovô ficou doente.

Eu devo: _____

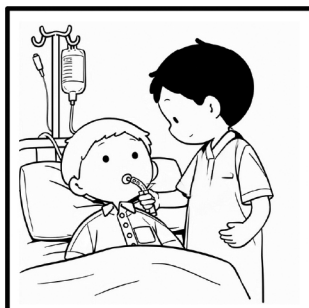
Sua casa está bagunçada.

Eu devo: _____

Alguém está passando fome.

Eu devo: _____

2. Pinte os desenhos que melhor representam maneiras como posso ajudar pessoas, demonstrando que Jesus as ama.



Lição do Castelo

Faça uma lista de coisas que posso fazer para ajudar outras crianças conhecerem Jesus?



LIÇÃO 37

Encontrando os perdidos



Verso bíblico:

Porque este meu filho estava morto e viveu de novo; estava perdido e foi achado.

E começaram a festa.

(Lucas 15:24)

1. Vamos procurar os sete erros no desenho sobre a dracma perdida?



Lição do Castelo

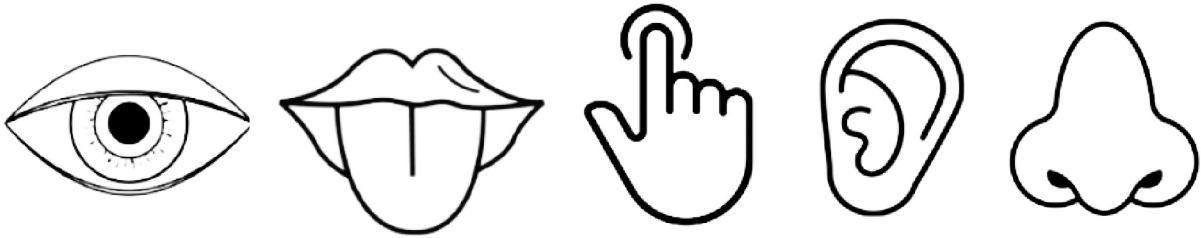
O que Deus sente por cada filho Seu que volta para Seus braços de amor?

LIÇÃO 38

Mais um milagre do Rei Jesus

Verso bíblico:
Enquanto estou no mundo, eu sou a luz do mundo.
(João 9:5)


1. Pinte o desenho que mostra o órgão que é responsável pela visão?



2. Jesus realizou um milagre. Como Ele curou um cego de nascença?



3. Mesmo vendo o milagre que Jesus tinha feito, os fariseus pressionaram o rapaz para saber o que realmente tinha acontecido. Pinte a palavra que marca o que o rapaz fez.



MENTIU

CALOU

TESTEMUNHOU



Lição do Castelo

Quem é a Luz do mundo?

LIÇÃO 39

Filhinha do papai


Verso bíblico:

Pegou-a pela mão e disse: Talitá cumi!


(Isto quer dizer: Menina, eu digo a você: levante-se!)

(Marcos 5: 41-42)

1. Ligue a cena da história deste milagre de Jesus ao texto correspondente:




QUANDO JESUS CHEGOU NA CASA DE JAIRO, VIU MUITA GENTE CHORANDO.




JESUS SE APROXIMOU DA MENINA E DISSE:
- MENINA, LEVANTA-TE!
A MENINA RESSUSCITOU! ABRIU OS OLHOS
E PEDIU COMIDA!



JESUS CHAMOU JAIRO E SUA ESPOSA E
SOMENTE ELES ENTRARAM NO QUARTO
DA MENINA.



JAIRO FOI PROCURAR JESUS, E PEDIU QUE
FOSSE ATÉ A SUA CASA, CURAR SUA FILHA
QUE ESTAVA MUITO DOENTE.



ALGUÉM VEIO AVISAR JAIRO QUE NÃO
INCOMODASSE MAIS O MESTRE, POIS A
SUA FILHA HAVIA MORRIDO.

2. Jairo acreditou que Jesus podia curar sua filha. Ordene as palavras e veja o que Deus pode fazer.

D U O T D E P O E L E



Lição do Castelo

Quem é o Único que pode dar ou devolver a vida?

LIÇÃO 40

Princesas do reino de Jesus

Verso bíblico:

Muitos samaritanos daquela cidade creram em Jesus, porque a mulher tinha dito: Ele me disse tudo o que eu tenho feito.

(João 4:39)

1. Ligue cada princesa de Jesus à sua história.



MARIA MADALENA

Foi curada e chamada de filha por Jesus



MARTA

Foi a primeira a ver Jesus ressuscitado



MULHER SAMARITANA

Viu seu irmão ser ressuscitado por Jesus



MULHER DOENTE

Jesus disse a ela que era o Messias

2. Substitua os numerais pelas vogais correspondentes e descubra no que todas estas mulheres se tornaram.

M3SS34N1R31S

--	--	--	--	--	--	--	--	--	--	--	--

CÓDIGO

A	1
E	2
I	3
O	4
U	5

3. O que é ser missionário(a)?



Lição do Castelo

O que Jesus quer que você seja dEle?



LIÇÃO 41

Bem-aventurados

Verso bíblico:

Fiquem alegres e felizes, pois uma grande recompensa
está guardada no céu para vocês.

(Mateus 5:12 – primeira parte)

1. Leia Mateus 5 e escolha uma das bem-aventuranças, depois faça um desenho bem bonito para ilustrá-la.



2. Qual Bem-aventurança os desenhos abaixo fazem lembrar?



Lição do Castelo

O que ser bem-aventurado(a)?

LIÇÃO 42


O Rei também chora

Verso bíblico:

Depois de dizer isso, gritou: Lázaro, venha para fora!
(João 11:43)

1. A história de hoje conta que Jesus chorou. Por que Ele chorou?

2. Pinte o desenho que ilustra a ressurreição do amigo de Jesus e escreva o nome dele.



Lição do Castelo

Escreva o nome de uma pessoa que precisa de um milagre. Ore por ela!

LIÇÃO 43

Lá vem o Rei

Verso bíblico:

Jesus respondeu: Claro que sim! Será que vocês nunca leram a passagem das Escrituras Sagradas que diz: Deus ensinou as crianças e as criancinhas oferecerem o louvor perfeito?

(Mateus 21:16 – última parte).

1. Qual a frase que as pessoas repetiam quando Jesus entrou na cidade de Jerusalém, montado em um jumentinho? Substitua os numerais pelas vogais correspondentes de descubra.

CÓDIGO

A	1	I	3
E	2	O	4
U	5		

H4S1N1

--	--	--	--	--	--

1 4

--	--

F3LH4

--	--	--	--	--


D 2

--	--

D 1 V 3

--	--	--	--

2. Pinte o emoji que melhor representa o que os escribas, fariseus e sacerdotes sentiram naquele momento.



Lição do Castelo

Quem Jesus disse que ofereceram louvor perfeito a Ele?

--

LIÇÃO 44

Um jantar com o Rei Jesus

Verso bíblico:

Isto é o meu corpo que é entregue em favor de vocês.

Façam isto em memória de mim.

(Lucas 22:19 – última parte)

1. Durante a última ceia com seus discípulos, Jesus falou o significado de cada um dos alimentos que eles comeram. Você sabe o que eles simbolizam?



PÃO



SUCO DE UVA

2. Jesus lavou os pés dos seus discípulos. Pinte o desenho e depois escreva o que a cerimônia do lava pés significa para nós hoje.





Lição do Castelo

Jesus deu a vida para nos

LIÇÃO 45

Vou tomar o seu lugar

Verso bíblico:

Então, quando a multidão se reuniu, Pilatos perguntou: Quem é que vocês querem que eu solte: Jesus Barrabás ou este Jesus, que é chamado de Messias?
(Mateus 27:17)

1. Pinte de vermelho o nome de quem foi condenado no tribunal de Pilatos e de verde quem foi libertado.

BARRABÁS


LADRÕES

JESUS



2. O que Pilatos fez quando o povo decidiu que Barrabás deveria ser solto e não Jesus?



3. Qual ou quais sentimentos você acha que Barrabás teve ao saber que um inocente iria morrer no lugar dele? Pinte o emoji ou os emojis que melhor representam.



4. Agora desenhe o emoji que melhor representa seu rosto hoje, ao saber que Jesus substituiu você na cruz, para que você tenha a vida eterna.



Lição do Castelo

Quem mais, além de Barrabás, Jesus substituiu, morrendo na cruz?


LIÇÃO 46

O bom ladrão

Verso bíblico:

Então disse: Jesus, lembre-se de mim quando o senhor vier como Rei!
(Lucas 23:42)

1. Pinte o desenho e assinale o ladrão que estará no céu, por ter sido perdoado por Jesus.



2. Quais grupos de pessoas cada ladrão representa, de acordo com o que estudamos hoje?

Ladrão à esquerda de Jesus:

Ladrão à direita de Jesus:



Lição do Castelo

De qual grupo você deseja fazer parte? Assinale a sua escolha!

Grupo do ladrão da direita de Jesus.

Grupo do ladrão da esquerda de Jesus.



LIÇÃO 47

O centurião

Verso bíblico:

Quando o oficial do exército romano viu o que havia acontecido,
deu glória a Deus, dizendo: De fato, este homem era inocente!

(Lucas 23:47)

Vamos fazer uma declaração, como fez o centurião? Assine seu nome.



Minha Declaração

Eu, _____

Reconheço que JESUS
é o Filho de Deus.

_____, ____ de _____ de 2025

2. Pelo sacrifício de Jesus, fomos salvos. O que você gostaria de dizer a Jesus para agradece-Lo?



Lição do Castelo

Quem é o inocente Filho de Deus?

LIÇÃO 48

Ressuscitou

Verso bíblico:

Ele não está aqui, porque ressuscitou.
(Lucas 24:6 – primeira parte)

1. Pense rápido e assinale a resposta certa:

a. Quem enterrou o corpo de Jesus?

- José de Arimatéia Alguns discípulos.

b. Quem foi ao túmulo no domingo para perfumar o corpo de Jesus?

- Os discípulos As mulheres

c. Como as mulheres encontraram o sepulcro de Jesus?

- Fechado e bem vigiado por soldados romanos. Aberto com a pedra removida.

d. Quem apareceu para as mulheres ali no sepulcro?


- Jesus ressuscitado Dois anjos com roupas resplandescentes.

e. O que os anjos disseram para as mulheres?

- Ele não está aqui! Ressuscitou! Não chorem! Ele voltará!

f. O que as mulheres fizeram?

- Assustaram-se e fugiram, Correram contar aos discípulos.



2. Se você fosse contar as pessoas que Jesus ressuscitou e vai voltar em breve através de uma mensagem pelo Whatsapp, como faria? Escreva a sua mensagem e desenhe a figurinha que usaria.



DESENHE AQUI
A FIGURINHA



Lição do Castelo

Leia a frase mostrando-a num espelho para descobrir qual o motivo que temos para ter esperança. Depois escreva abaixo.

JESUS RESSUSCITOU.

LIÇÃO 49

Você é Adventista?

Verso bíblico:

E a boa notícia sobre o Reino será anunciada no mundo inteiro como testemunho para toda a humanidade. Então virá o fim.

(Mateus 24:14)

1. Ordene as letras e escreva depois o que a palavra significa. Aprendemos sobre ela hoje.

D V E I T S A N A T

□	□	□	□	□	□	□	□	□	□
---	---	---	---	---	---	---	---	---	---

Significado:

2. Assinale a logo da Igreja Adventista do Sétimo Dia.




3. Os Adventistas creem que:

- Jesus não voltará.
- Jesus breve voltará.
- Vamos viver na terra e não iremos para o Céu.



Lição do Castelo

Para você, o que é ser um Adventista?



LIÇÃO 50

Eba! Jesus vai voltar

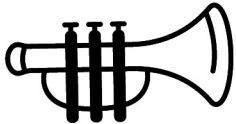
Verso bíblico:

Olhem! Ele vem com as nuvens! Todos O verão, até mesmo os que
O atravessaram com a lança. Todos os povos do mundo chorarão por causa dele.
Certamente será assim. Amém!
(Apocalipse 1:7)

1. Como será a volta de Jesus? Observe o desenho e complete as frases.




Todo o _____ O verá!



Haverá sons de _____.



Todos os _____ do Céu descerão com Ele.



O _____ e a _____ ninguém sabe.

2. Se você fosse dizer a um amigo, como será a volta de Jesus, como você diria? Escreva.



Lição do Castelo

O que devemos fazer para nos preparar, até que Jesus volte?

LIÇÃO 51

Jerusalém, a Cidade Santa

Verso bíblico:

[...] Ele me mostrou Jerusalém, a Cidade Santa, que descia do céu e vinha de Deus, brilhando com a glória de Deus. A cidade brilhava como uma pedra preciosa, como uma pedra de jasper, clara como cristal.

(Apocalipse 21:10 – parte final e 11)

1. Pinte a Cidade Santa.



2. Qual a parte da Cidade Santa você vai querer conhecer primeiro? Escreva.



Lição do Castelo

De acordo com o que estudamos na lição de hoje, quem entrará na Cidade Santa?

LIÇÃO 52


Enquanto Jesus não vem... Compartilhe o Reino!

Verso bíblico:

Porque Deus amou o mundo de tal maneira que deu Seu Filho Unigênito para que todo Aquele que nEle crê não pereça, mas tenha a vida eterna.

(João 3:16)

1. Escreva em cada dedo da mão abaixo, como podemos ensinar o Plano da Salvação.



Lição do Castelo

Você aceita pregar o evangelho ensinando o Plano da Salvação?



Igreja Adventista
do Sétimo Dia®
MINISTÉRIO DA CRIANÇA