

ENCONTRE JESUS AO AR LIVRE


CAMINHADAS DE ORAÇÃO BÍBLICA



DON MACLAFFERTY

ENCONTRE JESUS AO AR LIVRE

CAMINHADAS DE ORAÇÃO BÍBLICA



DON MACLAFFERTY

**ENCONTRE JESUS AO AR LIVRE:
CAMINHADAS DE ORAÇÃO BÍBLICA**

AUTOR

Don MacLafferty

TRADUÇÃO PARA PORTUGUÊS

Janice Pereira Cardoso

REVISÃO DE PORTUGUÊS

Esp. Mara Moraes

CAPA E DIAGRAMAÇÃO

Suzana Lima

Imagens da capa: Freepik

Copyright 2021

In Discipleship

Todos os direitos reservados

ÍNDICE

Nota do autor.....	4
Por que fazer uma Caminhada de Oração Bíblica?.....	5
O que é uma Caminhada de Oração Bíblica?.....	5
Como liderar uma Caminhada de Oração Bíblica?	6
Criação.....	7
Arca de Noé	9
Agar	11
Os sonhos de José.....	12
José: da prisão ao palácio	13
O caminho de José ao perdão	14
Moisés.....	15
Rute	17
Jônatas	19
As provisões de Elias.....	20
O posicionamento de Elias.....	21
A fuga de Elias	23
Ester.....	25
Jonas	27
Maria, mãe de Jesus.....	29
Os reis magos	30
Zaqueu.....	32
Maria Madalena	34
Volte para casa.....	36
Priscila, a refugiada.....	37

NOTA DO AUTOR

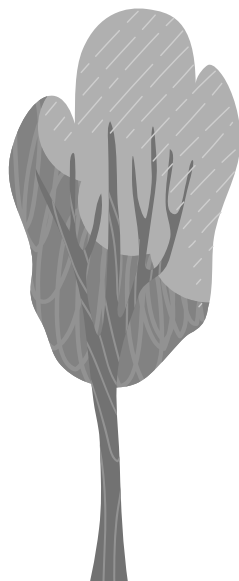
Quando nossos filhos eram muito pequenos e ainda corriam atrás de borboletas, observando caracóis e contando dentes-de-leão, eu, como um jovem pai, estava convicto de que nossos filhos precisavam saber como orar.

Eu queria que nossos filhos soubessem como conversar com Deus e como ouvi-Lo. Eu não queria que vissem a oração apenas como uma bênção para as refeições, reuniões e para os enfermos. Eu ansiava para que eles enxergassem a oração como o abrir do coração com Aquele que os ama mais que tudo e soubessem ouvir o que Ele tinha a dizer a eles!

Também orei para que nossos filhos gostassem da Palavra de Deus escrita e a vissem como uma carta pessoal de Jesus direto para o coração deles. Eu não queria que fosse um livro empoeirado em um canto escuro de uma estante, mas uma lanterna confiável para segurar firmemente na noite mais escura. Mas como?

Nas madrugadas, muitas vezes Deus me chama, sob as estrelas. Com o sol a derreter a névoa, eu ando pela floresta e oro. Orar pela minha querida esposa April e por nossos filhos tornou-se uma grande bênção, alegria e um chamado para mim como um marido e pai.

Durante uma dessas caminhadas com Deus ao ar livre na madrugada, Ele me deu a ideia da Caminhada da Oração Bíblica como forma de ensinar as nossas crianças como orar através de histórias da Bíblia, ao ar livre. Nosso objetivo era que nossas crianças conhecessem o Autor da floresta, campos, riachos e da Palavra escrita. Nós começamos esta aventura anos atrás e agora convidamos você para se tornar parte dela!



POR QUE FAZER UMA CAMINHADA DE ORAÇÃO BÍBLICA?

Às vezes nossas orações se tornam enfadonhas - uma formalidade em vez de uma conversa significativa com um Deus que está vivo. No entanto, Ele nos oferece a relação mais profunda conhecida pelos humanos e quer conversar conosco de forma real, significativa, e de maneiras agradáveis, como se estivéssemos falando com um amado familiar ou querido e confiável amigo.

A Caminhada de Oração Bíblica aprofunda nossa experiência com Jesus e é uma das muitas maneiras de manter nosso relacionamento com Ele renovado. Vivemos em uma época em que amigos e familiares estão achando cada vez mais difícil estar junto.

Caminhada de Oração Bíblica é algo que, tanto amigos como toda a família – jovens e velhos – vão gostar de fazerem juntos.

O QUE É UMA CAMINHADA DE ORAÇÃO BÍBLICA?

A Caminhada da Oração Bíblica tem como foco a exploração da Palavra de Deus através da oração e do segundo livro de Deus, a natureza.

Elas combinam quatro elementos para envolver a mente e o coração:

- A Palavra escrita de Deus (geralmente histórias da Bíblia);
- Oração significativa;
- Natureza;
- Ação.

COMO LIDERAR UMA CAMINHADA DE ORAÇÃO BÍBLICA

1. As Caminhadas de Oração Bíblicas serão pessoais e interativas quando feitas por grupos de 2 a 12 pessoas. Quanto mais pessoas além de 12, menor será a participação. Mantenha o grupo pequeno.
2. Ore com seu grupo no local onde você planeja começar a Caminhada de Oração Bíblica. Ore para que Deus envie o Espírito Santo para abrir cada coração à Sua Palavra, à oração e à Sua criação.
3. Convide um voluntário para conduzir todos vocês ao primeiro lugar ao ar livre.
4. Leia uma curta passagem da Bíblia na primeira parada na caminhada. Dê instruções sobre o que orar. Coloque todos em duplas ou grupos de quatro pessoas. Espere até que cada um termine de orar.
5. Peça a um voluntário diferente para conduzir todos vocês ao próximo lugar para a história. Repita os passos de ler a passagem bíblica e orar juntos em duplas ou grupo de quatro pessoas.
6. Geralmente, três paradas para uma história bíblica funcionam bem. Ao terminar a última parada, pergunte o que aprenderam na Caminhada de Oração Bíblica. Orem todos juntos agradecendo a Deus. Retorne ao local de início.
7. Esteja disponível para conversar com quem participou da caminhada. Ore silenciosamente para que Deus providencie encontros divinos.
8. Acesse indiscipleship.org para assistir a um pequeno vídeo sobre como liderar uma Caminhada de Oração Bíblica.

CRIAÇÃO

1. LUZ

- Caminhe até o lugar mais claro perto de você.
- Leia Gênesis 1:1-5. Deus criou a luz.
- Pergunte: O que você mais gosta a respeito da luz?
- Em equipes de 2 a 4 pessoas, agradeçam a Deus por trazer luz para a escuridão.

2. AR

- Leia Gênesis 1:6-8. Deus criou o ar para que pudéssemos respirar.
- Pergunte: Quando você é mais grato pelo ar?
- Prenchendo a respiração por 30 segundos. Expire. Respire fundo o ar fresco.
- Agradeça a Deus pelo ar que você respira.

3. PLANTAS, FLORES E ÁRVORES

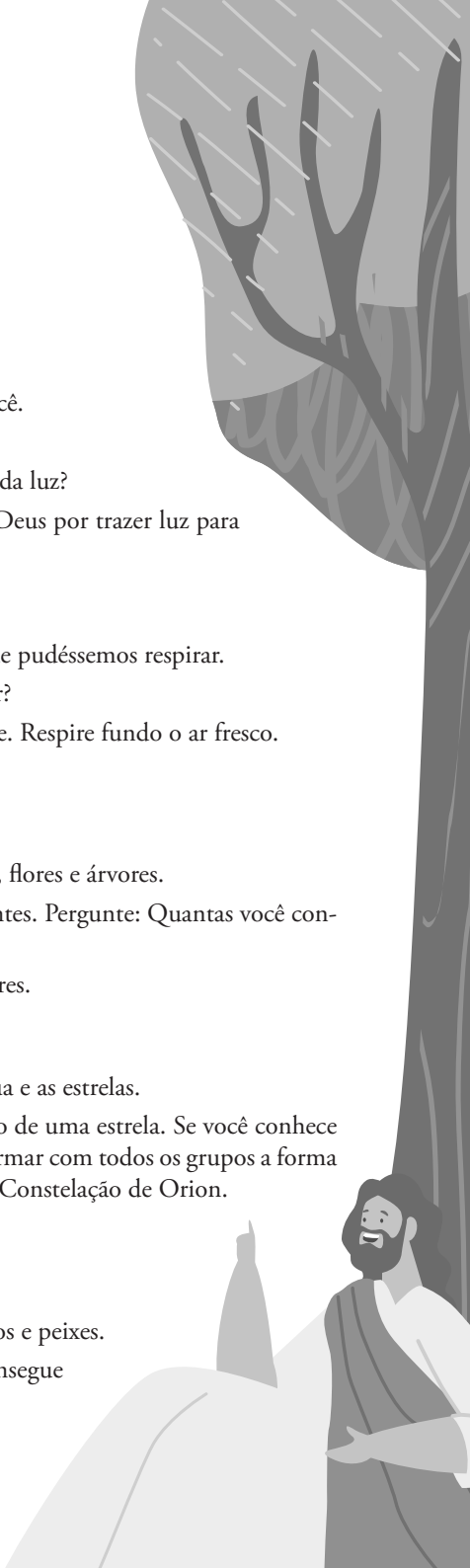
- Leia Gênesis 1:9-13. Deus criou as plantas, flores e árvores.
- Veja quantas plantas, flores e árvores diferentes. Pergunte: Quantas você consegue ver e nomear em 3 minutos?
- Agradeça a Deus pelas plantas, flores e árvores.

4. SOL, LUA E ESTRELAS

- Leia Gênesis 1:14-19. Deus criou o sol, a lua e as estrelas.
- Veja se cada grupo consegue fazer o formato de uma estrela. Se você conhece alguma das constelações de estrelas, tente formar com todos os grupos a forma desta constelação, como a Ursa Maior ou a Constelação de Orion.
- Agradeça a Deus pelo sol, a lua e as estrelas.

5. AVES E PEIXES

- Leia Gênesis 1:20-23. Deus criou os pássaros e peixes.
- Veja quantos pássaros e/ou peixes você consegue encontrar e nomear em 3 minutos.
- Agradeça a Deus pelos pássaros e peixes.



6. ANIMAIS, HOMEM E MULHER

- Leia Gênesis 1:24-31. Deus criou todos os animais e as pessoas.
- Convide todos a imitar o comportamento de um animal que eles acham fascinante. Pedir ao grupo para tentar adivinhar.
- Encontre itens da natureza para colocar no chão fazendo o formato de homem. Deus amorosamente criou homens e mulheres com Suas próprias mãos.
- Agradeça a Deus por criar animais, homens e mulheres.

7. DIA DE BÊNÇÃO ESPECIAL

- Leia Gênesis 2:2-3. Deus criou um dia de bênção especial.
- Trabalhem juntos para colocar sete itens semelhantes da natureza, em uma fileira. Encontrar tudo o que está disponível na natureza para fazer o sétimo item o mais especial.
- No sétimo dia da primeira semana do nosso mundo, Deus fez três coisas:
 1. Descansou de Seu trabalho;
 2. Abençoou o dia;
 3. E o santificou.
- Deus colocou Suas bênçãos neste dia!
- Pergunte: Quais são os resultados positivos de você celebrar o sábado como dia de descanso do trabalho, bem como um dia para desfrutar do seu relacionamento com Deus?
- Agradeça a Deus por nos dar o sábado, o sétimo dia da semana, como um dia para descansar do nosso trabalho, para sermos abençoados em nosso relacionamento com Ele e estar em Sua santa presença.

NOTAS

ARCA DE NOÉ

1. CAMINHE EM DUPLAS

- Leia Gênesis 6:5-9.
- Deus olhou para este mundo e viu o modo como as pessoas se tratavam e ficou muito triste. Mas embora a maior parte do mundo havia esquecido de Deus, alguns, como Nóe, ainda andavam com Ele.
- Pergunte: Quem é uma das pessoas favoritas para caminhar ou fazer trilha com você?
- Dividir em duplas. Veja se você consegue andar no passo (em sincronia) do seu parceiro.
- Ore com seu parceiro. Ore para que seu parceiro ande intimamente com Deus.

2. ESPAÇO ABERTO OU CAMPO

- Caminhe até um espaço aberto ou campo.
- Leia Gênesis 6:13-15.
- Deus disse a Noé para construir algo que ele nunca tinha visto antes – um grande barco chamado de arca. Deus disse a Noé para construí-la 450 pés (137,16 metros) de comprimento e 75 pés (22,86 metros) de largura. Trabalhem juntos para marcar as medidas da arca e para que o contorno possa ser visto no chão.
- Pergunte: O que é que seus pais ou professores pediram para fazer, que você nunca tinha visto ou feito antes?
- Ore junto com todo o grupo dentro do esboço da arca, para ter fé e fazer tudo o que Deus lhe pede – mesmo quando for algo que nunca viu ou fez antes.

3. DUAS PEDRAS

- Leia Gênesis 7:1-9.
- Noé entrou na arca com sua esposa, com seus três filhos e as esposas. Deus levou os animais para dentro da arca.
- Peça para duas pessoas do seu grupo ficarem em pé no contorno da arca, lado a lado com seus braços esticados, tocando as pontas dos de-

AGAR

1. A TENDA DE SARA

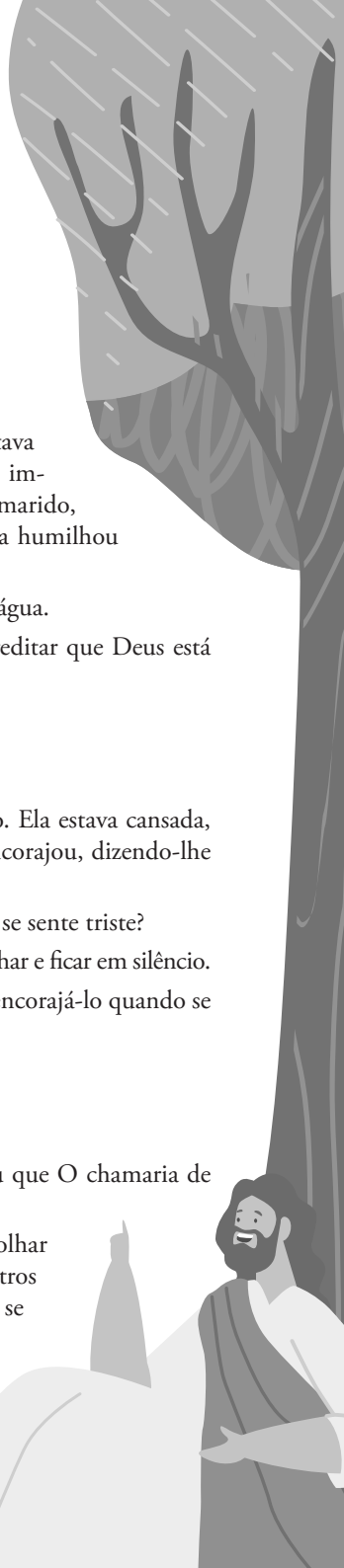
- Leia Gênesis 16:1,5,6.
- Sara queria um filho. Os anos foram passando e Sara estava envelhecendo e ainda não tinha um filhinho. Ela ficou impaciente e deu a sua serva Agar para ser a esposa de seu marido, Abraão. Agar engravidou e Sara ficou com ciúmes. Sara humilhou Agar e Agar fugiu.
- Corram juntos para o campo e procurem uma fonte de água.
- Orem juntos, todo o grupo. Orem pedindo fé para acreditar que Deus está com você, mesmo quando for maltratado.

2. FONTE DE ÁGUA

- Leia Gênesis 16:7,11,13.
- Agar correu até parar em uma fonte de água no deserto. Ela estava cansada, desanimada e sem esperança. Deus falou com ela e a encorajou, dizendo-lhe que seu bebê Ismael se tornaria um grande homem.
- Pergunte: Quem é a pessoa que o encoraja quando você se sente triste?
- Encontre um lugar (se possível, perto da água) para se ajoelhar e ficar em silêncio.
- Ore sozinho. Agradeça a Deus por compreendê-lo, por encorajá-lo quando se sente triste e sozinho.

3. POÇO

- Leia Gênesis 16:13-14.
- Agar ouviu as palavras encorajadoras de Deus e decidiu que O chamaria de “Tu és Deus que vê”.
- Faça um círculo com o grupo. Reserve 30 segundos para olhar para todos no círculo. Alguns podem estar felizes, outros tristes. Alguns podem ter muitos amigos; alguns podem se sentir sozinhos. Apenas VEJA as pessoas do seu grupo.
- Formem duplas. Ore um pelo outro na certeza de que Deus vê tudo o que você está passando neste momento da sua vida. Agradeça a Ele!



OS SONHOS DE JOSÉ

1. LUGAR DE DESTAQUE

- Convide uma criança para ficar em um lugar de destaque, na frente dos demais do grupo. Pergunte se alguém tem algo que poderia ser acrescentado ao que a criança está vestindo ou usando para fazê-la se sentir mais especial. Convide-os a colocar nele ou a seus pés.
- Leia Gênesis 37:2-4.
- Pergunte: Por que o casaco fez José se sentir especial?
- Orem juntos para que Deus ajude cada um de vocês a saber de onde vem o seu valor.

2. GRAMA

- Peça que cada um pegue um punhado de grama, quanto mais comprida a grama for, melhor. Instrua todos a formarem um círculo com a grama na mão.
- Leia Gênesis 37:5-7.
- Peça a todos que coloquem seu punhado de grama no chão apontando para a mesma criança a quem deram os objetos.
- Pergunte: Como vocês se sentem quando alguém é escolhido em seu lugar?
- Orem juntos para que Deus te dê paz, quando outra pessoa for escolhida em vez de você.

3. FUNDO DO POÇO

- Peça a uma criança que conduza o grupo a um lugar que possa representar o poço de José. (Se você não conseguir encontrar um lugar onde o grupo possa se sentir como se estivesse em um poço, peça a todos que se sentem no chão.)
- Leia Gênesis 37:18-24,28.
- Pergunte: Qual é o lugar mais escuro e solitário em que você já esteve?
- Orem juntos, agradecendo a Deus por estar com você, mesmo nos piores momentos.

JOSÉ: DA PRISÃO AO PALÁCIO

1. A CASA DE POTIFAR

- Caminhe até a casa de Potifar no Egito.
- Leia Gênesis 39:1,2,7-9,17-19.
- José era um escravo. Ele tinha que trabalhar muito e não recebia nenhum pagamento. Quando a esposa de Potifar tentou persuadir José a desobedecer a Deus, José sabia que seus pais e sua família não veriam o que ele faria. Apesar disso, José escolheu honrar a Deus, mesmo que isso o colocasse em apuros com Potifar!
- Pergunte: você teve a oportunidade de escolher o que era certo, mesmo que ninguém em sua família nunca ficasse sabendo?
- Ore pedindo coragem para ser fiel a Jesus, mesmo que isso o coloque em apuros.

2. PRISÃO

- Caminhe até a prisão no Egito.
- Leia Gênesis 39:20-23, 40:9-15, 23.
- José deve ter ficado muito animado ao pensar que o mordomo iria ajudá-lo. Imagine sua decepção quando o mordomo o esqueceu!
- Fique de costas com uma outra pessoa. Quando alguém não se vira e olha para você, você pode se sentir sozinho.
- Pergunte: Quando em sua vida você se sentiu esquecido?
- Orem em duplas para continuar confiando em Jesus, mesmo quando todos parecem se esquecer de você.

3. O PALÁCIO DO FARAÓ

- Caminhe até o palácio do Faraó.
- Leia Gênesis 41:14-16,39-41.
- Convide todos a encontrar algo em que possam subir para torná-los mais elevados do que o chão ao redor deles. José deve ter ficado surpreso ao ser homenageado acima de todos os cidadãos do país.
- Pergunte: Quando você ficou surpreso ao ganhar alguma coisa?
- Ore em duplas para manter seus olhos em Jesus, mesmo quando você tiver grande sucesso.

O CAMINHO DE JOSÉ AO PERDÃO

1. ARMAZÉM DE GRÃOS

- Vá ao armazém de grãos no Egito.
- Leia Gênesis 42:6-9,17-20.
- Pergunte: O que torna ser tão difícil ver alguém que nos feriu?
- Orem em duplas para que Deus os conforte quando enfrentarem aqueles que os feriram.

2. MESA

- Caminhe até a mesa de jantar de José.
- Leia Gênesis 43:17,29-34.
- Pergunte: Por que é tão difícil perdoar?
- Ore em duplas para que você não queira testar aqueles que o feriram, para ver se são bons o suficiente para serem perdoados.

3. PARADA DE DESCANSO

- Vá do Egito até uma parada de descanso, no caminho para a casa de Jacó.
- Leia Gênesis 44:1-12,18,32-34.
- Pergunte: De quem você se lembra, na Palavra de Deus, que teve uma mudança de coração (uma transformação)?
- Ore em duplas para ter um coração que possa ver como Deus pode mudar aqueles que o injustiçaram.

4. GRANDE CÍRCULO

- Forme um grande círculo com seu grupo. Peça a alguém para ser José e ficar no meio do círculo.
- Leia Gênesis 45:1-8.
- Pergunte: Qual é a sensação de ser perdoado?
- Ore para que a graça de Deus o ajude a perdoar completamente aqueles que o maltrataram.

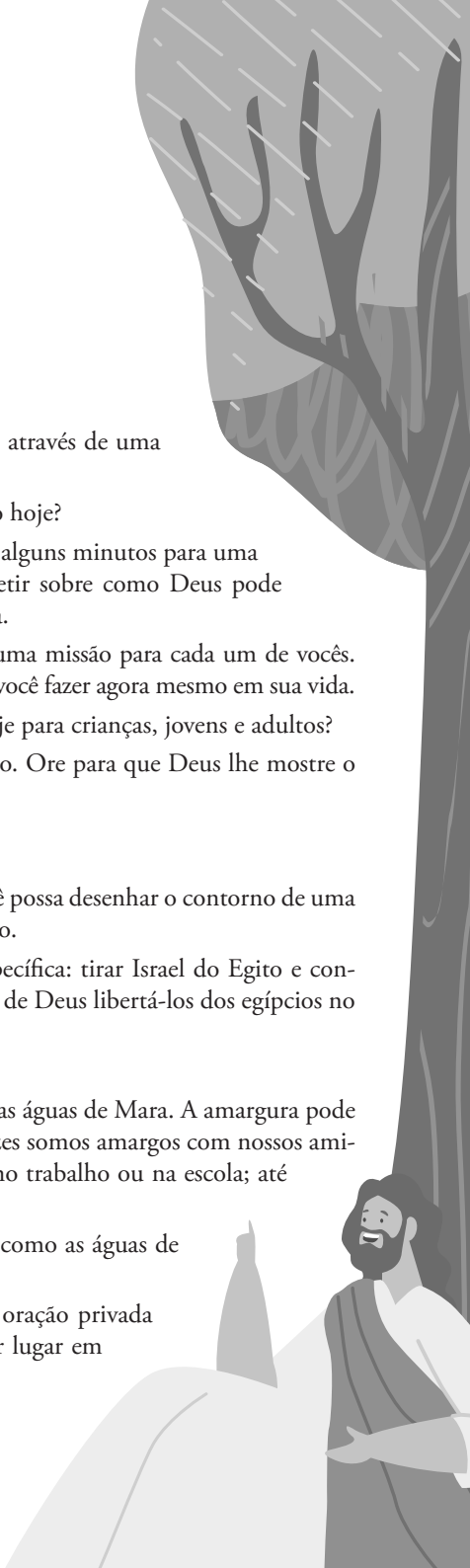
MOISÉS

1. A SARÇA ARDENTE

- Leia Êxodo 3:1-7,10.
- Deus teve que chamar a atenção de Moisés através de uma sarça ardente para dar a ele sua missão.
- Pergunte: Como Deus chama nossa atenção hoje?
- Convide todos a se afastarem do grupo por alguns minutos para uma oração particular. Convide cada um a refletir sobre como Deus pode estar tentando chamar a atenção deles agora.
- Chame o grupo de volta. Diga: Deus tem uma missão para cada um de vocês. Há algo que Deus tem em Seu coração para você fazer agora mesmo em sua vida.
- Pergunte: Que tipo de missão Deus tem hoje para crianças, jovens e adultos?
- Separem em duplas para orar um pelo outro. Ore para que Deus lhe mostre o que Ele está pedindo que você faça por Ele.

2. AS ÁGUAS AMARGAS DE MARA

- Vá para um lago ou para um lugar onde você possa desenhar o contorno de uma lagoa em uma superfície de terra ou cascalho.
- Deus chamou Moisés para uma missão específica: tirar Israel do Egito e conduzi-lo para a Terra Prometida. Dias depois de Deus libertá-los dos egípcios no Mar Vermelho, Israel estava murmurando.
- Leia Êxodo 15:22-26.
- Reúna-se em torno do local que representa as águas de Mara. A amargura pode arruinar nossa caminhada com Jesus. Às vezes somos amargos com nossos amigos, com a nossa família, a igreja, alguém no trabalho ou na escola; até mesmo com Deus.
- Pergunte: O que pode nos tornar amargos como as águas de Mara?
- Convide o grupo a ter alguns minutos de oração privada para pedir a Deus que identifique qualquer lugar em seu coração onde tenha amargura.



- Reúna o grupo. Deus disse a Moisés para jogar um pedaço de madeira na água. Ele o fez, e Deus tornou a água doce. Convide o grupo a encontrar um pedaço de madeira e jogá-lo na "água" em oração para que Deus remova toda amargura e desapontamento, e os torne doce para Sua glória.
- Quando todos tiverem jogado seu pedaço de madeira, peça-lhes que formem um círculo ao redor da "água". Convide a todos para agradecer a Deus por Seu poder de cura em seus corações e vidas; e por Sua ajuda para deixar a amargura para trás!

3. SENTE-SE NA ROCHA

- Vá para um lugar onde cada equipe de três (ou dois se o grupo for pequeno) possa ter um lugar para sentar-se em uma pedra... pedra (ou uma cadeira, uma mureta etc.).
- Leia Êxodo 17:8-13,15.
- Cada vez que Moisés levantava as mãos para Deus, Israel vencia. Toda vez que Moisés deixava suas mãos caírem, Israel perdia. Arão e Hur colocaram uma pedra onde Moisés poderia sentar-se e levantaram as mãos de Moisés. Israel conquistou a vitória.
- Diga: Onde você precisa de vitórias em sua vida?
- Reúnam-se em três ou dois, se necessário. Convide um membro de sua equipe para se sentar. Pergunte a essa pessoa quais áreas de sua vida precisam de oração intercessora para obter vitórias de Deus. Levante as mãos dele enquanto vocês dois oram. Que cada membro tenha a oportunidade de se sentar e ser apoiado em oração!

NOTAS

RUTE

1. MOABE

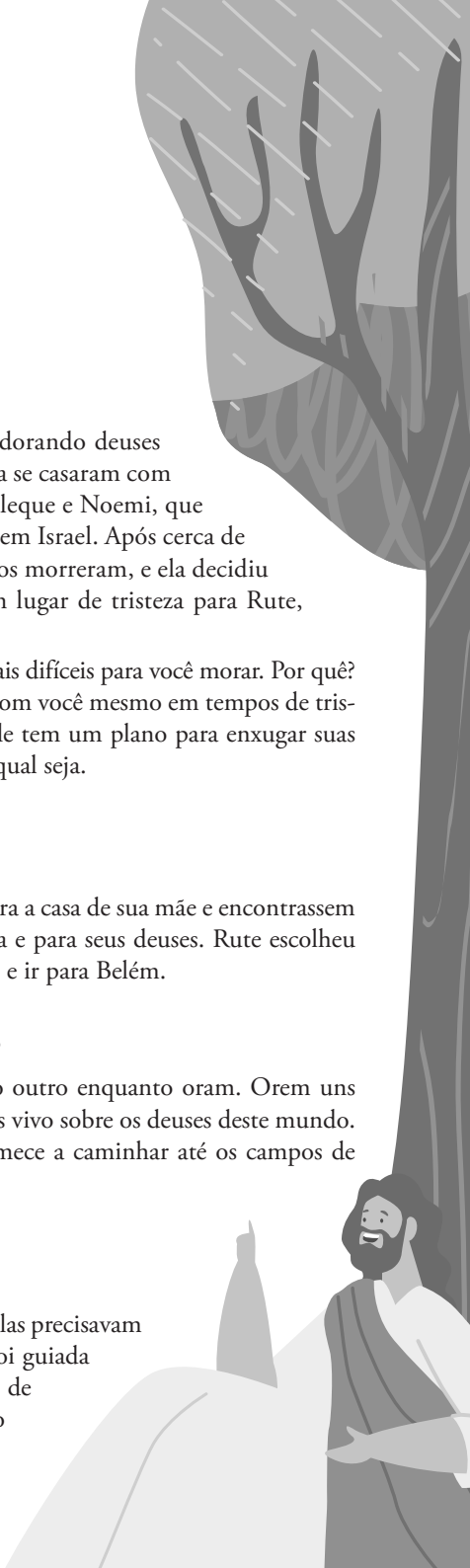
- Leia Rute 1:1-7.
- Rute era da terra de Moabe. Ela cresceu adorando deuses que não podiam vê-la ou ouvi-la. Ela e Orfa se casaram com homens israelitas que eram filhos de Elimeleque e Noemi, que vieram para o país delas por causa da fome em Israel. Após cerca de dez anos, o marido de Noemi e os dois filhos morreram, e ela decidiu voltar para casa em Belém. Moabe era um lugar de tristeza para Rute, Orfa e Noemi.
- Pergunte: Quais foram alguns dos lugares mais difíceis para você morar. Por quê? Ore em duplas. Agradeça a Deus por estar com você mesmo em tempos de tristeza e lágrimas. Agradeça a Deus porque Ele tem um plano para enxugar suas lágrimas, mesmo que você ainda não saiba qual seja.

2. CAMINHO PARA BELÉM

- Leia Rute 1:8-16.
- Noemi disse a Orfa e Rute que voltassem para a casa de sua mãe e encontrassem um novo marido. Orfa voltou para sua casa e para seus deuses. Rute escolheu ficar com Noemi, adorar o verdadeiro Deus e ir para Belém.
- Comece a caminhar de Moabe para Belém.
- Pergunte: O que é mais difícil na mudança?
- Ore em duplas. Fique de costas um para o outro enquanto oram. Orem uns pelos outros para sempre escolherem o Deus vivo sobre os deuses deste mundo. Se você escolher o Deus vivo, vire-se e comece a caminhar até os campos de cevada de Belém.

3. CAMPO DE CEVADA DE BELÉM

- Leia Rute 2:1-11,14-20.
- Quando Rute e Noemi chegaram a Belém, elas precisavam de alimento para comer. Sem saber, Rute foi guiada por Deus para colher cevada nos campos de Boaz. Boaz a tratou com gentileza e respeito



e fez questão de que seus servos deixassem um pouco de cevada extra para ela colher e levar para comer.

- Pergunte: Quando Deus cuidou de você de maneira inesperada?
- Com seu parceiro de oração, junte alguns punhados de grama e segure-os em suas mãos enquanto oram juntos. Agradeça a Deus por sempre cuidar do que você precisa, quando precisa. Peça a Deus que o perdoe pelas vezes em que você duvidou de Seu cuidado.

4. PORTÕES DA CIDADE

- Leia Rute 4:1-10,13.
- Viaje até os portões da cidade de Belém. Boaz queria se casar com Rute e cuidar de Noemi e de seus bens, e foi até os portões da cidade para oficializar.
- Sente-se nos portões da cidade. Tire um de seus sapatos e dê ao seu parceiro de oração. Esse costume mostrava que você seria o resgatador da terra e das pessoas que ali estavam. Quando Boaz se tornou o resgatador, Rute sabia que estava segura. Deus restaurou o que foi tirado em Moabe.
- Pergunte: Quem em sua vida faz você se sentir seguro?
- Ore com seu parceiro de oração. Agradeça a Deus por ser o Resgatador e Restaurador do seu coração. Agradeça a Ele por enxugar suas lágrimas e ouvir suas orações.

NOTAS

JÔNATAS

1. ACAMPAMENTO DO EXÉRCITO ISRAELITA

- Leia I Samuel 14:1.
- O príncipe Jônatas tinha um escudeiro para servi-lo na batalha. Jônatas confiava em seu escudeiro.
- Pergunte: Quem é o seu escudeiro?
- Ore com alguém do grupo com quem você se sente confortável. Orem juntos para que Deus prepare seus corações para a Sua Palavra.

2. SOMBRA DE ÁRVORE

- Vá para a sombra de uma árvore.
- Leia I Samuel 14:2,3.
- O rei Saul estava relaxando sob uma romãzeira em vez de liderar o povo de Deus. Saul estava com medo do exército inimigo.
- Pergunte: Quando o medo é bom? Quando é ruim para você?
- Ore com seu parceiro, pedindo perdão a Deus pelas vezes em que você escolheu o medo em vez da fé.

3. PENHASCO

- Vá para um lugar que lembre um penhasco ou um desfiladeiro.
- Leia I Samuel 14:4-5.
- Jônatas e seu escudeiro tinham um vale íngreme que os separava do acampamento filisteu. Ele poderia ter usado o vale como desculpa para não fazer o que Deus o havia impressionado a fazer.
- Pergunte ao seu parceiro quais desculpas os impedem de dar o próximo passo de fé. Orem juntos para que tenham fé para atravessar seus vales e a obedecer.

4. ACAMPAMENTO DO EXÉRCITO FILISTEU

- Leia I Samuel 14:6-15.
- Atravesse o vale com seu parceiro.
- Pergunte: De que maneiras os que creem em Cristo precisam praticar sua fé?
- Ore com seu parceiro para viver com tanta ousadia para a glória de Deus, que Deus fará o chão tremer diante de seus pés e fará o inimigo correr! Compartilhe seu próximo passo de fé com seu parceiro.

AS PROVISÕES DE ELIAS

1. CADEIRA

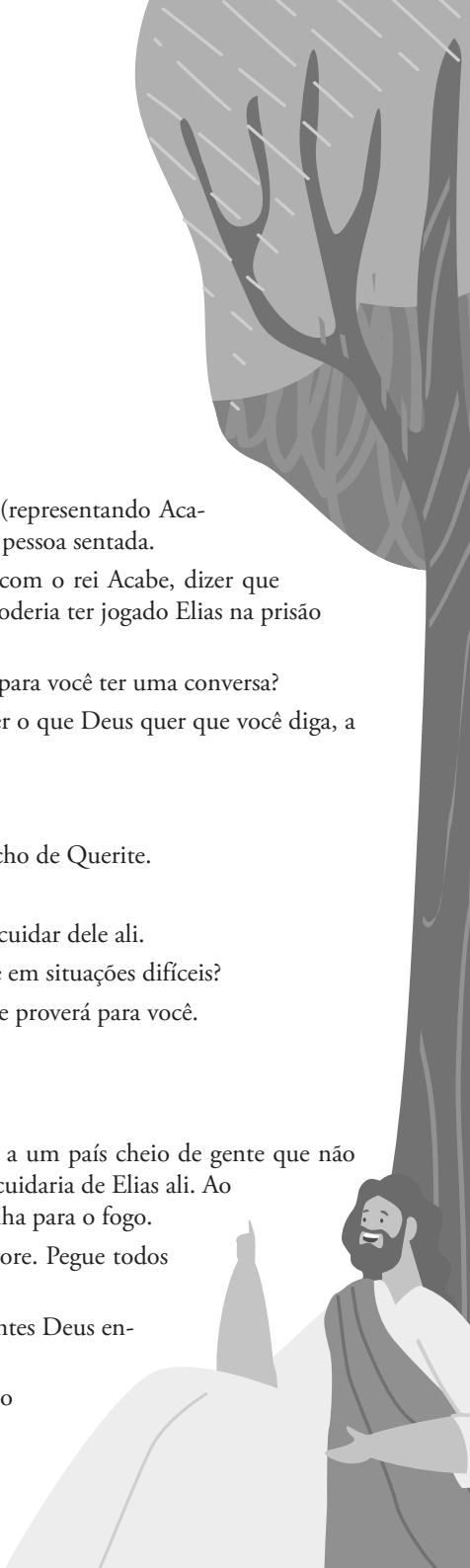
- Caminhe até onde alguém possa se sentar (representando Acabe). Peça para alguém ler I Reis 17:1 para a pessoa sentada.
- Era uma coisa perigosa para Elias, ir falar com o rei Acabe, dizer que ele não honrou o verdadeiro Deus. Acabe poderia ter jogado Elias na prisão imediatamente – ou coisa pior.
- Pergunte: Que tipo de pessoa é mais difícil para você ter uma conversa?
- Ore para que Deus lhe dê ousadia para dizer o que Deus quer que você diga, a qualquer custo.

2. RIACHO

- Caminhe até um lugar que representa o riacho de Querite.
- Leia I Reis 17:2-7.
- Deus enviou Elias a um riacho e prometeu cuidar dele ali.
- Pergunte: Como Deus tem cuidado de você em situações difíceis?
- Ore para que Deus o ajude a confiar que Ele proverá para você.

3. ÁRVORE

- Leia I Reis 17:8-16.
- Quando o riacho secou, Deus enviou Elias a um país cheio de gente que não acreditava nEle. Deus disse que uma viúva cuidaria de Elias ali. Ao chegar a Sarepta, viu a viúva apanhando lenha para o fogo.
- Caminhe até um lugar debaixo de uma árvore. Pegue todos os gravetos ou folhas ali.
- Pergunte: A que tipo de lugares surpreendentes Deus enviou Seu povo?
- Ore para que você obedeça quando Deus o enviar a um lugar improvável.



O POSICIONAMENTO DE ELIAS

1. FILA

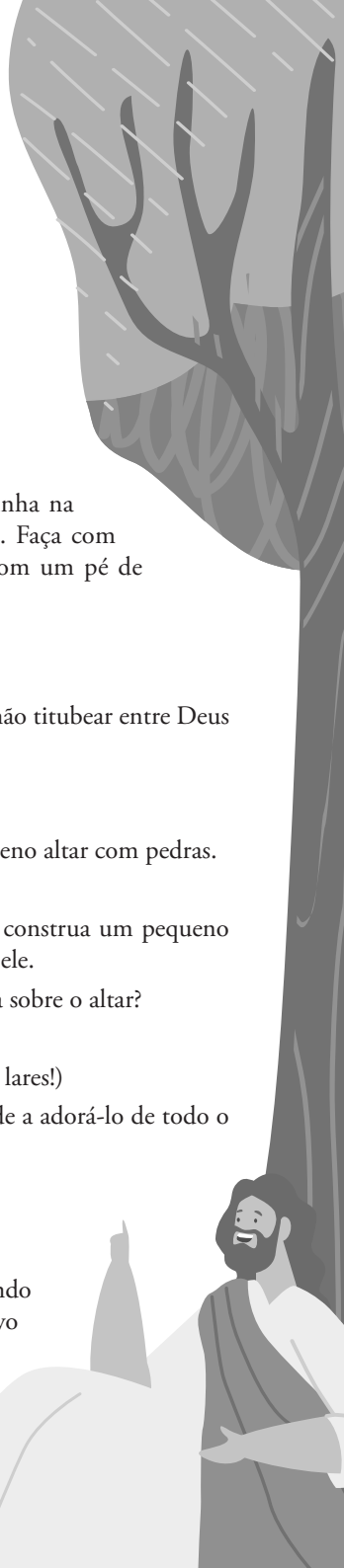
- Caminhe até um lugar onde você possa traçar uma linha na terra ou fazer uma linha no chão com uma corda etc. Faça com que cada pessoa forme uma fila na linha/ou corda, com um pé de cada lado da linha.
- Leia I Reis 18:17-21.
- Pergunte: O que significa titubear?
- Ore em duplas na linha, pedindo a Deus que o ajude a não titubear entre Deus e Baal (falsos deuses).

2. ROCHAS E ÁGUA - PARTE I

- Caminhe até um local onde você possa formar um pequeno altar com pedras.
- Leia I Reis 18:30-35.
- Faça o que Elias fez na história. Junto com seu grupo, construa um pequeno altar. Disponha a madeira sobre ele. Despeje água sobre ele.
- Pergunte: Por que vocês acham que Elias derramou água sobre o altar?
- Pergunte: Que tipo de “altar” precisamos em nosso lar?
- (Precisamos desesperadamente adorar a Deus em nossos lares!)
- Convide todos a pedir em particular a Deus que os ajude a adorá-lo de todo o coração e a chamar sua família para adorá-lo.

3. ROCHA - PARTE II

- Leia I Reis 18:36-39.
- Elias acreditou que Deus responderia a sua oração. Quando o fogo caiu do céu e queimou o altar e o sacrifício, o povo ficou maravilhado com a resposta de Deus!
- Pergunte: De que maneiras você já viu Deus responder poderosamente à oração?



CORRIDA DE ELIAS

1. AS MURALHAS DE JEZREEL

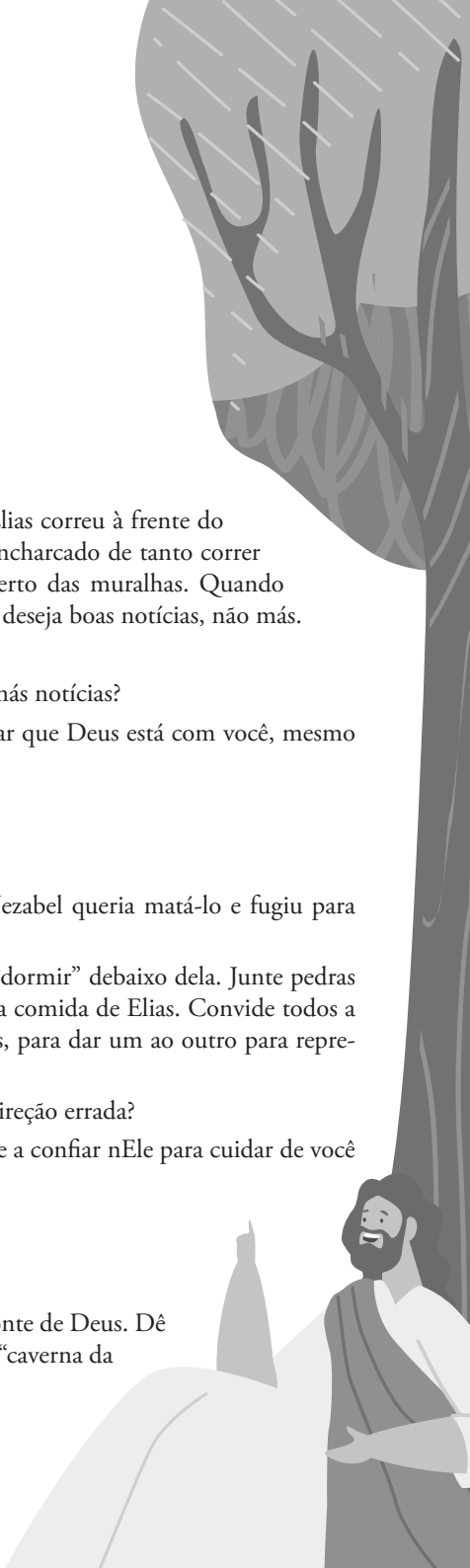
- Vá para as muralhas da cidade de Jezreel. Elias correu à frente do rei Acabe até Jezreel. Ele estava exausto e encharcado de tanto correr na chuva. Convide todos a se sentarem perto das muralhas. Quando você está cansado, com fome e encharcado, deseja boas notícias, não más.
- Leia I Reis 18:46 e 19:2.
- Pergunte: Quando foi que você enfrentou más notícias?
- Ore em duplas pedindo forças para acreditar que Deus está com você, mesmo quando enfrentar más notícias.

2. A ÁRVORE DE ZIMBRO

- Leia I Reis 19:4-7.
- Elias ficou com medo quando ouviu que Jezabel queria matá-lo e fugiu para longe de Jezreel.
- Convide todos a correr para uma árvore e “dormir” debaixo dela. Junte pedras para representar o lugar onde o anjo assou a comida de Elias. Convide todos a formarem duplas e a encontrar dois objetos, para dar um ao outro para representar o pão cozido do anjo.
- Pergunte: Quando foi que você correu na direção errada?
- Ore em duplas, pedindo a Deus que o ajude a confiar nEle para cuidar de você quando estiver sozinho.

3. A CAVERNA DA MONTANHA

- Leia I Reis 19:8,9 (primeira parte).
- Elias viajou por 40 dias e 40 noites até o monte de Deus. Dê 40 passos em qualquer direção até chegar à “caverna da montanha”.



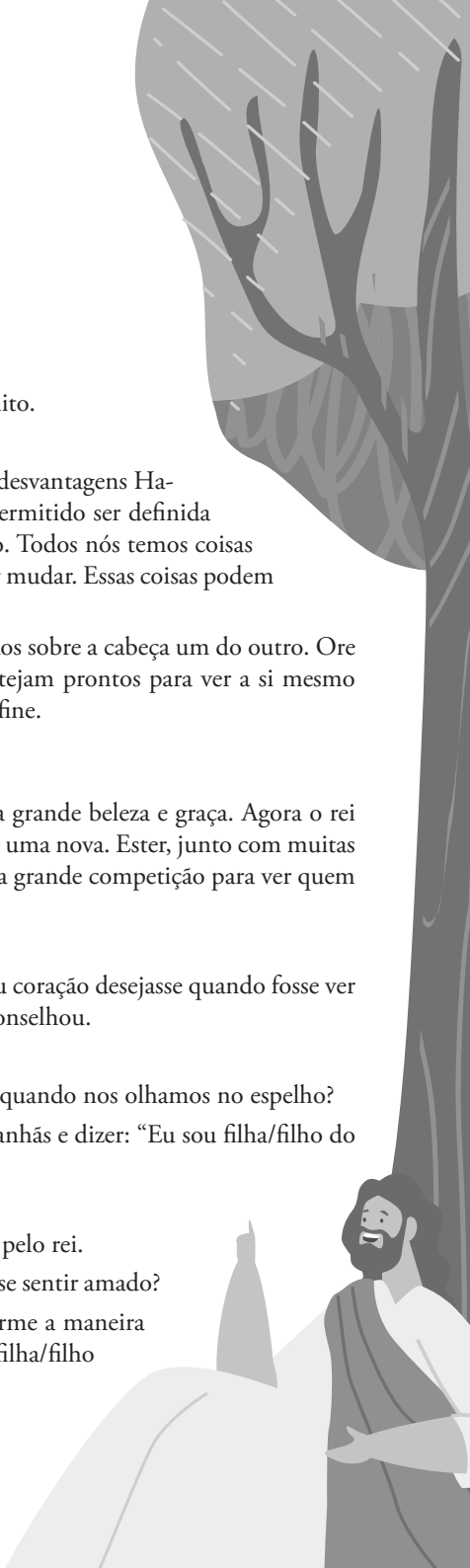
ESTER

1. ARBUSTO IMPERFEITO

- Vá até um arbusto imperfeito e não tão bonito.
- Leia Ester 2:5-7.
- Hadassa significa "arbusto de murta". Que desvantagens Hadassa tinha? Ela poderia facilmente ter se permitido ser definida por essas desvantagens. Olhe para o arbusto. Todos nós temos coisas sobre nós mesmos que gostaríamos de poder mudar. Essas coisas podem se tornar nossa identidade.
- Ore em duplas. Revezem orando com as mãos sobre a cabeça um do outro. Ore para que Deus unja seus olhos para que estejam prontos para ver a si mesmo como Deus o vê e não como o mundo o define.

2. BELA FLOR, PLANTA OU ÁRVORE

- Vá até uma flor, planta ou árvore que tenha grande beleza e graça. Agora o rei havia banido sua rainha e estava procurando uma nova. Ester, junto com muitas outras jovens, foi levada ao palácio para uma grande competição para ver quem o rei escolheria como sua nova rainha.
- Leia Ester 2:12-15.
- Toda mulher poderia levar consigo o que seu coração desejasse quando fosse ver o rei. Ester escolheu apenas o que Hegai aconselhou.
- Leia o Salmo 139:13-14.
- Pergunte: O que nos deixa felizes ou tristes quando nos olhamos no espelho?
- Você precisa se olhar no espelho todas as manhãs e dizer: "Eu sou filha/filho do Rei! Deus me fez maravilhosa(o)!"
- Leia Ester 2:17.
- Ester foi coroada rainha e era muito amada pelo rei.
- Pergunte: Quem são as pessoas que o fazem se sentir amado?
- Ore em duplas. Ore para que Deus transforme a maneira como você se vê, para que você saiba que é filha/filho do Rei, maravilhosa(o) aos Seus olhos.



3. CÍRCULO

- Vá para um lugar onde você possa fazer um círculo no chão com pedras, grama etc. Se você não tiver isso, desenhe um círculo na terra ou use giz para desenhar um círculo ao redor de seus pés.
- Ester ouviu que Hamã planejava destruir seu povo, os judeus. Seu primo Mordecai pediu que ela interviesse.
- Leia Ester 4:10-17.
- Fique em seu círculo. Todos nós temos círculos que são nossa zona de conforto. Damos desculpas para fazer o que nos sentimos seguros em fazer, em vez do que Deus nos projetou para fazer. Deus tem sonhos para a sua vida, e eles não devem ser definidos pelos seus medos, mas sim pelos planos amorosos de Deus para você!
- Desenhe um círculo ao lado de onde você está. Isso representa o que Deus está chamando você para ser; e o que Deus está chamando você para fazer por Ele.
- Ester escolheu os sonhos de Deus. Ela arriscou sua vida dando um passo em direção ao seu destino, dado por Deus.
- Pergunte: Quais são os sonhos de Deus para você? Como Ele quer que você O sirva e cuide das pessoas em sua casa, escola ou local de trabalho?
- Pule para o seu segundo círculo se estiver disposto a entregar todos os seus medos para alcançar os sonhos de Deus para você.
- Ore em duplas. Ore para que Deus molde a vida de cada um de acordo com os sonhos que Ele tem para vocês.

NOTAS

JONAS

1. A CASA DE JONAS EM ISRAEL

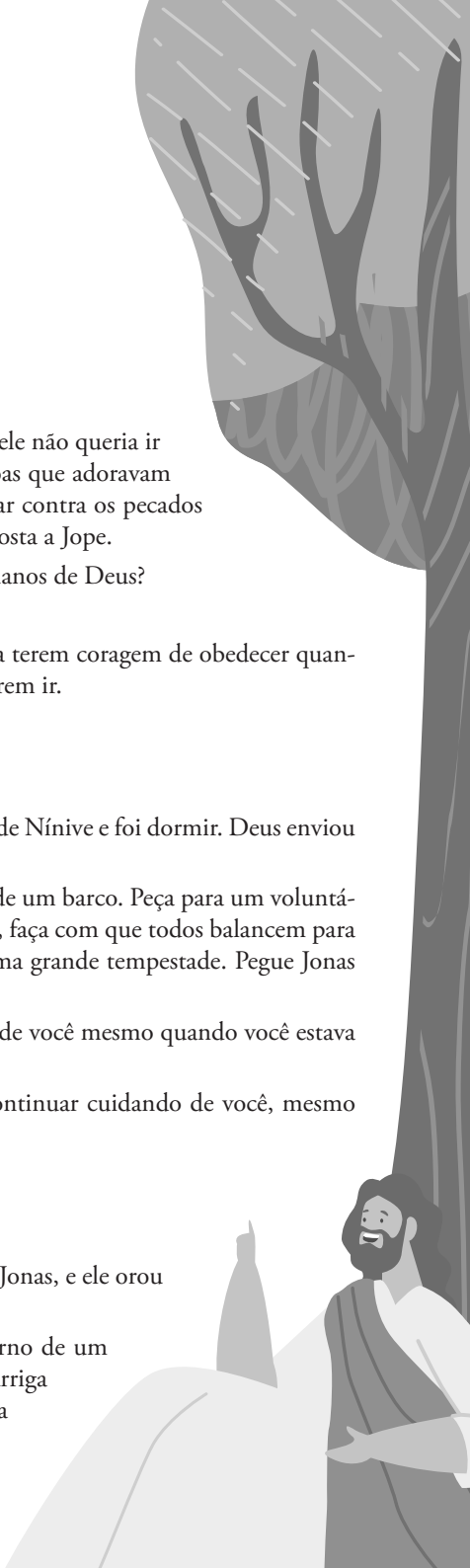
- Leia Jonas 1:1-3.
- Deus chamou Jonas para ir a um lugar que ele não queria ir – Nínive. Esta cidade estava cheia de pessoas que adoravam falsos deuses. Deus disse a Jonas para clamar contra os pecados do povo de lá, mas ele correu na direção oposta a Jope.
- Pergunte: O que pode nos fazer fugir dos planos de Deus?
- Corram juntos de Israel para Jope.
- Ore em duplas. Orem uns pelos outros para terem coragem de obedecer quando Deus os enviar para onde vocês não querem ir.

2. NAVIO

- Leia Jonas 1:4-16.
- Jonas subiu em um barco para ir para longe de Nínive e foi dormir. Deus enviou uma grande tempestade no mar.
- Peça ao grupo para ficar em pé no formato de um barco. Peça para um voluntário “dormir” no meio do barco. Em seguida, faça com que todos balancem para frente e para trás como se estivessem em uma grande tempestade. Pegue Jonas e “jogue-o ao mar”.
- Conte uma ocasião em que alguém cuidou de você mesmo quando você estava fazendo a coisa errada.
- Ore com o grupo. Agradeça a Deus por continuar cuidando de você, mesmo quando você O desobedece.

3. GRANDE PEIXE

- Leia Jonas 1:17-2:10.
- Deus enviou um grande peixe para resgatar Jonas, e ele orou a Deus de dentro da barriga daquele peixe!
- Em grupo, posicionem-se fazendo o contorno de um grande peixe. Peça a Jonas que se sente na barriga do peixe. Em seguida, leve Jonas para fora da barriga, para a terra seca.



- Pergunte: Quais são alguns dos lugares mais incomuns em que você orou?
- Ore em duplas. Agradeça a Deus porque Ele ouve nossas orações, não importa onde estejamos.

4. NÍNIVE

- Leia Jonas 3.
- Deus novamente chamou Jonas para ir a Nínive e, desta vez, ele obedeceu. Ele pregou, e o povo de Nínive se converteu. Deus perdoou seus pecados e não os puniu.
- Convide todos a ficarem em fila voltados para a mesma direção, marchando no mesmo passo. Peça a todos que se virem completamente, de frente para a direção oposta, e caminhem no mesmo passo novamente. As crianças ninivitas, jovens e pessoas de todas as idades abandonaram seus pecados por Deus.
- Pergunte: O que as pessoas fazem hoje para abandonar as coisas das quais Deus quer que elas abandonem?
- Convide todos para orar a sós com Deus. Peça a Deus para dizer a cada um individualmente, o que Ele deseja que a pessoa abandone em sua vida que esteja atrapalhando seu relacionamento com Deus. Chame-os para entregarem seus corações a Deus.

5. SOMBRA DE UMA PLANTA

- Leia Jonas 4.
- Jonas deixou a cidade que havia se voltado para Deus e sentou-se onde pudesse observar Ele destruir a cidade. Deus fez uma planta crescer rapidamente para dar sombra a Jonas. Ele estava feliz pela sombra. Sente-se à sombra.
- Então Deus enviou um verme para atacar a planta e a planta morreu. Deus enviou um vento quente. Jonas não tinha mais um lugar na sombra. Vá se sentar ao sol.
- Jonas desejou morrer. Ele se importava mais com sua planta que lhe dava sombra do que com o amor de Deus pelo povo de Nínive em deixá-los viver.
- Pergunte: O que às vezes amamos mais do que as pessoas?
- Ore em duplas para que Deus o ajude a amar e cuidar daqueles de quem você não gosta.

MARIA, MÃE DE JESUS

1. CASA DE MARIA EM NAZARÉ

- Caminhe até a casa de Maria. Peça a todos que varram o chão da casa de Maria até serem surpreendidos pelo anjo (na história a seguir).
- Leia Lucas 1:26-31,37,38.
- Pergunte: O que seria fácil para você fazer para Deus? O que seria difícil?
- Orem juntos para terem a atitude humilde de Maria para fazer o que Deus lhes pedir.

2. CASA DE ISABEL EM JUDÁ

- Leia Lucas 1:39.
- Convide uma criança para levá-los à casa de Isabel na região montanhosa de Judá. Vá com pressa para a casa de Isabel, assim como Maria fez. Ande rápido e em alguns momentos, corra.
- Quando chegar lá, leia Lucas 1:40-45. Isabel ficou tão feliz e agradecida em ver Maria!
- Pergunte: Pelo que você é mais grato?
- Faça orações de agradecimento porque Jesus está vivo e com você!
- Leia Lucas 1:56.
- Caminhe de volta para a casa de Maria, em Nazaré.

3. MESA DE RECENSEAMENTO EM BELÉM

- Vá para a mesa de recenseamento do soldado romano, em Belém. Convide uma criança a se sentar como um soldado à mesa. Faça uma fila para todos passarem pela mesa. Faça com que o soldado conte cada pessoa à medida que passam pela mesa.
- Leia Lucas 2:1-5.
- Juntos, procurem um estábulo onde Maria possa dar à luz a Jesus.
- Leia Lucas 2:7.
- Pergunte: Como seria sua vida sem Jesus?
- Louve a Deus porque Jesus é o Salvador.
- Agradeça a Jesus por ser o seu Salvador.

OS MAGOS

1. DESERTO

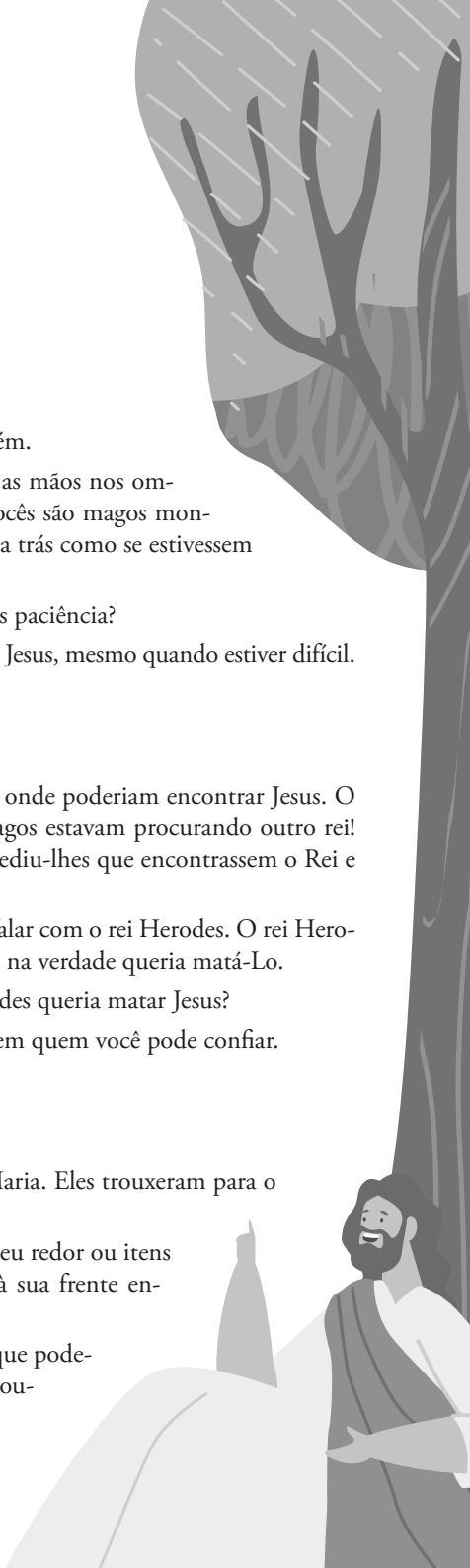
- Leia Mateus 2:1-2.
- Os magos do Oriente viajaram para Jerusalém.
- Caminhem juntos em equipes de três com as mãos nos ombros da pessoa à sua frente. Imagine que vocês são magos montados em camelos. Balance para frente e para trás como se estivessem no alto de um camelo.
- Pergunte: Que parte de sua vida requer mais paciência?
- Ore em grupo por paciência para esperar por Jesus, mesmo quando estiver difícil.

2. JERUSALÉM

- Leia Mateus 2:3-8.
- Os magos perguntaram por toda Jerusalém onde poderiam encontrar Jesus. O rei Herodes não gostou de saber que os magos estavam procurando outro rei! Ele encontrou-se secretamente com eles e pediu-lhes que encontrassem o Rei e voltassem para contar a ele.
- Abaixem-se e corram até um lugar secreto para falar com o rei Herodes. O rei Herodes disse que queria adorar o novo Rei, mas na verdade queria matá-Lo.
- Pergunta: Por que você acha que o rei Herodes queria matar Jesus?
- Ore com o grupo por sabedoria para saber em quem você pode confiar.

3. A CASA DE JOSÉ E MARIA

- Leia Mateus 2:9-11.
- Deus conduziu os magos à casa de José e Maria. Eles trouxeram para o menino Jesus seus melhores presentes.
- Encontre os melhores itens na natureza ao seu redor ou itens feitos pelo homem e coloque-os no chão à sua frente enquanto fica com o grupo em um círculo.
- Pergunte: Quais são os melhores presentes que podemos dar a Jesus? (Nosso tempo, talentos, tesouros e, acima de tudo, nossos corações!)



ZAQUEU

1. ALGO MAIS ALTO DO QUE QUALQUER UM PODE ALCANÇAR

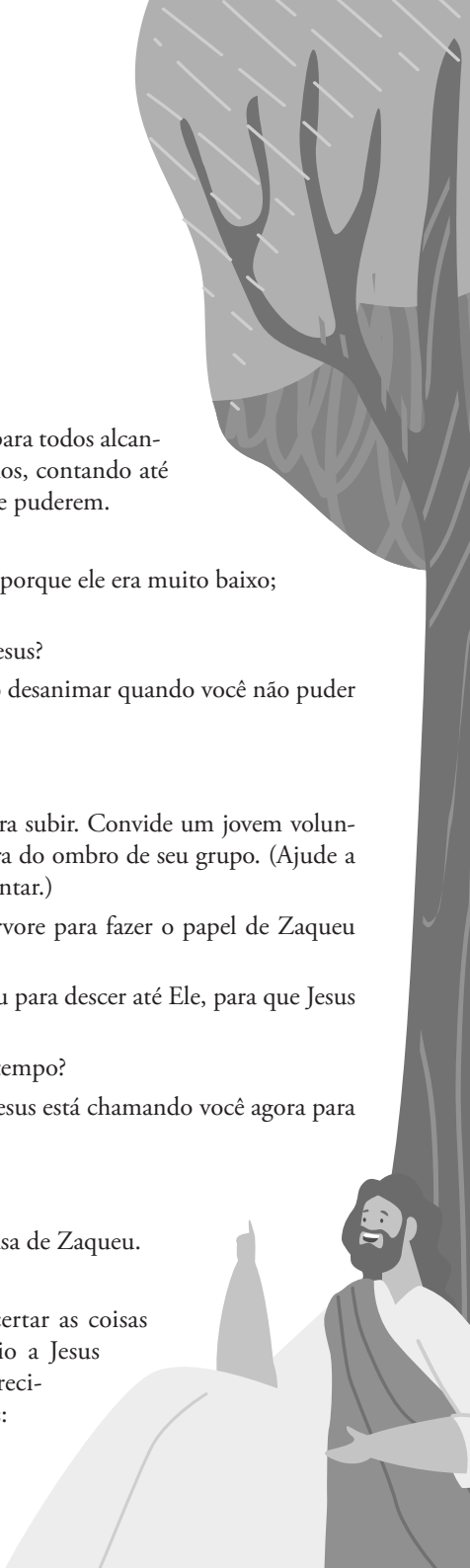
- Vá a um lugar onde tenha algo alto demais para todos alcançarem, mesmo quando pularem. Peça a todos, contando até três, que pulem quatro vezes o mais alto que puderem.
- Leia Lucas 19:1-3.
- Zaqueu sentiu que era impossível ver Jesus, porque ele era muito baixo; ele não podia ver por cima da multidão.
- Pergunte: O que pode nos impedir de ver Jesus?
- Ore em duplas para que Deus o ajude a não desanimar quando você não puder ver Jesus em sua vida.

2. SUBINDO NA ÁRVORE

- Caminhe até uma árvore que seja segura para subir. Convide um jovem voluntário para subir em um galho acima da altura do ombro de seu grupo. (Ajude a criança a encontrar um lugar seguro para sentar.)
- Leia Lucas 19:4-6 e convide o jovem na árvore para fazer o papel de Zaqueu enquanto os versículos são lidos.
- Jesus foi até onde Zaqueu estava e o chamou para descer até Ele, para que Jesus pudesse passar um tempo com ele.
- Pergunte: Com quem você ama passar um tempo?
- Ore em duplas para agradecer a Deus que Jesus está chamando você agora para passar tempo com Ele.

3. A CASA DE ZAQUEU

- Vá para um lugar que possa representar a casa de Zaqueu.
- Leia Lucas 19:7-10.
- Zaqueu não desceu da árvore e tentou acertar as coisas com Jesus e a multidão primeiro. Ele veio a Jesus exatamente como era – um pecador que precisava de um Salvador. Ele não disse a Jesus: “Espere até que eu limpe minha casa antes



MARIA MADALENA

1. PEQUENAS PEDRAS

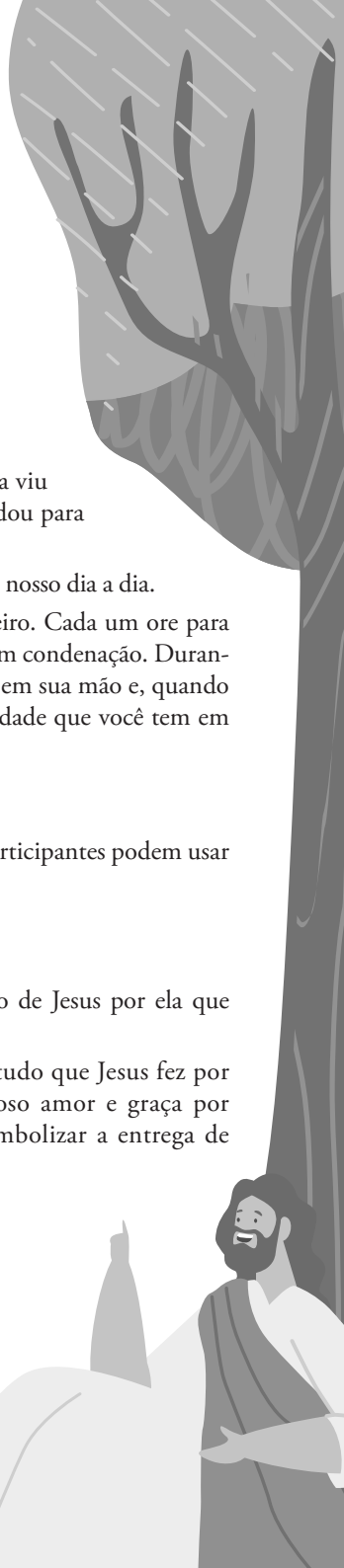
- Vá para um lugar onde tenha pedras pequenas.
- Leia João 8:2-12.
- Maria foi rotulada e desprezada pelo mundo, mas Jesus a viu de maneira diferente. Ele a resgatou, perdoou e a convidou para uma vida livre de seu passado.
- Pergunte: Que tipos de rótulos ruins damos às pessoas em nosso dia a dia.
- Pegue algumas pedras em sua mão e encontre um parceiro. Cada um ore para que o outro aceite o presente do perdão de Jesus e viva sem condenação. Durante a oração de seu parceiro, segure as pedras firmemente em sua mão e, quando a oração terminar, jogue-as no chão para ilustrar a liberdade que você tem em Cristo, de sua culpa e da escravidão do pecado.

2. ÁGUA

- Vá para um lugar onde tenha água. (Se não houver, os participantes podem usar garrafas de água, copos com água etc.)
- Leia João 12:1-3 e Lucas 7:44-47.
- Pergunte: O que houve de especial na ação de Maria?
- Maria ficou tão impressionada com o amor e o perdão de Jesus por ela que demonstrou seu amor por Ele na frente de todos.
- Encontre um lugar para sentar-se sozinho. Pense em tudo que Jesus fez por você. Ajoelhe-se e agradeça a Ele por Seu maravilhoso amor e graça por você. Ao fazê-lo, despeje um pouco de água para simbolizar a entrega de todo coração.

3. FLORES, GRAMA OU FOLHAS

- Vá para um lugar bonito que te lembre uma nova vida.
- Leia João 20:1,11-18.
- Pergunte: Quando Maria percebeu que era Jesus? Aguarde as respostas do grupo.
- Maria sabia que Jesus estava vivo quando Ele a chamou pelo nome. Numa época em que



VOLTE PARA CASA

1. PAÍS DISTANTE

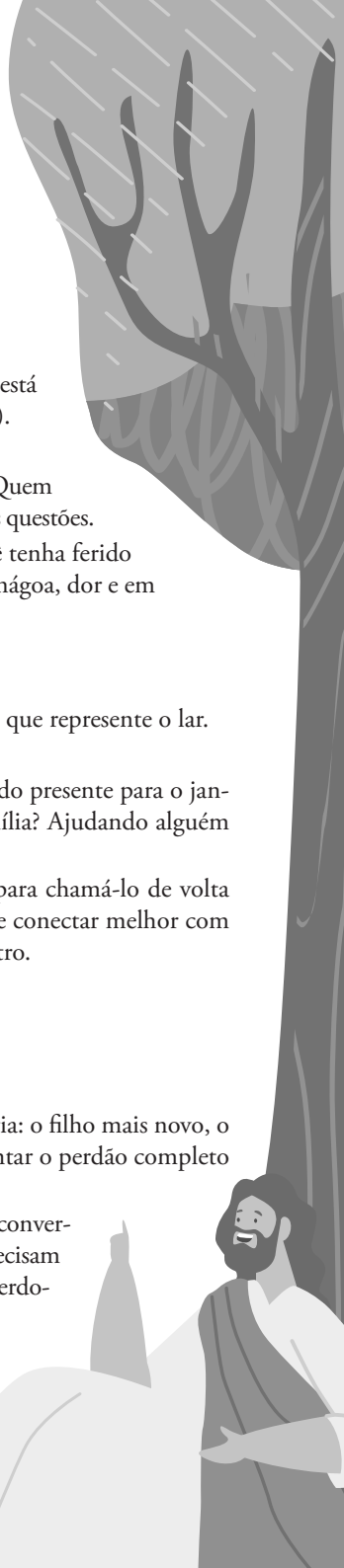
- Caminhe até um lugar que pareça diferente de onde você está agora. Fique a alguns metros de distância (uns dos outros).
- Leia Lucas 15:11-19.
- Pergunte: Quem precisa do seu perdão em sua família? Quem você precisa que te perdoe? Ore silenciosamente sobre essas questões.
- Reúna-se em duplas para pedir perdão a Deus, caso você tenha ferido sua família. Convide Deus para começar a trabalhar na mágoa, dor e em tudo que está fragmentado em sua casa.

2. CAMINHO

- Vá para um caminho ou estrada e caminhe até um lugar que represente o lar.
- Leia Lucas 15:20-24.
- Pergunte: Como você retornará para sua família? (Estando presente para o jantar? Passando um tempo a sós com um membro da família? Ajudando alguém que precisa de sua ajuda?)
- Forme grupos de 3 a 4. Em seus grupos, peça a Deus para chamá-lo de volta para sua família e ajudá-lo a dar o primeiro passo para se conectar melhor com eles. Ore com os braços em volta dos ombros um do outro.

3. CAMPO

- Vá para algum lugar onde vocês possam se espalhar.
- Leia Lucas 15: 25-31.
- Pergunte: Com quem você mais se identifica nesta história: o filho mais novo, o pai ou o filho mais velho? O que o impede de experimentar o perdão completo entre os membros de sua família?
- Convide todos a se afastarem um pouco do grupo para conversar com Deus. Peça-lhes que perguntem a Deus o que precisam fazer, qual o seu papel, para perdoar totalmente e serem perdoados por seus familiares.
- Chame todos de volta ao grupo. Compartilhe em duplas o que Deus está convencendo você a fazer. Ore em duplas para que o Espírito Santo ajude seu parceiro a dar esse passo.



PRISCILA, A REFUGIADA

1. ROMA

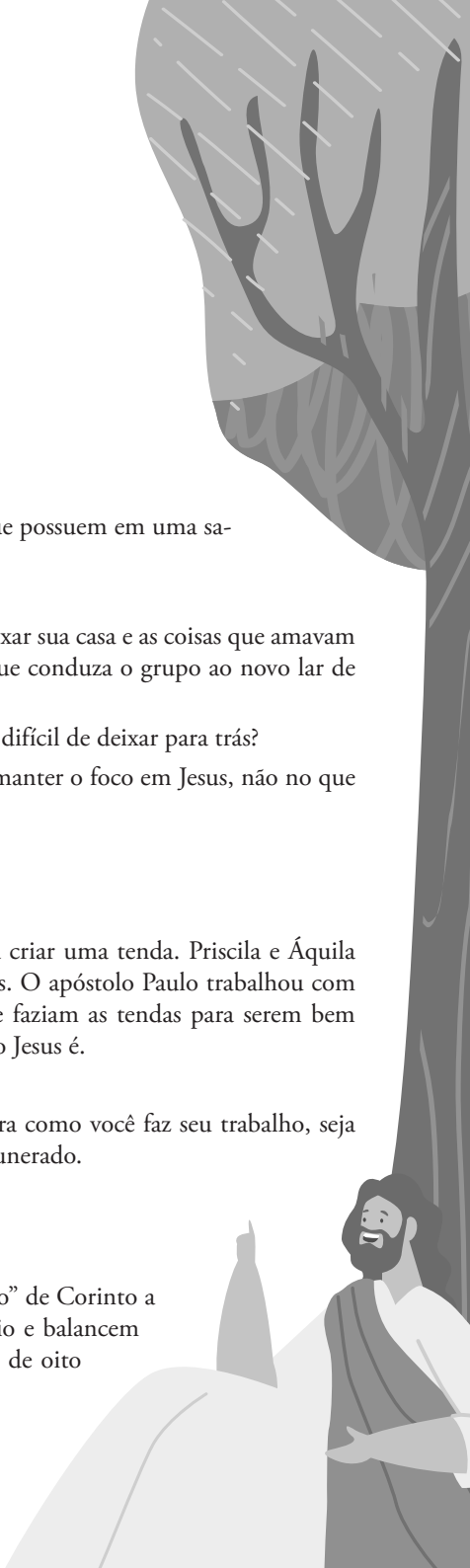
- Convide todos a colocarem algo especial que possuem em uma sacola e segurá-la.
- Leia Atos 18:1-2.
- Priscila e seu marido Áquila tiveram que deixar sua casa e as coisas que amavam para ir para Corinto. Peça a uma criança que conduza o grupo ao novo lar de Priscila e Áquila em Corinto.
- Pergunte: Qual item em sua casa seria mais difícil de deixar para trás?
- Orem juntos para que Deus ajude todos a manter o foco em Jesus, não no que possuem ou onde moram.

2. CORINTO

- Leia Atos 18:3.
- Convide o grupo a usar a imaginação para criar uma tenda. Priscila e Áquila tinham um negócio de fabricação de tendas. O apóstolo Paulo trabalhou com eles. A maneira honesta e correta com que faziam as tendas para serem bem feitas e bonitas era um testemunho de como Jesus é.
- Pergunte: O que você fez muito bem?
- Ore em duplas honrando Jesus pela maneira como você faz seu trabalho, seja em casa, na escola ou em um emprego remunerado.

3. ÉFESO

- Leia Atos 18:18-19.
- Convide uma criança para “dirigir um navio” de Corinto a Éfeso. Faça com que todos entrem no navio e balancem como se fossem as ondas. Foi uma viagem de oito dias no mar.
- Leia Atos 18:24-28.



COMO CRIAR UMA CAMINHADA DE ORAÇÃO BÍBLICA

1. Peça ao Espírito Santo para guiá-lo a uma história bíblica que pode ser vivenciada na natureza, em orações significativas, na Palavra e na ação de Deus.
2. Leia a história bíblica que escolheu uma vez para buscar o tema principal.
3. Leia novamente para procurar três pontos principais que têm potencial didático na história. Resuma a história com estes pontos principais.
4. A palavra escrita de Deus proporciona um fundamento e um enfoque para nossas orações. Leia Tiago 1:5. Ore por sabedoria para saber qual foco de oração seria significativo para as crianças, jovens e adultos que você está buscando alcançar, em cada ponto importante da história. Faça uma lista do foco da oração junto aos pontos principais da história, com instruções simples sobre o porquê dos alunos orarem.
5. Pense nas características de sua casa, escola e igreja ou parque. Idealmente, a caminhada de oração é ao ar livre com algo de natureza presente. Se isso não for possível, seja criativo com o meio ambiente. Faça uma lista de algo da natureza que poderá acrescentar no espaço para ser usado em uma parte da história bíblica.

NOTAS

Quer desfrutar da oração e da Palavra de Deus de uma maneira nova?

Encontre Jesus ao ar livre: Caminhadas de Oração Bíblica combina a Palavra escrita de Deus, a oração, com a natureza e a atividade para envolver crianças, jovens e adultos na mesma aventura de encontrar-se com seu Criador. Escrito de forma simples e inspirada em poderosas histórias bíblicas, cada Caminhada de Oração Bíblica convida você a experimentar a Palavra de Deus e a orar fora dos muros onde você trabalha, vive e estuda.

Crianças, jovens e adultos descobrirão que cada Caminhada de Oração Bíblica é uma aventura de fé para eles e seus amigos. Pais, avós, professores e profissionais que trabalham com jovens encontrarão mais uma ferramenta para discipular as novas gerações para Jesus Cristo.

Venha conhecer Jesus ao ar livre!



Don e sua esposa, April, moram nas florestas e campos de Apison, Tennessee. Há mais de 33 anos eles caminham juntos, seguindo os passos de seu Deus Criador.

Para obter mais recursos úteis para você e sua família, acesse: www.InDiscipleship.org.

