



Igreja Adventista
do Sétimo Dia
MINISTÉRIO DA CRIANÇA





ESCOLA CRISTÃ DE FÉRIAS

AS 7 CORES DA PROMESSA

CADERNO DE ATIVIDADES

NÃO ALFABETIZADOS

MEU NOME É: _____



ORIENTAÇÃO PARA OS LÍDERES

As atividades serão entregues às crianças em algum momento do programa. Preparar a folha com a atividade do dia ou o caderno para cada uma delas. Nesse caso, cuidar para que a atividade realizada seja somente a do dia. Pode ser feita em qualquer momento do programa, como mais uma atividade do carrossel, num intervalo de espera entre as partes, logo após o início ou mesmo após o encontro geral enquanto aguardam os pais ou responsáveis chegarem. Importante que as crianças levem as atividades para casa no dia da formatura ou no último dia do Programa da Escola Cristã de Férias **As 7 Cores da Promessa.**

Ministério da Criança

Divisão Sul-Americana

FICHA TÉCNICA

Coordenação:

Gláucia Korkischko – DSA

Vania Cristina Moreira – UCB

Elaboração:

Margarete Rampinelli K Quiroga – APV

Capa:

EWIG Studios

Atividades:

Cristiane Barreto Sales Cordeiro

Revisão textual:

Mara Moraes

Imagens:

Canva, Vecteezy, Smart Arts For


Kids, Freepek



QUEM FEZ AS CORES?

*"Todas as coisas foram feitas por ele, e sem ele nada do que foi feito se fez.
Nele estava a vida, e a vida era a luz dos homens."* João 1: 3 e 4

Deus criou o mundo bem colorido, então, pinte o desenho desta página e o da próxima com capricho. Depois, recorte as duas rodas, prenda uma sobre a outra com um colchete para papel e gire a de cima para contar à sua família e amigos sobre os dias da criação.







PiNTE E RECORTE

Imagem da atividade do Dia 1.








O ARCO-ÍRIS DA PROMESSA

"O meu arco que coloquei nas nuvens, Será o sinal da minha aliança com a terra." Gênesis 9:1

O arco-íris é uma lembrança da salvação que Deus preparou através de Noé. A arca construída foi um abrigo seguro para Noé, sua família e muitos animais, que também obedeceram a Deus. Ajude os animais a chegarem na arca.





Dia 3

O ARCO-ÍRIS NO PRATO

"Disse Deus: 'Eis que dou a vocês todas as plantas que nascem em toda a terra e produzem sementes, e todas as árvores que dão frutos com sementes. Elas servirão de alimento para vocês.'" Gênesis 1:29

Há alimentos que são saudáveis e nos fazem bem. Mas há outros que não são saudáveis e nos fazem mal, por isso nos deixam doentes. No desenho abaixo, há dois meninos: um está forte e com saúde, o outro está desanimado e fraco. Pinte todos os alimentos que representam uma boa escolha para a saúde. Depois, circule os alimentos saudáveis e faça um X nos alimentos que devem ser evitados.



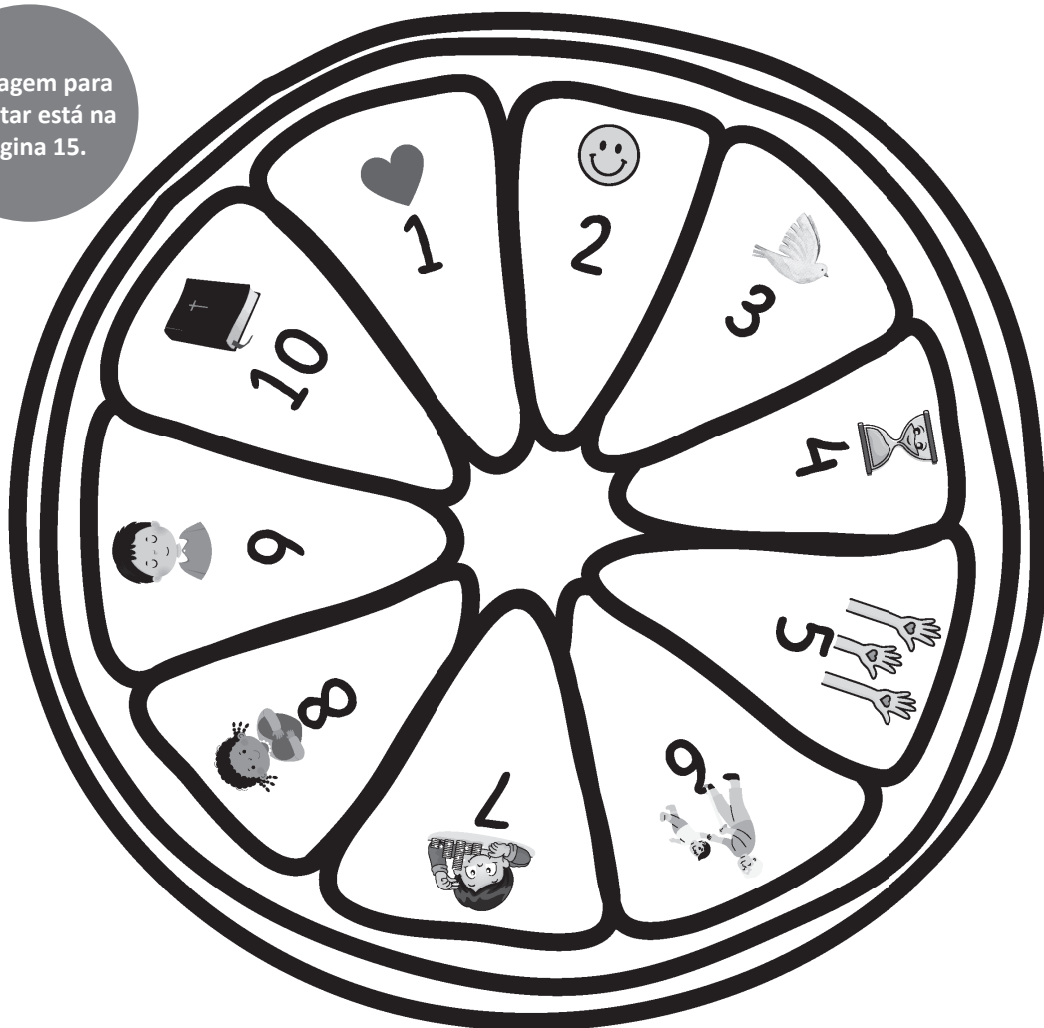


SENDO UM ARCO-ÍRIS

"Falando novamente ao povo, Jesus disse: 'Eu sou a luz do mundo. Quem me segue, nunca andar  em trevas, mas ter  a luz da vida'." Jo o 8:12

O Esp rito Santo produz um fruto em n s. Cada parte desse fruto tem um nome especial. Recorte e cole cada parte do fruto e cole no lugar correspondente observando as ilustra  es. Depois, pinte bem bonito!

A imagem para recortar est  na p gina 15.






Dia 5

O ARCO-ÍRIS ETERNO

*"Aquele que estava assentado era de aspecto semelhante a jaspe e sardônico.
Um arco-íris, parecendo uma esmeralda, circundava o trono". Apocalipse 4:3*

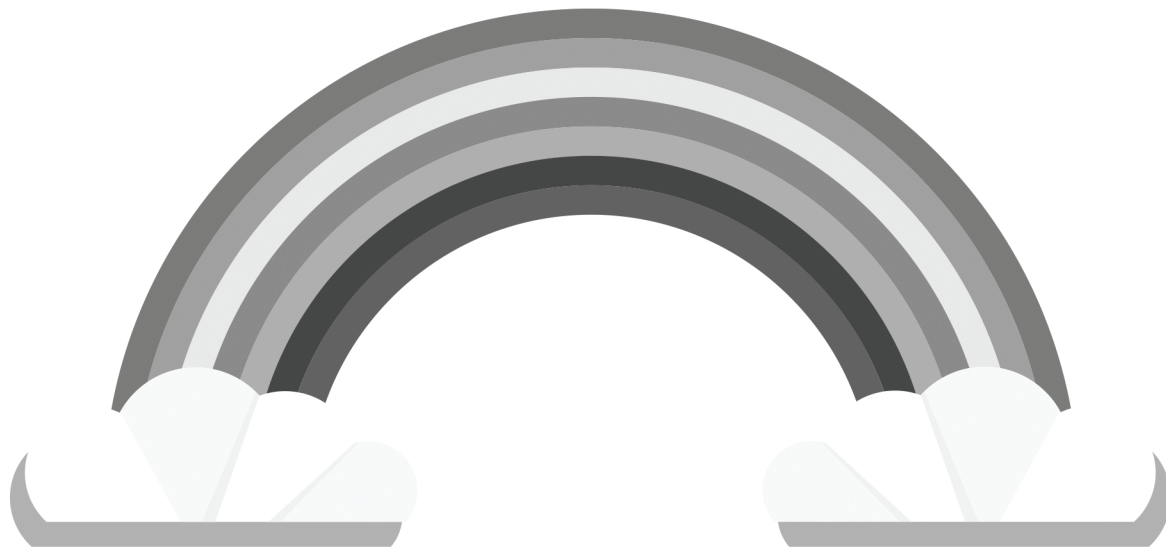
Pinte o desenho bem bonito, e use as cores indicadas no arco-íris. Depois, desenhe, no espaço ao lado do anjo, você e quem você quer que esteja ao seu lado quando Jesus voltar!





DESENHO LIVRE

A large, empty rectangular box with a thin black border, intended for free drawing or coloring.



DESENHO LIVRE

A large, empty rectangular box with a thin black border, intended for free drawing. The box is centered on the page and occupies most of the lower half of the image.



DESENHO LIVRE

A large, empty rectangular box with a thin black border, intended for free drawing.



DESENHO LIVRE

A large, empty rectangular box with a thin black border, intended for free drawing or coloring.



PINTE E RECORTE

Imagem da atividade do Dia 4.

