



Igreja Adventista
do Sétimo Dia
MINISTÉRIO DA CRIANÇA






ESCOLA CRISTÃ DE FÉRIAS

AS 7 CORES DA PROMESSA

CADERNO DE ATIVIDADES

ALFABETIZADOS

MEU NOME É: _____



ORIENTAÇÃO PARA OS LÍDERES

As atividades serão entregues às crianças em algum momento do programa. Preparar a folha com a atividade do dia ou o caderno para cada uma delas. Nesse caso, cuidar para que a atividade realizada seja somente a do dia. Pode ser feita em qualquer momento do programa, como mais uma atividade do carrossel, num intervalo de espera entre as partes, logo após o início ou mesmo após o encontro geral enquanto aguardam os pais ou responsáveis chegarem. Importante que as crianças levem as atividades para casa no dia da formatura ou no último dia do Programa da Escola Cristã de Férias **As 7 Cores da Promessa.**

Ministério da Criança

Divisão Sul-Americana

FICHA TÉCNICA

Coordenação:

Gláucia Korkischko – DSA

Vania Cristina Moreira – UCB

Elaboração:

Margarete Rampinelli K Quiroga – APV

Capa:

EWIG Studios

Atividades:

Cristiane Barreto Sales Cordeiro

Revisão textual:

Mara Moraes

Imagens:

Canva, Vecteezy, Smart Arts For Kids, Freepek




QUEM FEZ AS CORES?

*“Todas as coisas foram feitas por ele, e sem ele nada do que foi feito se fez.
Nele estava a vida, e a vida era a luz dos homens.” João 1: 3 e 4*

Lá no princípio de tudo, quando Deus criou o mundo, Ele fez tudo o que existe. Encontre, no quadro, algumas das coisas que Deus criou, conforme estão escritas e indicadas pelos desenhos.

SOL - HOMEM - ANIMAIS - ESTRELAS - ÁRVORES - MULHER - FLORES - NUVENS - FRUTAS - PÁSSAROS
PEIXES - LUA



A	P	E	I	X	E	S	T	S	E	S	Á
T	Á	S	H	O	M	E	M	O	Q	W	R
S	S	M	U	L	H	E	R	L	V	I	V
H	S	A	L	U	A	L	I	W	C	M	O
I	A	M	F	L	O	R	E	S	T	S	R
R	R	C	A	N	I	M	A	I	S	U	E
T	O	D	F	S	B	F	R	U	T	A	S
O	S	E	N	U	V	E	N	S	E	T	A
P	E	S	T	R	E	L	A	S	I	O	Z



Dia 2

O ARCO-ÍRIS DA PROMESSA

“O meu arco que coloquei nas nuvens, Será o sinal da minha aliança com a terra.” Gênesis 9:1










Escreve o nome dos animais considerando os pares corretos e utilizando o banco de palavras.

CÃO - CADELA
TOURO - VACA

CARNEIRO - OVELHA
CAVALO - ÉGUA

BODE - CABRA
LEÃO - LEOA

ELEFANTE - ALIÁ
GALO - GALINHA



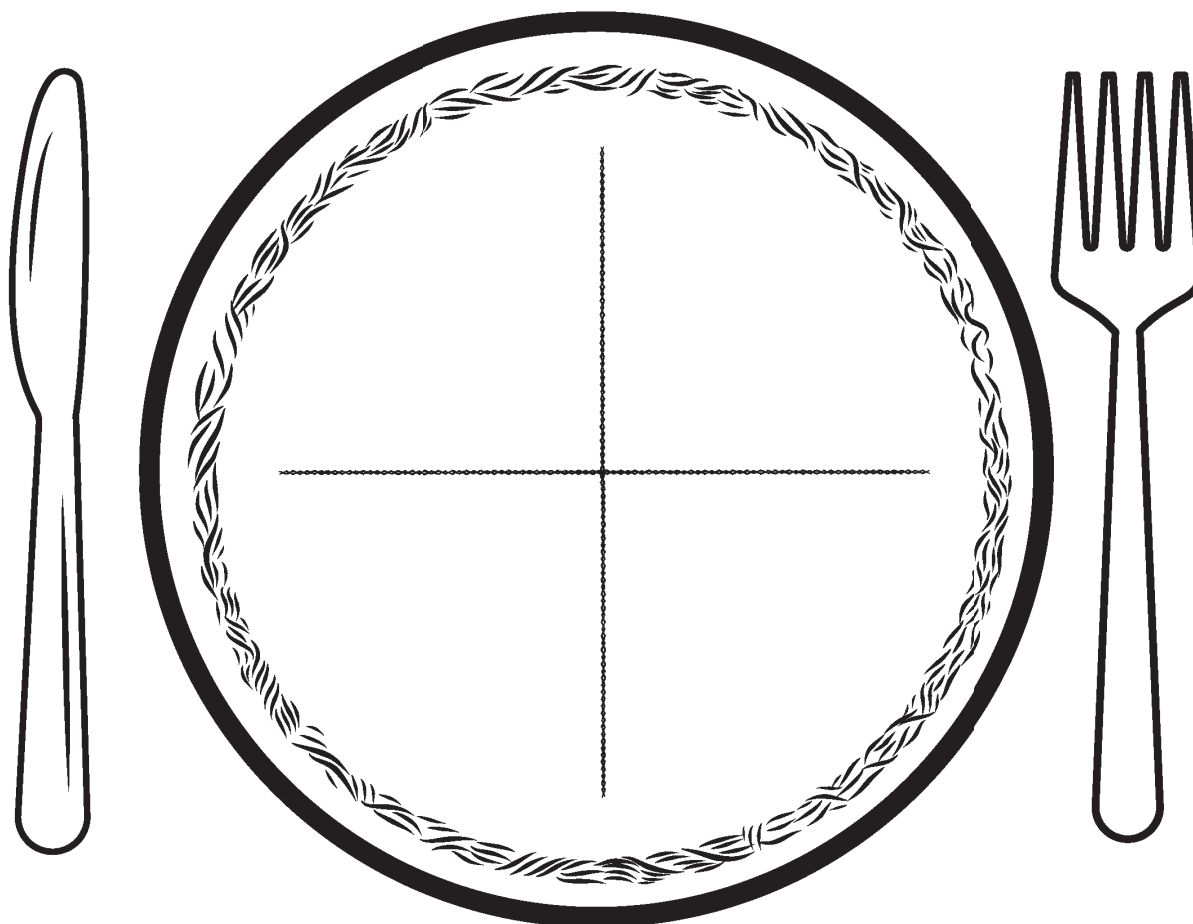


O ARCO-ÍRIS NO PRATO

"Disse Deus: 'Eis que dou a vocês todas as plantas que nascem em toda a terra e produzem sementes, e todas as árvores que dão frutos com sementes. Elas servirão de alimento para vocês.'" Gênesis 1:29

Escolha dois alimentos de cada cor para compor um prato bem saudável e rico em nutrientes, e faça o desenho deles no prato.

UVA - MAÇÃ - BANANA - MORANGO - ACEROLA - ABACAXI - BETERRABA - CENOURA - ABÓBORA - MILHO VERDE - MANGA - ALFACE - ARROZ - TOMATE - PEPINO - CHUCHU - MELANCIA - ABACATE



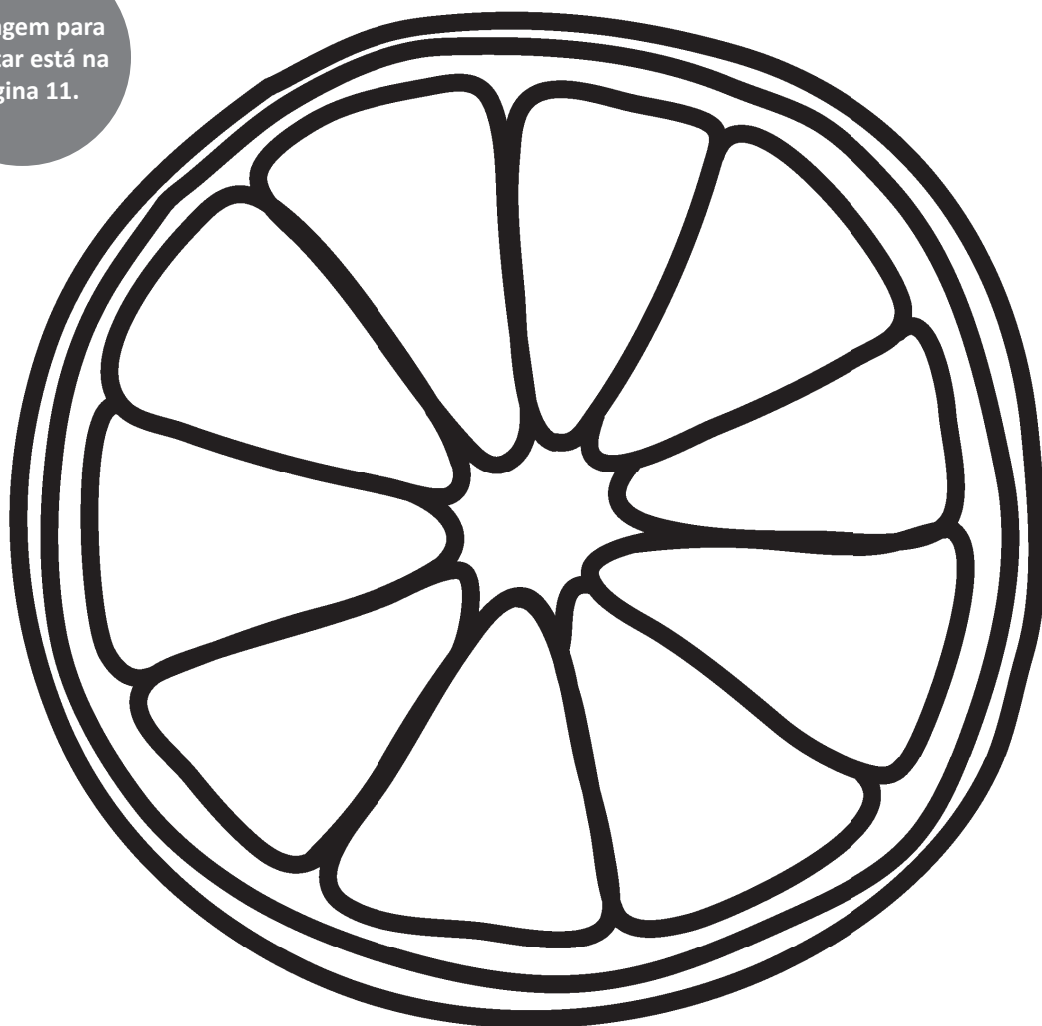



SENDO UM ARCO-ÍRIS

"Falando novamente ao povo, Jesus disse: 'Eu sou a luz do mundo. Quem me segue, nunca andar  em trevas, mas ter  a luz da vida'." Jo o 8:12

O Esp rito Santo produz um fruto em n s. Cada parte desse fruto tem um nome muito especial. Descubra onde cada parte se encaixa e cole na figura para deix -la completa:

A imagem para
recortar est  na
p gina 11.





DESENHO LIVRE

A large, empty rectangular box with a thin black border, intended for free drawing.

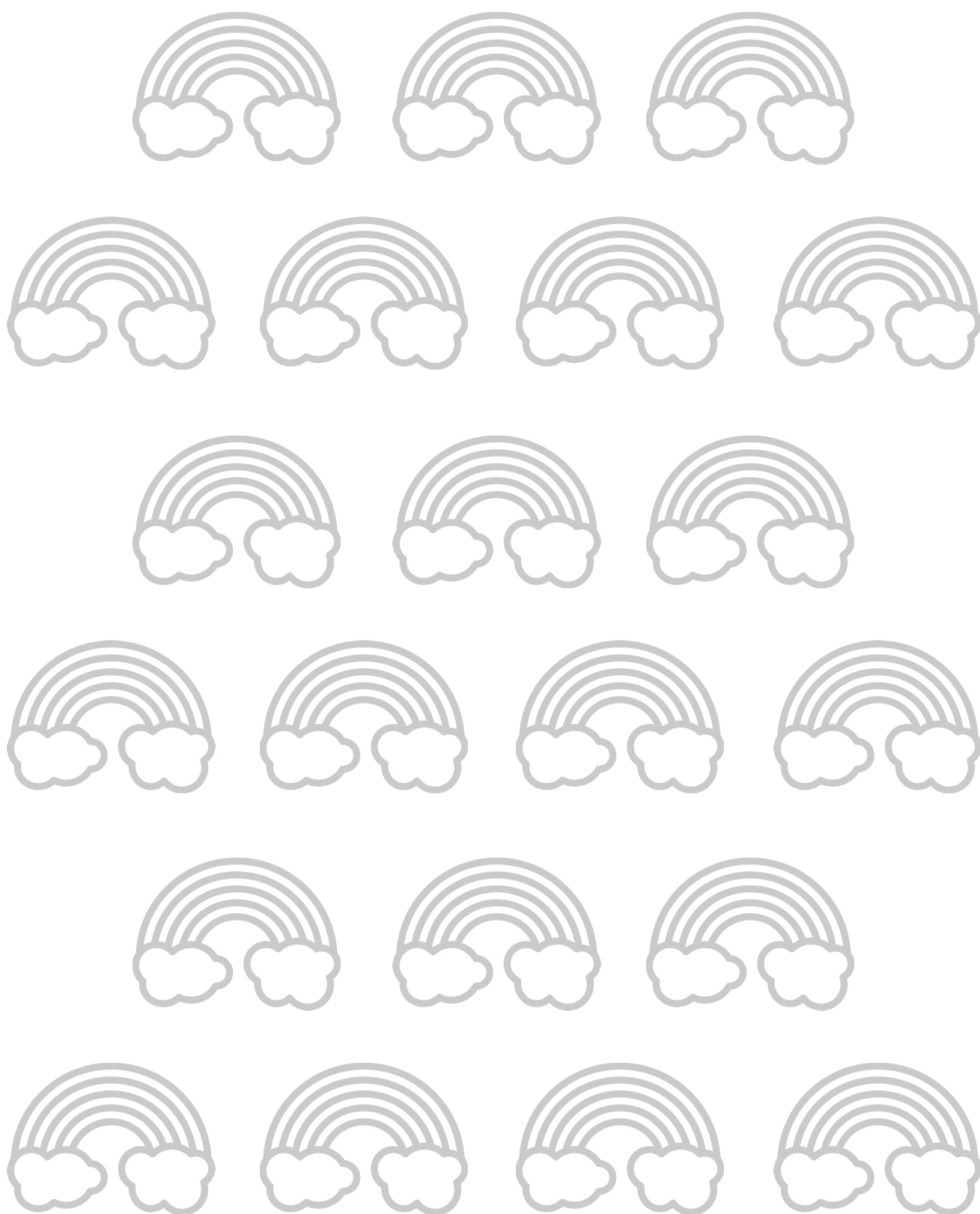


O ARCO-ÍRIS ETERNO

*"Aquele que estava assentado era de aspecto semelhante a jaspe e sardônico.
Um arco-íris, parecendo uma esmeralda, circundava o trono". Apocalipse 4:3*

O mesmo arco-íris que Deus colocou no céu após o dilúvio estará sobre Jesus no dia em que Ele voltar. Pinte o desenho bem bonito e o arco-íris nas cores indicadas. Recorte o círculo e dobre nos pontilhados para montar o pequeno painel.








ATIVIDADE EXTRA


Decifre o Código Secreto, trocando os desenhos abaixo pela letra correspondente e descubra uma linda promessa de Jesus.

A	E	I	O	U	C	D	H	J	L	M	N	Q	R	S	T	V	Z

APOCALIPSE 22:20



DESENHO LIVRE





PiNTE E RECORTE

Imagem da atividade do Dia 5.

