




Igreja Adventista
do Sétimo Dia®

MINISTÉRIO DA CRIANÇA



Mundo dos insetos

ESCOLA CRISTÃ DE FÉRIAS



CADERNO DE ATIVIDADES
NÃO ALFABETIZADOS





APRESENTAÇÃO

Estas atividades são da Escola Cristã de Férias “Mundo dos Insetos” para as crianças NÃO ALFABETIZADOS que ainda não sabem ler e precisam de ajuda.

Estes exercícios contribuem para a fixação das lições e orientações bíblicas apresentadas diariamente a cada criança.

Glaucia Clara Korkischko

Ministério da Criança

Divisão Sul-Americana

FICHA TÉCNICA

Coordenação Geral:

Gláucia Clara Korkischko MC MA- DSA

Organização e Adaptação:

Nadma de Paula Forti (Líder do MC e MA- Associação Paulistana)

Colaboração:

Tatiane Morato Blog e Canal Frescuras da Tati (Associação Paulista Sul)

Vania Cristina de Almeida Moreira (Líder do MC - UCB)

Yudy Villa de Romero (Líder do MI - UPS)

Diagramação: Suzana Lima

Impressão e Acabamento: CPB – Casa Publicadora Brasileira

PAULO

UM HOMEM TRANSFORMADO



1. Paulo estava indo para Damasco e viu uma luz brilhante. Nesse dia Jesus falou com ele. Pinte esse quadro. Lembrando que Jesus quer falar cada dia com a gente.



2. Agora pinte esse desenho e leve para alguém que você ama, porque essa promessa é muito linda. Pode até colocar palitos de sorvete ao redor para formar um quadrinho.



**POIS SABEMOS QUE TODAS AS COISAS TRABALHAM JUNTAS PARA
O BEM DAQUELES QUE AMAM A DEUS. ROMANOS 8:28**




JOSÉ

O CONHECIDO DE DEUS



1. José ganhou uma roupa bem colorida... pinte-a como você achar bem legal. Depois recorte as figuras e cole sobre José.



2. Deus deu sonhos para José... E Ele sonha algo maravilhoso para você. Que tal pintar esse desenho, e para cada estrela, desenhar ao lado os seus sonhos? E ore para você sonhar os sonhos de Deus para você.



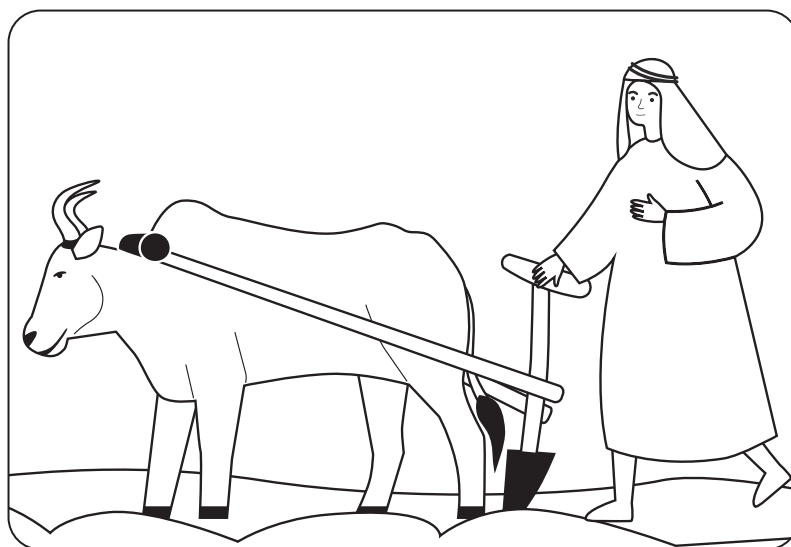


ELISEU

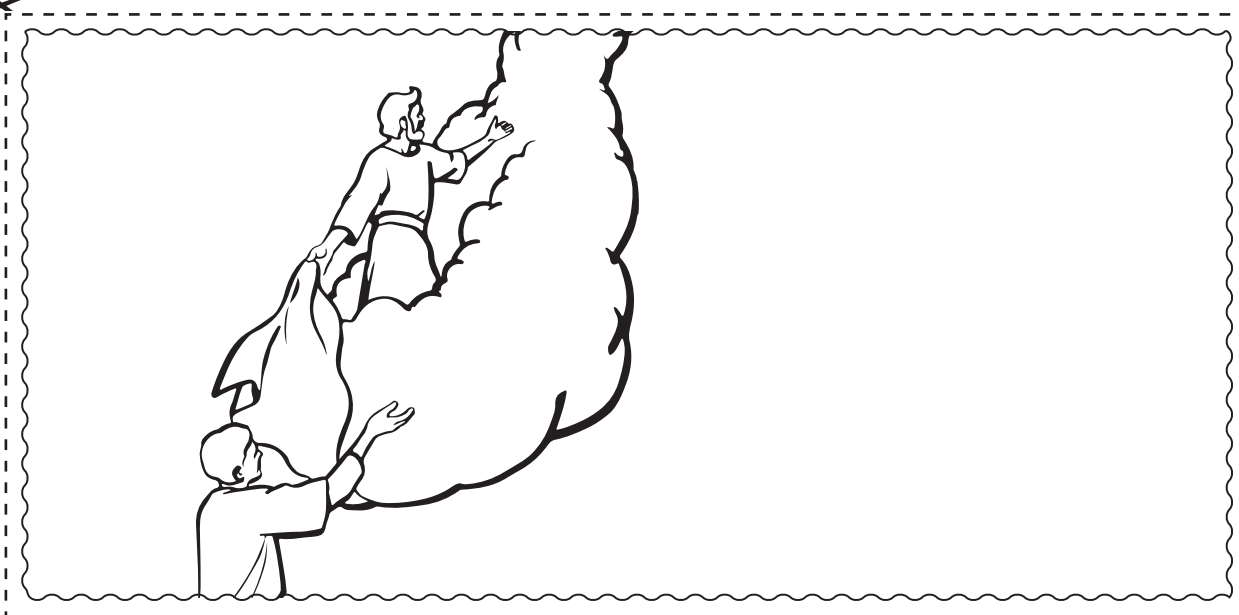
O FILHO DO FAZENDEIRO



1. Pinte o quadro de Eliseu em seu primeiro trabalho. Que trabalho você pode fazer em sua casa? Marque com um x e deixe com uma cor bem bonita.



2. Eliseu recebeu um símbolo físico que seria uma bênção na vida dele. Hoje, a Bíblia é nosso símbolo de bênçãos... faça desse cartão um lindo marca-páginas e coloque em sua Bíblia.



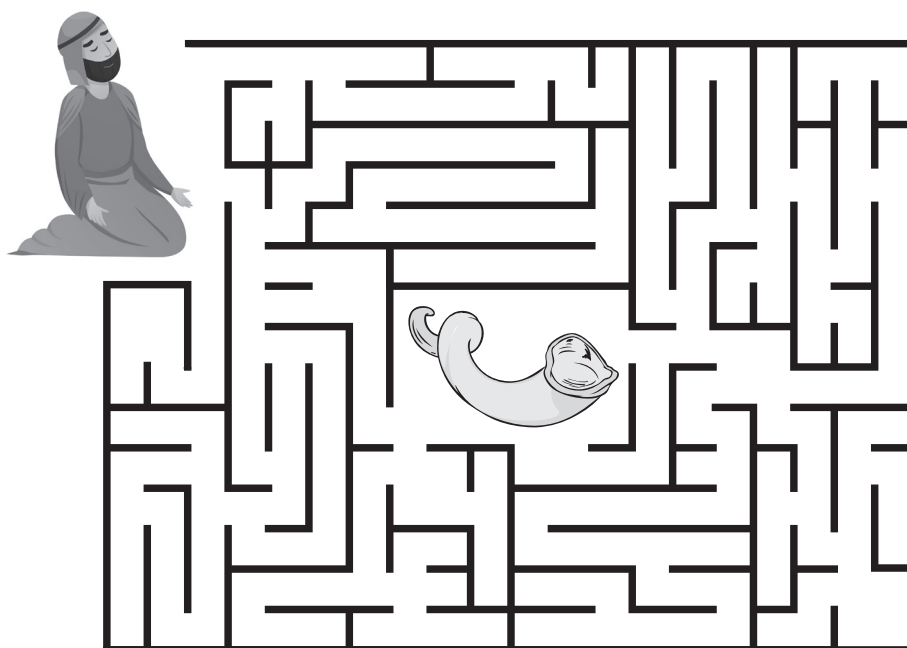


GIDEÃO

A FORÇA VEM DO SENHOR



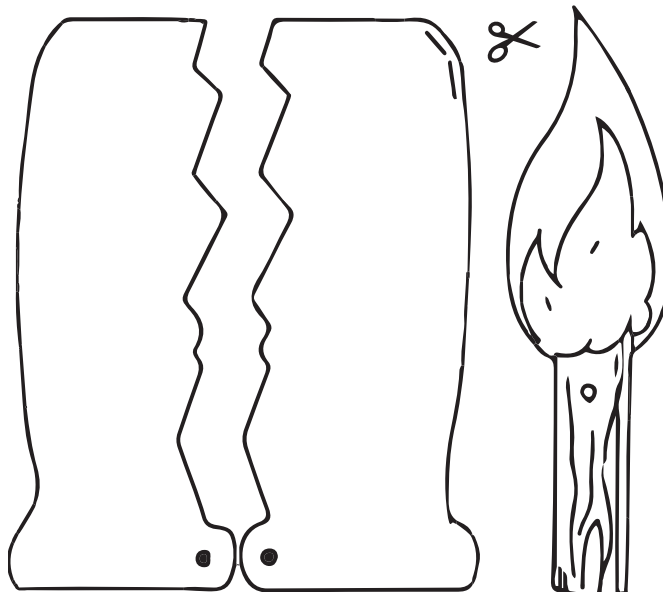
1. Gideão resolveu ser obediente a Deus... ele usou um instrumento... ligue o caminho de Gideão até a trombeta....



2. A chama brilhou e tiveram vitória...
Pinte, recorte e cole com um grampo bailarina para abrir e fechar a chama no jarro de acordo com o modelo.



**VOU DEIXAR
MINHA LUZ
BRILHAR POR
JESUS TAMBÉM...**





MENINA CATIVA

BRILHANDO POR JESUS



A MENINA CATIVA TRABALHAVA NA CASA DO CAPITÃO NAAMÃ. ELA ERA BONDOSA COM TODOS. ASSIM, DEIXOU A SUA LUZ BRILHAR E TORNOU CONHECIDO O NOME DO DEUS VERDADEIRO.

1 . Recorte e cole em um palito as duas imagens do capitão Naamã, uma atrás da outra. Use o cenário para contar a história, mergulhando o personagem na abertura do rio.

